



KEMENTERIAN PERHUBUNGAN
DIREKTORAT JENDERAL PERKERETAAPIAN



LAPORAN KINERJA INSTANSI PEMERINTAH TAHUN 2023

BALAI PENGUJIAN PERKERETAAPIAN

KATA PENGANTAR

Puji syukur kepada Tuhan Yang Maha Esa, karena atas karunia-Nya maka penyusunan Laporan Kinerja Instansi Pemerintah (LKIP) 2023 Balai Pengujian Perkeretaapian dapat diselesaikan dengan baik. Laporan LKIP 2023 ini merupakan pelaksanaan Rencana Kinerja Balai Pengujian Perkeretaapian yang telah ditetapkan melalui Perjanjian Kinerja yang di monitor dan evaluasi selama kurun waktu berjalan yang ditetapkan dalam dokumen Review Perjanjian Kinerja Tahun 2023.

Semoga Laporan Kinerja Balai Pengujian Perkeretaapian 2023 ini dapat menjadi acuan dan referensi dalam rangka upaya meningkatkan kinerja Balai Pengujian Perkeretaapian pada masa mendatang. Hal ini sangat diperlukan untuk menciptakan system penyelenggaraan pemerintah yang baik (*Good Governance*) sebagai usaha untuk mewujudkan demokratisasi, partisipasi, transparansi dan akuntabilitas yang menjadi tugas pemerintah termasuk peran dan fungsi Balai Pengujian Perkeretaapian. Hal ini merupakan suatu prasyarat dalam penyusunan mekanisme program, pelaksanaan, pemantauan dan pengevaluasian pembangunan dalam pengembangan infrastruktur perkeretaapian. Untuk itu diperlukan suatu alat ukur yang mana diharapkan bisa menjawab tantangan system berkelanjutan pembangunan infrastruktur perkeretaapian dimasa depan yang tetap memperhatikan ramah lingkungan melalui merekonstruksi nilai sejarah melalui peningkatan lintas non-operasional dan reaktivasi jalur mati untuk mempertahankan asset negara.

Akhir kata ucapan terima kasih kami sampaikan kepada semua pihak yang terlibat dalam penyusunan LKIP Balai Pengujian Perkeretaapian Tahun 2023.

Bekasi, Januari 2024

**KEPALA BALAI PENGUJIAN
PERKERETAAPIAN**



RONALD JACKSON SIMBOLON

Pembina (IV/a)

NIP. 197903032005021002

RINGKASAN EKSEKUTIF

Sasaran strategis Balai Pengujian Perkeretaapian Perkeretaapian sejalan dengan tugas dan fungsinya untuk melaksanakan pengujian sarana, prasarana dan sumber daya manusia perkeretaapian dalam rangka mewujudkan penyelenggaraan transportasi perkeretaapian yang aman, nyaman, dan selamat. Mengacu dokumen Perjanjian Kinerja tahun 2023 (revisi kedua), telah dilakukan evaluasi pencapaian target dan diperoleh capaian kinerja Balai Pengujian Perkeretaapian Perkeretaapian rata-rata sebesar 103,70% dengan rincian sebagai berikut:

No	Sasaran	Indikator	Satuan	Target	Realisasi	Capaian Kinerja (%)
1	Meningkatnya Keandalan Sarana Perkeretaapian	Pemenuhan Pengujian Kelaikan Sarana Perkeretaapian	%	77,35	79,73	103,08
2	Meningkatnya Kompetensi SDM Perkeretaapian	Pemenuhan Pengujian Kompetensi SDM Perkeretaapian	%	44,63	44,83	100,45
3	Meningkatnya Keandalan Prasarana Perkeretaapian	Pemenuhan Pengujian Kelaikan Prasarana Perkeretaapian	%	80,83	85,21	105,42
4	Meningkatnya Pelayanan Publik di Bidang Pengujian Perkeretaapian	Indeks Kepuasan Masyarakat (IKM) terhadap Pelayanan Publik yang diselenggarakan Balai Pengujian Perkeretaapian	Nilai	3,20	3,65	114,06
5	Terwujudnya GOOD GOVERNANCE dan CLEAN GOVERNMENT di	Persentase Kualitas Pelaksanaan Anggaran Balai Pengujian Perkeretaapian	%	90	96,46	107,18

No	Sasaran	Indikator	Satuan	Target	Realisasi	Capaian Kinerja (%)
	Lingkungan Balai Pengujian Perkeretaapian	Persentase Realisasi Pendapatan Negara Bukan Pajak (PNBP) Bidang Perkeretaapian	%	100	98,43	98,43
		Nilai AKIP Balai Pengujian Perkeretaapian	Nilai	81	81,85	101,05
		Tingkat Maturitas SPIP Balai Pengujian Perkeretaapian	Level	3	3	100

Pada tahun 2023, alokasi anggaran Balai Pengujian Perkeretaapian sebesar Rp. 132.222.272.000,- dengan realisasi anggaran sebesar Rp. 128.577.884.695,- atau persentase sebesar 97,24% dan realisasi fisik sebesar 100%. Berdasarkan capaian kinerja yang diperoleh disusun rekomendasi hal-hal yang perlu dilakukan guna peningkatan kinerja di masa yang akan datang. Dengan memperhatikan capaian kinerja yang telah diperoleh tahun ini dan rekomendasi yang disampaikan semoga kinerja Balai Pengujian Perkeretaapian di tahun mendatang semakin meningkat.

DAFTAR ISI

	Halaman
Kata Pengantar	i
Ringkasan Eksekutif	ii
Daftar Isi	iv
Daftar Tabel	vii
Daftar Gambar	X
BAB I PENDAHULUAN	I-1
1.1 LATAR BELAKANG	I-1
1.2 TUGAS POKOK DAN FUNGSI	I-2
1.3 STRUKTUR ORGANISASI	I-3
1.4 KOMPOSISI SUMBER DAYA MANUSIA	I-9
1.5 POTENSI, ISU STRATEGIS DAN PERMASALAHAN YANG DIHADAPI	I-12
1.5.1 Potensi dan Isu Strategis	I-12
1.5.2 Permasalahan yang Dihadapi	I-13
1.6 SISTEMATIKA LAPORAN	I-13
BAB II PERENCANAAN KINERJA	II-1
2.1 RENCANA STRATEGIS TAHUN 2020 - 2024	II-1
2.1.1 Tujuan	II-1
2.1.2 Sasaran	II-2
2.1.3 Indikator Kinerja Kegiatan	II-3
2.1.4 Program dan Kegiatan	II-4
2.2 PERJANJIAN KINERJA TAHUN 2023	II-5
2.2.1 Sasaran, Indikator dan Target Kinerja Tahun 2023	II-6
2.2.2 Alokasi Anggaran Tahun 2023	II-8

BAB III	AKUNTABILITAS KINERJA	III-1
3.1	TAHAPAN PENGUKURAN KINERJA	III-1
3.2	PENGUKURAN CAPAIAN KINERJA	III-2
	a Meningkatkan Keandalan Sarana Perkeretaapian	III-2
	b Meningkatkan Kompetensi SDM Perkeretaapian	III-6
	c Meningkatkan Keandalan Prasarana Perkeretaapian	III-9
	d Meningkatkan Pelayanan Publik di Bidang Perkeretaapian	III-13
	e Terwujudnya Good Governance dan Clean Government di Lingkungan Balai Pengujian Perkeretaapian	III-16
3.3	ANALISIS EFISIENSI SUMBER DAYA	III-32
3.4	CAPAIAN KEBERHASILAN LAINNYA TAHUN 2023	III-33
3.5	REALISASI ANGGARAN	III-34
	3.5.1 Realisasi Anggaran Unit Kerja	III-34
	3.5.2 Realisasi Anggaran per Indikator Kinerja	III-35
BAB IV	PENUTUP	IV-1
4.1	TINDAK LANJUT REKOMENDASI PADA PELAPORAN KINERJA SEBELUMNYA	IV-1
4.2	KESIMPULAN	IV-3
4.3	REKOMENDASI PENINGKATAN KINERJA	IV-5
LAMPIRAN		
	Rencana Kerja Tahunan Balai Pengujian Perkeretaapian Tahun 2023	

Revisi Perjanjian Kinerja Tahun 2023 Balai Pengujian
Perkeretaapian

Komitmen Rekomendasi Peningkatan Kinerja Balai Pengujian
Perkeretaapian

Monitoring Rencana Aksi Perjanjian Kinerja Balai Pengujian
Perkeretaapian

Data Dukung Capaian Kinerja Per Indikator Kinerja Kegiatan
(IKK) Balai Pengujian Perkeretaapian

DAFTAR TABEL

		Halaman
Tabel 1.1	Pegawai Balai Pengujian Perkeretaapian Tahun 2023 Berdasarkan Seksi dan Sub Bagian	I-9
Tabel 1.2	Pegawai Balai Pengujian Perkeretaapian Tahun 2023 Berdasarkan Tingkat Pendidikan	I-10
Tabel 1.3	Pegawai Balai Pengujian Perkeretaapian Tahun 2023 Berdasarkan Golongan/Kepangkatan	I-11
Tabel 2.1	Sasaran dan Indikator Kegiatan Balai Pengujian Perkeretaapian Tahun 2023	II-5
Tabel 2.2	Sasaran dan Indikator Kegiatan Balai Pengujian Perkeretaapian Tahun 2023 per Periode Triwulan	II-7
Tabel 2.3	Alokasi Anggaran Tahun 2023	II-8
Tabel 3.1	Capaian Kinerja IKK Pemenuhan Pengujian Kelaikan Sarana Perkeretaapian	III-3
Tabel 3.2	Perbandingan Realisasi dan Target Tahun 2020-2023 untuk IKK Pemenuhan Pengujian Kelaikan Sarana Perkeretaapian	III-4
Tabel 3.3	IKK Pemenuhan Kelaikan Sarana Perkeretaapian Berdasarkan Rencana Strategis Tahun 2020-2024	III-5
Tabel 3.4	Capaian Kinerja IKK Pemenuhan Pengujian Kompetensi SDM Perkeretaapian	III-7
Tabel 3.5	Perbandingan Realisasi dan Target Tahun 2020-2023 untuk IKK Pemenuhan Pengujian Kompetensi SDM Perkeretaapian	III-8
Tabel 3.6	IKK Pemenuhan Kompetensi SDM Perkeretaapian Berdasarkan Rencana Strategis Tahun 2020-2024	III-8

Tabel 3.7	Capaian Kinerja IKK Pemenuhan Pengujian Kelaikan Prasarana Perkeretaapian	III-11
Tabel 3.8	Perbandingan Realisasi dan Target Tahun 2020-2023 untuk IKK Pemenuhan Pengujian Kelaikan Prasarana Perkeretaapian	III-11
Tabel 3.9	IKK Pemenuhan Kelaikan Prasarana Perkeretaapian Berdasarkan Rencana Strategis Tahun 2020-2024	III-12
Tabel 3.10	Rincian Nilai IKM Balai Pengujian Perkeretaapian	III-14
Tabel 3.11	Capaian Kinerja IKK Pemenuhan Nilai Indeks Kepuasan Masyarakat (IKM) terhadap Pelayanan Publik yang diselenggarakan Balai Pengujian Perkeretaapian	III-14
Tabel 3.12	Perbandingan Realisasi dan Target Tahun 2020-2023 untuk IKK Pemenuhan Nilai Indeks Kepuasan Masyarakat (IKM) terhadap Pelayanan Publik yang diselenggarakan Balai Pengujian Perkeretaapian	III-15
Tabel 3.13	Capaian Kinerja IKK Persentase Kualitas Pelaksanaan Anggaran Balai Pengujian Perkeretaapian	III-17
Tabel 3.14	Perbandingan Realisasi dan Target Tahun 2020-2023 untuk IKK Persentase Kualitas Pelaksanaan Anggaran Balai Pengujian Perkeretaapian	III-17
Tabel 3.15	IKK Persentase Kualitas Pelaksanaan Anggaran Balai Pengujian Perkeretaapian Berdasarkan Rencana Strategis Tahun 2020-2024	III-18
Tabel 3.16	Capaian Kinerja IKK Persentase Realisasi Pendapatan Negara Bukan Pajak (PNBP) Perkeretaapian	III-21
Tabel 3.17	Perbandingan Realisasi dan Target Tahun 2020-2023 untuk IKK Persentase Realisasi Pendapatan Negara Bukan Pajak (PNBP) Perkeretaapian	III-22

Tabel 3.18	IKK Persentase Realisasi Pendapatan Negara Bukan Pajak (PNBP) Perkeretaapian Berdasarkan Rencana Strategis Tahun 2020-2024	III-23
Tabel 3.19	Capaian Kinerja IKK Pemenuhan Nilai AKIP Balai Pengujian Perkeretaapian	III-25
Tabel 3.20	Perbandingan Realisasi dan Target Tahun 2020-2023 untuk IKK Pemenuhan Nilai AKIP Balai Pengujian Perkeretaapian	III-25
Tabel 3.21	IKK Persentase Realisasi Pemenuhan Nilai AKIP Balai Pengujian Perkeretaapian	III-26
Tabel 3.22	Capaian Kinerja IKK Pemenuhan Level Tingkat Maturitas SPIP Balai Pengujian Perkeretaapian	III-29
Tabel 3.23	Perbandingan Realisasi dan Target Tahun 2020-2023 untuk IKK Pemenuhan Level Tingkat Maturitas SPIP Balai Pengujian Perkeretaapian	III-30
Tabel 3.24	IKK Persentase Realisasi Pemenuhan Level Tingkat Maturitas SPIP Balai Pengujian Perkeretaapian	III-30
Tabel 3.25	Analisis Efisiensi Capaian Kinerja Balai Pengujian Perkeretaapian Tahun 2023	III-32
Tabel 3.26	Realisasi Anggaran Balai Pengujian Perkeretaapian	III-34
Tabel 3.27	Alokasi Anggaran Per Sasaran dan Indikator Kinerja Kegiatan Tahun 2023	III-35
Tabel 4.1	Tindak Lanjut Rekomendasi pada Laporan Kinerja Sebelumnya	IV-1
Tabel 4.2	Capaian Kinerja Tahun 2023 Balai Pengujian Perkeretaapian	IV-3

DAFTAR GAMBAR

		Halaman
Gambar 1.1	Struktur Organisasi Balai Pengujian Perkeretaapian	I-4
Gambar 1.2	Pegawai Balai Pengujian Perkeretaapian Tahun 2023 Berdasarkan Sub Bagian dan Seksi	I-10
Gambar 1.3	Pegawai Balai Pengujian Perkeretaapian Tahun 2023 Berdasarkan Tingkat Pendidikan	I-11
Gambar 1.4	Pegawai Balai Pengujian Perkeretaapian Tahun 2023 Berdasarkan Golongan/Kepangkatan	I-12
Gambar 3.1	DIPA Balai Pengujian Perkeretaapian TA. 2022	III-36
Gambar 3.2	Perkembangan Pagu Anggaran Tahun 2018-2022	III-39
Gambar 3.3	Perkembangan Daya Serap Anggaran Tahun 2018-2022	III-40

BAB I

PENDAHULUAN

1.1 LATAR BELAKANG

Dalam rangka mewujudkan penyelenggaraan negara yang bersih dan bebas dari tindakan korupsi menuju tercapainya pemerintahan yang baik (*Good Governance*) melalui reformasi birokrasi serta pengendalian dan pengawasan terhadap kualitas sarana dan prasarana perkeretaapian serta sumber daya manusia perkeretaapian, perlu dibentuk Unit Pelaksana Teknis di lingkungan Kementerian Perhubungan.

Berdasarkan pertimbangan di atas, ditetapkan Peraturan Menteri Perhubungan Republik Indonesia Nomor : PM. 56 Tahun 2023 tentang Organisasi dan Tata Kerja Balai Pengujian Perkeretaapian. Balai Pengujian Perkeretaapian merupakan Unit Pelaksana Teknis di lingkungan Kementerian Perhubungan berada di bawah dan bertanggung jawab kepada Direktur Jenderal Perkeretaapian.

Balai Pengujian Perkeretaapian diberikan tanggungjawab untuk melaksanakan pengujian prasarana, pengujian sarana, dan pengujian sumber daya manusia perkeretaapian dalam rangka mewujudkan penyelenggaraan transportasi perkeretaapian yang aman, nyaman, dan selamat.

Sesuai dengan Peraturan Presiden No. 29 Tahun 2014 tentang Sistem Akuntabilitas Kinerja Instansi Pemerintah (SAKIP) dan Instruksi Presiden No. 5 Tahun 2004 tentang Percepatan Pemberantasan Korupsi, dimana dalam amanat tersebut mewajibkan setiap Instansi Pemerintah sebagai penyelenggara pemerintahan negara untuk mempertanggungjawabkan keberhasilan / kegagalan

dalam pelaksanaan program dan kegiatan yang telah diamanatkan para pemangku kepentingan dalam mencapai misi organisasi secara terukur dengan sasaran / target kinerja yang telah ditetapkan melalui laporan kinerja instansi pemerintah yang tersusun secara periodik.

Oleh karena itu, Balai Pengujian Perkeretaapian diwajibkan untuk membuat laporan kinerja yang merupakan sebagai bentuk pertanggungjawaban unit kerja Eselon III di Lingkungan Direktorat Jenderal Perkeretaapian Kementerian Perhubungan yang disusun sesuai dengan Peraturan Menteri Perhubungan Nomor : PM. 69 Tahun 2012 tentang Pedoman Penyusunan Rencana Kinerja Tahunan, Penetapan Kinerja dan Laporan Akuntabilitas Kinerja di Lingkungan Kementerian Perhubungan dan memuat gambaran secara transparan pencapaian kinerja Tahun Anggaran 2021 yang dikaitkan dengan upaya – upaya strategis dan operasional yang telah dilakukan dalam mencapai tujuan dan sasaran strategis dalam kerangka pemenuhan visi dan misi yang telah ditetapkan oleh pemerintah.

Berkaitan dengan hal tersebut, diharapkan hasil dalam penyusunan Laporan Kinerja Instansi Pemerintah (LKIP) tahun 2023 Balai Pengujian Perkeretaapian dapat dijadikan sebagai evaluasi kinerja yang bertujuan untuk meningkatkan pencapaian kinerja organisasi yang sesuai dengan masing-masing tugas dan fungsinya.

1.2 TUGAS DAN FUNGSI

Berdasarkan Peraturan Menteri Perhubungan Republik Indonesia Nomor : PM. 56 Tahun 2023 tentang Organisasi dan Tata Kerja Balai Pengujian Perkeretaapian, telah ditetapkan Tugas dan Fungsi Balai Pengujian Perkeretaapian. Balai Pengujian Perkeretaapian mempunyai tugas melaksanakan pengujian prasarana, pengujian sarana, dan pengujian sumber daya manusia perkeretaapian.

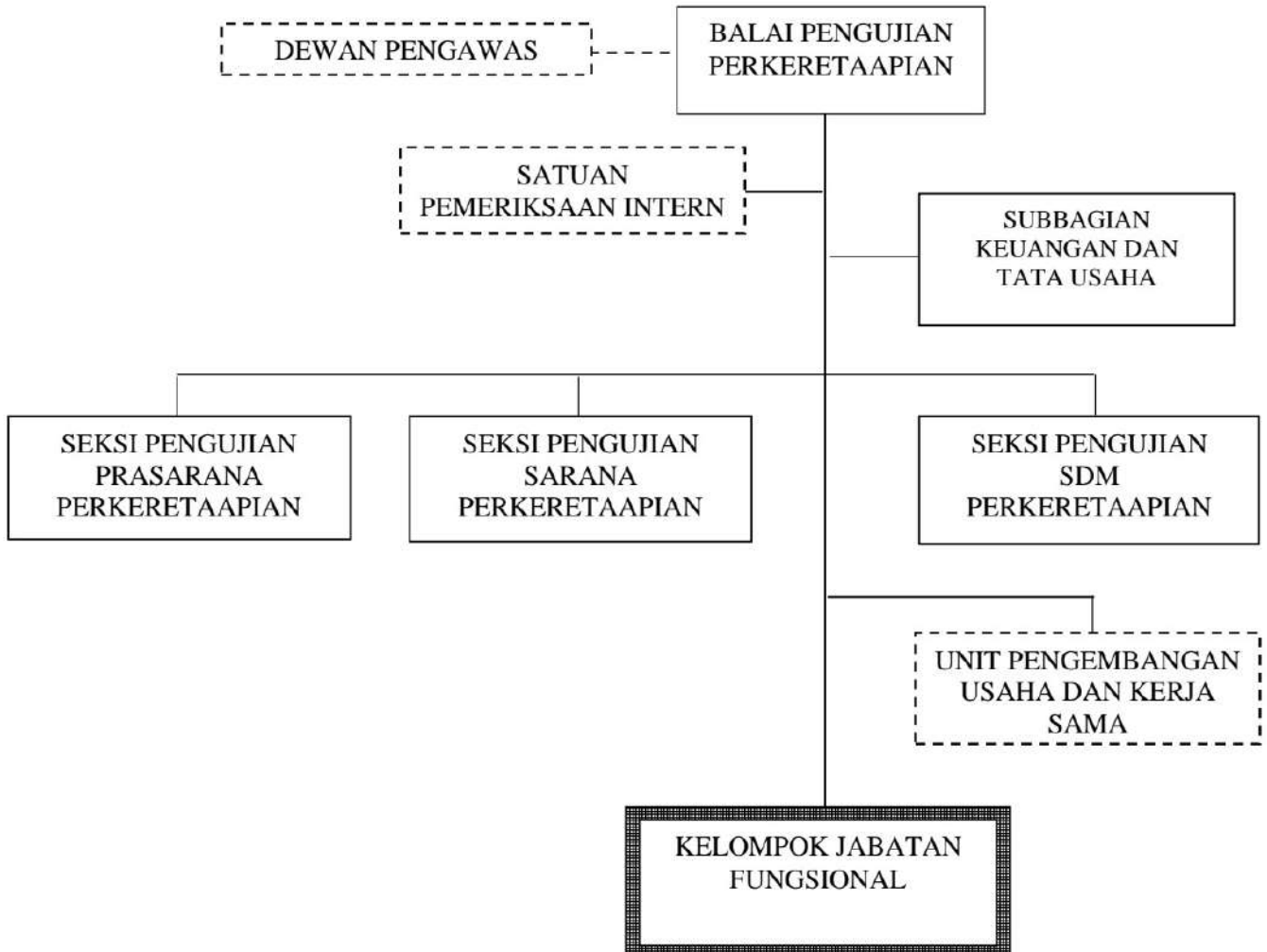
Dalam melaksanakan tugas sebagaimana tersebut di atas, Balai Pengujian Perkeretaapian menyelenggarakan fungsi :

1. Pelaksanaan penyusunan rencana, program, anggaran, rencana strategis bisnis, dan rencana bisnis anggaran;
2. Pelaksanaan pengujian pertama dan berkala prasarana perkeretaapian;
3. Pelaksanaan pengujian pertama dan berkala sarana perkeretaapian;
4. Pelaksanaan pengujian kecakapan dan keahlian sumber daya manusia bidang perkeretaapian;
5. Pelaksanaan pengujian komponen, sistem serta peralatan pendukung prasarana dan sarana perkeretaapian lainnya;
6. Pelaksanaan analisis isu aktual perkembangan perkeretaapian;
7. Pelaksanaan pengelolaan dan pengawasan keselamatan dan kesehatan kerja di bidang pelaksanaan pengujian perkeretaapian;
8. Pelaksanaan pemeriksaan intern;
9. Pelaksanaan urusan pengembangan usaha, pemasaran, dan kerja sama; dan
10. Pelaksanaan urusan keuangan, sumber daya manusia, organisasi, hukum, ketatausahaan, hubungan masyarakat, data dan informasi, pengelolaan barang milik negara, serta evaluasi dan pelaporan.

1.3 STRUKTUR ORGANISASI

Dalam melaksanakan tugas dan fungsinya, Balai Pengujian Perkeretaapian mempunyai susunan organisasi yang terdiri dari Subbagian Tata Usaha, Seksi Pengujian Prasarana Perkeretaapian, Seksi Pengujian Sarana Perkeretaapian, Seksi Pengujian Sumber Daya Manusia Perkeretaapian, Kelompok Jabatan Fungsional, Satuan

Pemeriksaan Intern dan Unit Pengembangan Usaha dan Kerja sama sebagaimana bagan berikut ini :



Sumber : Peraturan Menteri Perhubungan Nomor PM.56 Tahun 2023

Gambar 1.1 Struktur Organisasi Balai Pengujian Perkeretaapian

1. Subbagian Keuangan dan Tata Usaha

- a. Subbagian Keuangan dan Tata Usaha mempunyai tugas melakukan penyusunan rencana, program, anggaran, rencana strategi bisnis, rencana bisnis anggaran, pelaksanaan urusan keuangan, sumber daya manusia, organisasi, hukum, ketatausahaan, hubungan masyarakat, data dan informasi, pengelolaan barang milik negara,

- evaluasi dan pelaporan serta pengawasan keselamatan dan kesehatan kerja di bidang pengujian perkeretaapian.
- b. Subbagian Keuangan Tata Usaha mempunyai jabatan pelaksana dan fungsional yang membantu mencapai tugas Subbagian Keuangan dan Tata Usaha dengan rincian sebagai berikut :
 - a. Ahli Pertama - Arsiparis;
 - b. Ahli Pertama – Pranata Hubungan Masyarakat;
 - c. Ahli Pertama – Pranata Komputer;
 - d. Ahli Pertama – Statistisi
 - e. Perencana Ahli Pertama
 - f. Pemroses Data dan Pelaporan
 - g. Penelaah Kehumasan dan Publikasi
 - h. Pengadministrasi Keuangan
 - i. Pengelola Anggaran
 - j. Pengelola Kepegawaian
 - k. Pengelola Ketatausahaan
 - l. Pengelola Urusan Kerumahtanggaan
 - m. Penguji Mutu Barang Pelaksana
 - n. Penyusun Rencana dan Program
 - o. Pengawas K3

2. Seksi Pengujian Prasarana Perkeretaapian

- a. Seksi Pengujian Prasarana Perkeretaapian mempunyai tugas melakukan pengujian pertama dan berkala prasarana perkeretaapian, pengujian komponen, sistem dan peralatan pendukung prasarana lainnya, pengelolaan keselamatan dan kesehatan kerja di bidang pengujian prasarana perkeretaapian, serta analisis isu aktual perkembangan prasarana perkeretaapian.
- b. Seksi Pengujian Prasarana Perkeretaapian mempunyai jabatan pelaksana dan fungsional yang membantu mencapai

tugas Seksi Pengujian Prasarana Perkeretaapian dengan rincian sebagai berikut :

- Asisten Penguji Perangkat Telekomunikasi Pelaksana /Terampil;
- Teknik Jalan dan Jembatan Pelaksana/Terampil;
- Teknik Jalan dan Jembatan Pelaksana Lanjutan;
- Analis Teknik Jalur dan Bangunan Kereta Api;
- Analis Telekomunikasi Kereta Api;
- Analis Persinyalan Kereta Api;
- Penyusun Rencana; dan
- Pengelola Administrasi dan Pelaporan.

3. Seksi Pengujian Sarana Perkeretaapian

- a. Seksi Pengujian Sarana Perkeretaapian mempunyai tugas melakukan pengujian pertama dan berkala sarana perkeretaapian, pengujian komponen, sistem dan peralatan pendukung lainnya, pengelolaan keselamatan dan kesehatan kerja di bidang pengujian sarana perkeretaapian, serta analisis isu aktual perkembangan sarana perkeretaapian.
- b. Seksi Pengujian Sarana Perkeretaapian mempunyai jabatan pelaksana dan fungsional yang membantu mencapai tugas Seksi Pengujian Sarana Perkeretaapian dengan rincian sebagai berikut :
 - Ahli Pertama – Pranata Komputer;
 - Penguji Mutu Barang Pelaksana;
 - Penguji Sarana Perkeretaapian;
 - Penyusun Rencana;
 - Analis Data; dan
 - Pengelola Administrasi dan Pelaporan.

4. Seksi Pengujian Sumber Daya Manusia Perkeretaapian

- a. Seksi Pengujian Sumber Daya Manusia Perkeretaapian mempunyai tugas melakukan pengujian kecakapan dan keahlian sumber daya manusia bidang perkeretaapian, pengelolaan keselamatan dan kesehatan kerja di bidang pengujian sumber daya manusia perkeretaapian.
- b. Seksi Pengujian Sumber Daya Manusia Perkeretaapian mempunyai jabatan pelaksana dan fungsional yang membantu mencapai tugas Seksi Pengujian Sumber Daya Manusia Perkeretaapian dengan rincian sebagai berikut :
 - Asesor SDM Aparatur Pertama;
 - Pemroses Hasil Penilaian dan Pengujian;
 - Pengelola Administrasi dan Pelaporan;
 - Analisis Data;
 - Penyusun Rencana;
 - Penguji Mutu Barang Pelaksana; dan
 - Ahli Pertama – Pranata Komputer.

5. Kelompok Jabatan Fungsional

- a. Kelompok Jabatan Fungsional mempunyai tugas mmeberikan pelayanan fungsional dalam pelaksanaan tugas dan fungsi Balai Pengujian Perkeretaapian sesuai dengan bidang keahlian dan keterampilan. Kelompok jabatan fungsional terdiri atas berbagai jenis jabatan fungsional sesuai dengan bidang keahlian dan keterampilannya yang diangkat dan diberhentikan sesuai dengan ketentuan perundang-undangan.
- b. Kelompok Jabatan Fungsional terdiri atas:
 - Penguji Prasarana Perkeretaapian
Penguji Prasarana Perkeretaapian memiliki tugas jabatan yaitu melaksanakan pengujian prasarana perkeretaapian.

Uraian mengenai ruang lingkup, tugas, tanggung jawab, dan wewenang secara lebih rinci diatur dalam PERMENPAN RB Nomor 33 Tahun 2022 Tentang Jabatan Fungsional Penguji Prasarana Perkeretaapian.

- **Penguji Sarana Perkeretaapian**

Penguji Sarana Perkeretaapian memiliki tugas jabatan yaitu melaksanakan pengujian sarana perkeretaapian. Uraian mengenai ruang lingkup, tugas, tanggung jawab, dan wewenang secara lebih rinci diatur dalam PERMENPAN RB Nomor 32 Tahun 2022 Tentang Jabatan Fungsional Penguji Sarana Perkeretaapian.

- **Asisten Penguji Prasarana Perkeretaapian**

Asisten Penguji Prasarana Perkeretaapian memiliki tugas jabatan yaitu melaksanakan dukungan operasional pengukuran pada pengujian prasarana perkeretaapian. Uraian mengenai ruang lingkup, tugas, tanggung jawab, dan wewenang secara lebih rinci diatur dalam PERMENPAN RB Nomor 38 Tahun 2022 Tentang Jabatan Fungsional Asisten Penguji Prasarana Perkeretaapian.

- **Asisten Penguji Sarana Perkeretaapian**

Asisten Penguji Sarana Perkeretaapian memiliki tugas jabatan yaitu melaksanakan dukungan operasional pengukuran pada pengujian sarana perkeretaapian. Uraian mengenai ruang lingkup, tugas, tanggung jawab, dan wewenang secara lebih rinci diatur dalam PERMENPAN RB Nomor 37 Tahun 2022 Tentang Jabatan Fungsional Asisten Penguji Sarana Perkeretaapian.

6. Satuan Pemeriksaan Intern

Satuan Pemeriksaan Intern selanjutnya disebut SPI merupakan unsur pemeriksa yang menjalankan tugas pemeriksaan intern sesuai

dengan ketentuan peraturan perundang-undangan. SPI terdiri atas kepala dan anggota yang berada dibawah dan bertanggung jawab kepada Kepala Balai.

7. Unit Pengembangan Usaha dan Kerja Sama

Unit Pengembangan Usaha dan Kerja Sama mempunyai tugas melakukan pengembangan usaha, pemasaran, dan kerja sama. Unit Pengembangan Usaha dan Kerja Sama terdiri atas kepala dan anggota yang berada dibawah dan bertanggung jawab kepada Kepala Balai.

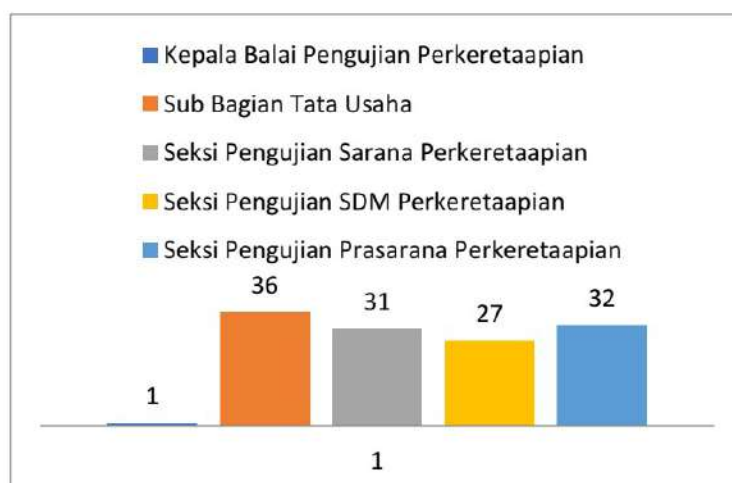
1.4 KOMPOSISI SUMBER DAYA MANUSIA (SDM)

Sumber daya manusia Balai Pengujian Perkeretaapian secara keseluruhan Tahun 2023 berjumlah sebanyak 127 orang dengan rincian sebagai berikut :

Jumlah SDM berdasarkan Sub Bagian dan Seksi di lingkungan Balai Pengujian Perkeretaapian, terbagi atas :

Tabel 1.1
Pegawai Balai Pengujian Perkeretaapian Tahun 2023
Berdasarkan Seksi dan Sub Bagian

SUB BAGIAN DAN SEKSI	JUMLAH
Kepala Balai Pengujian Perkeretaapian	1
Sub Bagian Tata Usaha	36
Seksi Pengujian Sarana Perkeretaapian	31
Seksi Pengujian SDM Perkeretaapian	27
Seksi Pengujian Prasarana Perkeretaapian	32
TOTAL	127

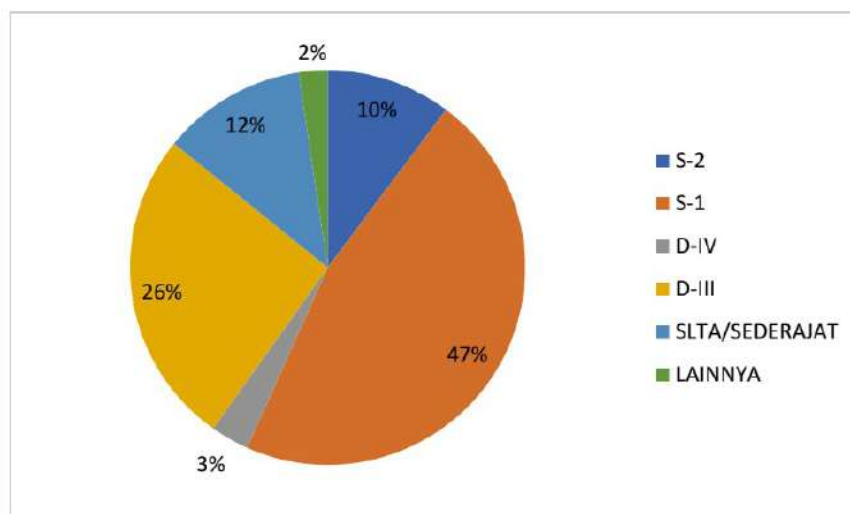


Gambar 1.2
Pegawai Balai Pengujian Perkeretaapian Tahun 2023
Berdasarkan Sub Bagian dan Seksi

Jumlah SDM berdasarkan Tingkat Pendidikan di lingkungan Balai Pengujian Perkeretaapian, terbagi atas:

Tabel 1.2
Pegawai Balai Pengujian Perkeretaapian Tahun 2023
Berdasarkan Tingkat Pendidikan

NO	TINGKAT PENDIDIKAN	JUMLAH (Orang)
1	S-2	13
2	S-1	59
3	D-IV	4
4	D-III	33
5	SLTA/SEDERAJAT	15
6	LAINNYA	3
TOTAL		127

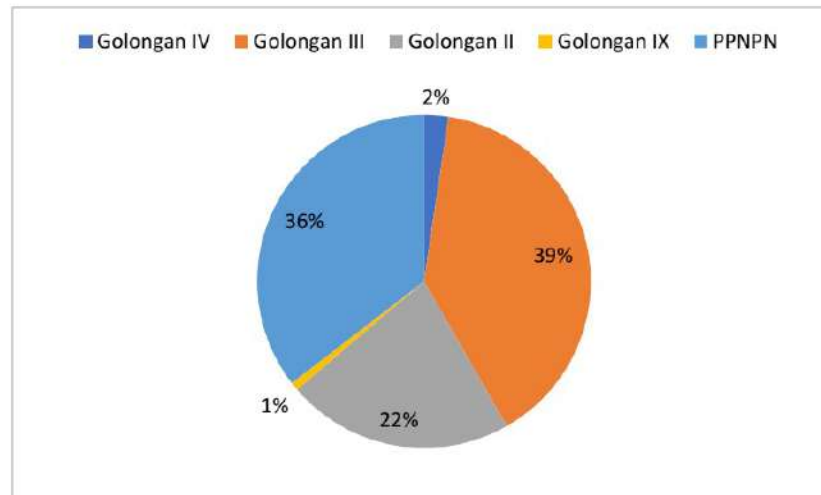


Gambar 1.3
Pegawai Balai Pengujian Perkeretaapian Tahun 2023
Berdasarkan Tingkat Pendidikan

Jumlah SDM berdasarkan Golongan/Kepangkatan di lingkungan Balai Pengujian Perkeretaapian, terbagi atas :

Tabel 1.3
Pegawai Balai Pengujian Perkeretaapian Tahun 2023
Berdasarkan Golongan/Kepangkatan

NO	GOLONGAN / KEPANGKATAN	JUMLAH (Orang)
1	Golongan IV	3
2	Golongan III	50
3	Golongan II	28
4	Golongan IX	1
5	PPNPN	45
TOTAL		127



Gambar 1.4
Pegawai Balai Pengujian Perkeretaapian Tahun 2023
Berdasarkan Golongan/Kepangkatan

Balai Pengujian Perkeretaapian dalam pelaksanaan tugas dan fungsi dikepalai oleh Kuasa Pengguna Anggaran (*ex-officio*) selaku Kepala Balai Pengujian Perkeretaapian memiliki jumlah sumber daya manusia Pegawai Pemerintah Non Pegawai Negeri (PPNPN) sebanyak 45 orang yang terbagi dalam Sub Bagian dan Seksi.

1.5 POTENSI, ISU STRATEGIS DAN PERMASALAHAN YANG DIHADAPI

1.5.1 Potensi dan Isu Strategis

Isu strategis merupakan kondisi yang harus diperhatikan dalam perbaikan organisasi di masa mendatang. Pada unit Balai Pengujian Perkeretaapian, beberapa isu strategis yang menjadi perhatian antara lain:

1. **Aspek Pengujian Sarana Perkeretaapian**, yaitu peningkatan monitoring dan evaluasi dalam pelaksanaan pengujian pertama dan berkala sarana perkeretaapian berpengerak, tanpa pengerak dan peralatan khusus.
2. **Aspek Pengujian SDM Perkeretaapian**, yaitu peningkatan monitoring dan evaluasi dalam pelaksanaan pengujian

kompetensi Awak Sarana Perkeretaapian, kompetensi Pengujia Prasarana Perkeretaapian, Penguji Sarana Perkeretaapian, Inspektur Prasarana Perkeretaapian, Inspektur Sarana Perkeretaapian dan Auditor Perkeretaapian.

3. **Aspek Pengujian Prasarana Perkeretaapian**, yaitu peningkatan monitoring dan evaluasi dalam pelaksanaan pengujian pertama dan berkala jalur kereta api, bangunan perkeretaapian dan fasilitas operasi kereta api.
4. **Aspek Tata Usaha**, yaitu peningkatan monitoring dan evaluasi dalam pengelolaan urusan tata usaha, rumah tangga, kepegawaian, perencanaan, keuangan, hukum dan hubungan masyarakat.

1.5.2 Permasalahan yang dihadapi

Keberhasilan suatu organisasi sangat ditentukan oleh kemampuan untuk beradaptasi dengan perubahan lingkungan baik secara internal maupun eksternal. Adapun beberapa permasalahan yang dihadapi Balai Pengujian Perkeretaapian antara lain:

1. Keterbatasan anggaran sehingga kegiatan pengujian sarana, prasarana dan SDM Perkeretaapian terjadi penumpukan.
2. Belum optimalnya pengendalian intern dan manajemen risiko di lingkungan Balai Pengujian Perkeretaapian dalam rangka identifikasi dan mitigasi/pengendalian risiko pada pelaksanaan kegiatan di bidang perkeretaapian.

1.6 SISTEMATIKA LAPORAN

Pada dasarnya Laporan Kinerja Balai Pengujian Perkeretaapian memberikan penjelasan mengenai pencapaian kinerja. Capaian kinerja (*performance results*) diperbandingkan dengan target pada

Perjanjian Kinerja (*performance agreement*) termasuk membandingkan dengan tahun sebelumnya serta target pada dokumen rencana strategis. Analisis atas capaian kinerja terhadap rencana kinerja memungkinkan diidentifikasinya kegiatan yang mendukung kinerja (*performance gap*) guna perbaikan terhadap kinerja serta pelaksanaan program/kegiatan di masa mendatang.

Sistematika penyajian Laporan Kinerja Balai Pengujian Perkeretaapian tahun 2023 berpedoman pada Peraturan Menteri Perhubungan nomor 85 tahun 2020 tentang Penyelenggaraan Sistem Akuntabilitas Instansi Pemerintah serta memperhatikan rekomendasi dari Kementerian PANRB dan APIP terkait pelaporan kinerja. Adapun sistematika Laporan Kinerja Balai Pengujian Perkeretaapian tahun 2023 diuraikan sebagai berikut:

1. BAB 1 PENDAHULUAN

Memuat latar belakang dan gambaran singkat mengenai unit Balai Pengujian Perkeretaapian meliputi kedudukan, tugas dan fungsi, struktur organisasi, sumber daya manusia serta penekanan kepada aspek strategis organisasi serta permasalahan utama (*strategic issued*).

2. BAB 2 PERENCANAAN KINERJA

Memuat ringkasan/ikhtisar Rencana Strategis tahun 2020-2024 serta Perjanjian Kinerja tahun 2023 yang disusun berdasarkan Sasaran dan Indikator Kinerja Kegiatan sebagai dasar pengukuran kinerja tahun 2022.

3. BAB 3 AKUNTABILITAS KINERJA

Memuat pengukuran dan analisis capaian kinerja unit Balai Pengujian Perkeretaapian termasuk realisasi anggaran. Setiap sasaran dan indikator kinerja unit kerja dilakukan analisis capaian kinerja dengan perbandingan target dan realisasi kinerja tahun 2023, perbandingan target dan realisasi kinerja tahun sebelumnya serta target pada

jangka menengah (Renstra), analisis penyebab keberhasilan/kegagalan serta upaya peningkatan kinerja, analisis efisiensi penggunaan sumber daya dan pelaporan pelaksanaan anggaran tahun 2023.

4. BAB 4 PENUTUP

Memuat ringkasan laporan kinerja yang berupa kesimpulan dan rekomendasi yang perlu dilakukan unit Balai Pengujian Perkeretaapian pada periode berikutnya guna peningkatan kinerja.

5. LAMPIRAN

Terdiri dari Rencana Kinerja Tahunan, Perjanjian Kinerja, monitoring rencana aksi, serta uraian data dukung capaian kinerja masing-masing indikator kinerja kegiatan.

BAB II

PERENCANAAN KINERJA

2.1 RENCANA STRATEGIS TAHUN 2020 – 2024

2.1.1 Tujuan

Dalam rangka mendukung agenda pembangunan berdasarkan Visi dan Misi Presiden periode 2020 – 2024 serta melaksanakan tugas dan fungsi dengan baik, Visi Balai Pengujian Perkeretaapian sesuai Rencana Strategis tahun 2020 – 2024 adalah :

”Balai Pengujian Perkeretaapian menjadi Pusat Pengujian Perkeretaapian Nasional yang Profesional dengan Pelayanan PRIMA. Pelayanan PRIMA yang dimana memiliki arti Profesional, Ramah, Inovatif, Mandiri, dan Akuntabel guna mewujudkan Visi dan Misi Presiden dan Wakil Presiden : ”Indonesia Maju yang Berdaulat, Mandiri dan berkepribadian berlandaskan Gotong-Royong.””

Untuk mewujudkan Visi tersebut, Balai Pengujian Perkeretaapian mempunyai Misi sebagai berikut :

1. Meningkatkan Keandalan Sarana Perkeretaapian;
2. Meningkatkan Keandalan Prasarana Perkeretaapian;
3. Meningkatkan Kompetensi SDM Perkeretaapian; dan
4. Mewujudkan *Good Governance* dan *Clean Government* di Lingkungan Balai Pengujian Perkeretaapian.

Dalam rangka mencapai Visi dan Misi, ditetapkan tujuan yang lebih terarah, yaitu :

1. Peningkatan keandalan sarana perkeretaapian;
2. Peningkatan keandalan prasarana perkeretaapian;
3. Peningkatan kompetensi SDM perkeretaapian;
4. Terwujudnya *Good Governance* dan *Clean Government* di Lingkungan Balai Pengujian Perkeretaapian.

2.1.2 Sasaran

Berdasarkan kedudukan, tugas dan fungsi Balai Pengujian Perkeretaapian serta mengacu pada Rencana Strategis Kementerian Perhubungan Bidang Perkeretaapian tahun 2020 – 2024 termasuk *cascading* sasaran strategis, ditetapkan sasaran Balai Pengujian Perkeretaapian sebagai berikut :

1. Meningkatnya Kehandalan Sarana Perkeretaapian;
2. Meningkatnya Kompetensi SDM Perkeretaapian;
3. Meningkatnya Kehandalan Prasarana Perkeretaapian;
4. Terwujudnya *Good Governance* dan *Clean Government* di Lingkungan Balai Pengujian Perkeretaapian.

Untuk mewujudkan sasaran tersebut, ditempuh strategi dengan melaksanakan kegiatan sebagai berikut :

1. Melaksanakan Sertifikasi Sarana, Prasarana dan SDM Perkeretaapian;
2. Melaksanakan Perawatan Peralatan Pengujian Sarana dan Prasarana Perkeretaapian;
3. Melaksanakan Studi Pedoman Teknis Bidang Keselamatan dan Keamanan Perkeretaapian;
4. Melaksanakan monitoring perolehan PNPB bidang perkeretaapian; dan
5. Melaksanakan monitoring pelaksanaan anggaran guna optimalisasi dan efisiensi penyerapan anggaran.

2.1.3 Indikator Kinerja Kegiatan

Untuk mencapai tujuan dan sasaran serta melaksanakan strategi, telah ditetapkan indikator kinerja sebagai tolak ukur keberhasilan sebagaimana pada tabel berikut :

Sasaran	Indikator Kinerja		Target Kinerja				
			2020	2021	2022	2023	2024
Meningkatnya Kehandalan Sarana Perkeretaapian	a.	Pemenuhan Pengujian Kelaikan Sarana Perkeretaapian	3000 Unit	25,05%	39,58%	75,51%	98,15%
Meningkatnya Kompetensi SDM Perkeretaapian	b.	Pemenuhan Pengujian Kompetensi SDM Perkeretaapian	3000 Orang	23,10%	24,49%	59,87%	70,99%
Meningkatnya Kehandalan Prasarana Perkeretaapian	c.	Pemenuhan Pengujian Kelaikan Prasarana Perkeretaapian	95 Dokumen	32,40%	35,86%	78,81%	92,34%
Terwujudnya <i>Good Governance</i> dan <i>Clean Government</i> di Lingkungan Balai Pengujian Perkeretaapian	d.	Persentase Kualitas Pelaksanaan Anggaran Balai Pengujian Perkeretaapian	98%	98,44%	99,75%	90%	90,5%
	e.	Persentase Realisasi Pendapatan Negara Bukan Pajak (PNBP) Bidang Perkeretaapian	-	100%	100%	100%	100%

Pada tahun 2022, telah dilaksanakan reviu terhadap Indikator Kinerja Kegiatan (IKK) sebagai tindak lanjut rekomendasi Kementerian PANRB bahwa IKK yang masih bersifat *output* direvisi menjadi IKK yang bersifat *outcome* dengan tetap mengacu pada *cascading* sasaran strategis berdasarkan Rencana Strategis tahun 2020 – 2024. Reviu terhadap indikator kinerja tersebut telah ditetapkan melalui Keputusan Direktur Jenderal Perkeretaapian nomor HK.209/2/6/DJKA/2022 tentang Indikator Kinerja Program dan Indikator Kinerja Kegiatan Unit Kerja di Lingkungan Ditjen Perkeretaapian.

Mengacu pada Keputusan Direktur Jenderal Perkeretaapian tersebut, diperoleh Indikator Kinerja Kegiatan Balai Pengujian Perkeretaapian sebagai berikut :

Sasaran	Indikator Kinerja		Satuan
Meningkatnya Kehandalan Sarana Perkeretaapian	a.	Pemenuhan Pengujian Kelaikan Sarana Perkeretaapian	%
Meningkatnya Kompetensi SDM Perkeretaapian	b.	Pemenuhan Pengujian Kompetensi SDM Perkeretaapian	%
Meningkatnya Kehandalan Prasarana Perkeretaapian	c.	Pemenuhan Pengujian Kelaikan Prasarana Perkeretaapian	%
Terwujudnya <i>Good Governance</i> dan <i>Clean Government</i> di lingkungan Balai Pengujian Perkeretaapian	d.	Persentase Kualitas Pelaksanaan Anggaran Balai Pengujian Perkeretaapian	%
	e.	Persentase Realisasi Penerimaan Negara Bukan Pajak (PNBP) Bidang Perkeretaapian	%

2.1.4 Program dan Kegiatan

Redesain Sistem Perencanaan dan Penganggaran (RSPP) telah diterapkan dalam penyusunan Rencana Strategis maupun Rencana Kerja dan Anggaran. Berdasarkan Rencana Strategis tahun 2020 – 2024, Balai Pengujian Perkeretaapian melaksanakan program yaitu Program Infrastruktur Konektivitas dan Dukungan Manajemen Balai Pengujian Perkeretaapian dalam rangka mendukung tujuan dan sasaran serta melaksanakan strategi dengan tolak ukur indikator kinerja unit kerja. Secara rinci uraian program dan kegiatan yang dilaksanakan Balai Pengujian Perkeretaapian sebagai berikut :

1. Program Infrastruktur Konektivitas :
 - a. Keselamatan dan Keamanan Transportasi Perkeretaapian;
 - b. Infrastruktur Konektivitas Transportasi Perkeretaapian.

2. Program Dukungan Manajemen :

- a. Pengelolaan Perencanaan, Keuangan, BMN dan Umum Transportasi Perkeretaapian;
- b. Pengelolaan Sistem Informasi dan Teknologi Transportasi Perkeretaapian;
- c. Pengelolaan Komunikasi dan Informasi Publik Transportasi Perkeretaapian.

2.2 PERJANJIAN KINERJA TAHUN 2023

Perencanaan kinerja tidak dapat dipisahkan dari Rencana Strategis yang dijabarkan melalui rencana kerja dan anggaran setiap tahun. Setiap Instansi Pemerintah memantau dan mengendalikan pencapaian kinerja organisasi, melaporkan capaian realisasi kinerja serta menilai keberhasilan organisasi, melaporkan capaian realisasi kinerja serta menilai keberhasilan organisasi. Pada tahun 2023, Balai Pengujian Perkeretaapian melakukan dua kali revisi Perjanjian Kinerja dikarenakan perubahan kebijakan, strategi dan alokasi anggaran tahun 2023 termasuk perubahan pimpinan di Lingkungan Balai Pengujian Perkeretaapian.

Tabel 2.1
Sasaran dan Indikator Kegiatan Balai Pengujian Perkeretaapian Tahun 2023

Sasaran Kegiatan	Indikator Kinerja Kegiatan (IKK)	Satuan	Target PK 2023 (Semula)	Target PK 2023 Revisi I	Target PK 2023 Revisi II
SK 1 Meningkatnya Kehandalan Sarana Perkeretaapian	IKK 1 Pemenuhan Pengujian Kelaikan Sarana Perkeretaapian	%	75,51	70,24	77,35
SK 2 Meningkatnya Kompetensi SDM Perkeretaapian	IKK 2 Pemenuhan Pengujian Kompetensi SDM Perkeretaapian	%	59,87	44,63	44,63

Sasaran Kegiatan	Indikator Kinerja Kegiatan (IKK)	Satuan	Target PK 2023 (Semula)	Target PK 2023 Revisi I	Target PK 2023 Revisi II
SK 3 Meningkatnya Keandalan Prasarana Perkeretaapian	IKK 3 Pemenuhan Pengujian Kelaikan Prasarana Perkeretaapian	%	78,81	78,81	80,83
SK 4 Meningkatnya Pelayanan Publik di Bidang Pengujian Perkeretaapian	IKK 4 Pemenuhan Nilai Indeks Kepuasan Masyarakat (IKM) terhadap Pelayanan Publik yang diselenggarakan Balai Pengujian Perkeretaapian	Nilai	3,20	3,20	3,20
SK 5 Terwujudnya <i>Good Governance</i> dan <i>Clean Government</i> di Lingkungan Balai Pengujian Perkeretaapian	IKK 5 Persentase Kualitas Pelaksanaan Anggaran Balai Pengujian Perkeretaapian	%	90,28	90	90
	IKK 6 Persentase Realisasi Pendapatan Negara Bukan Pajak (PNBP) Bidang Perkeretaapian	%	100	100	100
	IKK 7 Nilai AKIP Balai Pengujian Perkeretaapian	Nilai	81	81	81
	IKK 8 Tingkat Maturitas SPIP Balai Pengujian Perkeretaapian	Level	3	3	3

2.2.1 Sasaran, Indikator dan Target Kinerja Tahun 2023

Sesuai dengan Perjanjian Kinerja Balai Pengujian Perkeretaapian tahun 2022 (revisi terakhir), ditetapkan target kinerja tahun 2023 per periode triwulan sebagai berikut :

Tabel 2.2
Sasaran dan Indikator Kegiatan Balai Pengujian Perkeretaapian
Tahun 2023 per Periode Triwulan

Sasaran Strategis	Indikator Kinerja	Satuan	Target Kinerja Tahunan	Target Kinerja Triwulan			
				TW I	TW II	TW III	TW IV
SK 1 Meningkatnya Keandalan Sarana Perkeretaapian	IKK 1 Pemenuhan Pengujian Kelaikan Sarana Perkeretaapian	%	77,35	56,47	61,56	70,12	77,35
SK 2 Meningkatnya Kompetensi SDM Perkeretaapian	IKK 2 Pemenuhan Pengujian Kompetensi SDM Perkeretaapian	%	44,63	30,66	36,09	41,16	44,63
SK 3 Meningkatnya Keandalan Prasarana Perkeretaapian	IKK 3 Pemenuhan Pengujian Kelaikan Prasarana Perkeretaapian	%	80,83	68,66	73,28	78,24	80,83
SK 4 Meningkatnya Pelayanan Publik di Bidang Pengujian Perkeretaapian	IKK 4 Pemenuhan Nilai Indeks Kepuasan Masyarakat (IKM) terhadap Pelayanan Publik yang diselenggarakan Balai Pengujian Perkeretaapian	Nilai	3,20	3,20	3,20	3,20	3,20
SK 5 Terwujudnya <i>Good Governance</i> dan <i>Clean Government</i> di Lingkungan Balai Pengujian Perkeretaapian	IKK 5 Persentase Kualitas Pelaksanaan Anggaran Balai Pengujian Perkeretaapian	%	90	16,37	40,50	72,70	90
	IKK 6 Persentase Realisasi Pendapatan Negara Bukan Pajak (PNBP) Bidang Perkeretaapian	%	100	17,78	45,15	70,75	100
	IKK 7 Nilai AKIP Balai Pengujian Perkeretaapian	Nilai	81	-	-	-	81
	IKK 8 Tingkat Maturitas SPIP Balai Pengujian Perkeretaapian	Level	3	-	-	-	3

2.2.2 Alokasi Anggaran Tahun 2023

Berdasarkan Perjanjian Kinerja (revisi terakhir), alokasi anggaran unit kerja Balai Pengujian Perkeretaapian tahun 2023 sebesar Rp. 132.222.272.000,- dengan rincian sebagai berikut :

Tabel 2.3
Alokasi Anggaran Tahun 2023

Sasaran Kegiatan	Indikator Kinerja Kegiatan (IKK)	Anggaran	
		Revisi ke – 2 PK Tahun 2023 (DIPA Revisi ke-12)	DIPA Revisi ke-14
Meningkatnya KEHANDALAN Sarana Perkeretaapian	Pemenuhan Pengujian Kelaikan Sarana Perkeretaapian	39.133.765.000	39.133.765.000
Meningkatnya KOMPETENSI SDM Perkeretaapian	Pemenuhan Pengujian Kompetensi SDM Perkeretaapian	53.983.106.000	53.983.106.000
Meningkatnya KEHANDALAN Prasarana Perkeretaapian	Pemenuhan Pengujian Kelaikan Prasarana Perkeretaapian	8.625.240.000	8.625.240.000
Meningkatnya Pelayanan Publik di Bidang Pengujian Perkeretaapian	Pemenuhan Nilai Indeks Kepuasan Masyarakat (IKM) terhadap Pelayanan Publik yang diselenggarakan Balai Pengujian Perkeretaapian	-	-
Terwujudnya <i>GOOD GOVERNANCE</i> dan <i>CLEAN GOVERNMENT</i> di Lingkungan Balai Pengujian Perkeretaapian	Persentase Kualitas Pelaksanaan Anggaran Balai Pegujian Perkeretaapian	30.480.161.000	30.480.161.000
	Persentase Realisasi Pendapatan Negara Bukan Pajak (PNBP) Bidang Perkeretaapian		
	Pemenuhan Nilai AKIP Balai Pengujian Perkeretaapian		
	Pemenuhan Level Tingkat Maturitas SPIP Balai Pengujian Perkeretaapian		

BAB III

AKUNTABILITAS KINERJA

3.1 TAHAPAN PENGUKURAN KINERJA

Pengukuran kinerja didefinisikan sebagai proses sistematis untuk menginventarisir, menganalisis dan menggunakan informasi untuk menentukan efisiensi dan efektifitas suatu instansi/organisasi pemerintah dalam melaksanakan program-programnya sesuai dengan tugas dan fungsinya. Pengukuran hasil kinerja dilakukan evaluasi dan analisis kinerja untuk mengetahui keberhasilan dan kegagalan serta pencapaian sasaran untuk mempermudah interpretasikan atas pencapaian kinerja. Idealnya pengukuran kinerja menjadi akan lebih efektif jika dilakukan secara berkala tiap bulan atau triwulan sampai dengan akhir tahun.

Dalam melaksanakan pengukuran capaian kinerja mengacu pada Peraturan Menteri Perhubungan Nomor PM 45 Tahun 2016 tentang Petunjuk Pelaksanaan Sistem Akuntabilitas Kinerja Instansi Pemerintah (SAKIP) di Lingkungan Kementerian Perhubungan, untuk mengetahui capaian kinerja antara rencana dan realisasi suatu *output* dan *outcome* kegiatan digunakan formula sebagai berikut :

1. Apabila output dan outcome suatu kegiatan *tidak tercapai sesuai dengan target*, maka formula (1) yang digunakan adalah :

$$\text{Tingkat pencapaian kinerja (\%)} = \frac{\text{Realisasi}}{\text{Rencana}} \times 100\%$$

2. Apabila output dan outcome suatu kegiatan *tercapai sesuai dengan target tetapi biaya yang digunakan lebih rendah dari target anggaran*, maka formula (2) yang digunakan adalah :

$$\text{Tingkat pencapaian kinerja} = \frac{\text{Rencana} - (\text{Realisasi} - \text{Rencana})}{\text{Rencana}} \times 100\%$$

Tahapan yang dilakukan dalam pengukuran capaian kinerja adalah:

- a. Perbandingan realisasi kinerja tahun 2023 terhadap target kinerja tahun 2023;
- b. Perbandingan realisasi kinerja tahun 2023 terhadap target kinerja tahun 2022;
- c. Analisis penyebab tercapai / tidak tercapainya kinerja;
- d. Analisis atas efisiensi penggunaan sumber daya;
- e. Realisasi anggaran termasuk analisis dana tidak terserap.

3.2 PENGUKURAN CAPAIAN KINERJA

a. Meningkatkan Keandalan Sarana Perkeretaapian

IKK 1 Pemenuhan Pengujian Kelaikan Sarana Perkeretaapian

Target indikator kinerja kegiatan pemenuhan pengujian kelaikan sarana perkeretaapian pada tahun 2023 sebesar 77,35% atau sebanyak 11500 unit. Pada akhir tahun 2023 capaian kinerja indikator pemenuhan pengujian kelaikan sarana perkeretaapian sebanyak 12524 unit atau sebesar 79,73%.

Jumlah sarana perkeretaapian yang diuji terdiri dari:

- a) Uji pertama
 1. KRDE 8 Unit;

2. LRT 12 Unit;
3. Kereta 43 Unit;
4. Lokomotif 1 Unit;
5. KRL 88 Unit; dan
6. Peralatan Khusus 24 Unit.

b) Uji berkala

1. Lokomotif 483 Unit;
2. KRDE 71 Unit;
3. KRDH 34 Unit;
4. KRL 1275 Unit;
5. LRT 40 Unit;
6. Kereta 1834 Unit;
7. Gerbong 8436 Unit; dan
8. Peralatan Khusus 175 Unit.

1. Perbandingan Target Triwulan dan Tahunan dengan Realisasi Kinerja

Nilai capaian kinerja indikator pemenuhan pengujian kelaikan sarana perkeretaapian pada tahun 2023 beserta penjabaran capaian kinerja pada setiap triwulan dapat dilihat pada tabel berikut:

Tabel 3.1
Capaian Kinerja IKK Pemenuhan Pengujian Kelaikan Sarana Perkeretaapian

INDIKATOR KINERJA KEGIATAN	TARGET KINERJA TAHUNAN	TARGET KINERJA TRIWULAN				REALISASI KINERJA TRIWULAN				CAPAIAN KINERJA TRIWULAN				CAPAIAN KINERJA TAHUNAN
		I	II	III	IV	I	II	III	IV	I	II	III	IV	
Pemenuhan Pengujian Kelaikan Sarana Perkeretaapian	77,35	56,47	61,56	70,12	77,35	56,47	61,56	70,12	79,73	100	100	100	103,08	103,08

2. Perbandingan Realisasi dan Target 3 Tahun Terakhir

Perbandingan realisasi kinerja dengan target kinerja pada 3 tahun terakhir yaitu tahun 2020 s.d 2023 untuk indikator Pemenuhan Pengujian Kelaikan Sarana Perkeretaapian disampaikan pada Tabel berikut.

Tabel 3.2
Perbandingan Realisasi dan Target Tahun 2020-2023 untuk IKK Pemenuhan Pengujian Kelaikan Sarana Perkeretaapian

INDIKATOR KINERJA KEGIATAN	TARGET				REALISASI			
	2020	2021	2022	2023	2020	2021	2022	2023
Pemenuhan Pengujian Kelaikan Sarana Perkeretaapian	3000 unit	22,00 %	46,56 %	77,35 %	2630 unit	23,30 %	50,63 %	79,73 %

3. Perbandingan dengan Target Rencana Strategis

Realisasi persentase pemenuhan pengujian kelaikan sarana perkeretaapian tahun 2023 sebanyak 79,73% atau 12524 unit dan target tahun 2023 yang tercantum dalam Rencana Strategis sebanyak 11000 unit, sehingga diperoleh capaian kinerja sebesar 113,85%.

Tabel 3.3
IKK Pemenuhan Kelaikan Sarana Perkeretaapian Berdasarkan Rencana Strategis Tahun 2020-2024

INDIKATOR KINERJA KEGIATAN	TARGET DAN REALISASI				
	2020	2021	2022	2023	2024
Pemenuhan Pengujian Kelaikan Sarana Perkeretaapian	2630 unit (Target renstra 3000 unit)	23,30% atau 7391 unit (Target renstra 7000 unit)	50,63% atau 11750 unit (Target renstra 10000 unit)	79,73% atau 12524 unit (Target renstra 11000 unit)	- (Target renstra 12000 unit)

4. Analisis Keberhasilan/Kegagalan Pencapaian Target

Target indikator kinerja kegiatan Pemenuhan Pengujian Kelaikan Sarana Perkeretaapian tercapai lebih dari 100% yaitu sebesar 103,08%. Adanya penambahan anggaran pada triwulan IV tahun 2023 membantu dalam percepatan kegiatan pengujian yang sempat tertunda serta memaksimalkan anggaran dan sumber daya dalam setiap kegiatan pengujian. Tak hanya itu, dilakukan koordinasi internal penetapan tim penguji serta diskusi kendala dalam melaksanakan kegiatan pengujian sebelumnya.

5. Upaya Peningkatan Kinerja

Sebagai upaya meningkatkan kinerja pada periode selanjutnya, diperlukan rencana kegiatan pengujian berdasarkan permohonan yang telah masuk untuk selanjutnya kegiatan dilaksanakan sesuai dengan *timeline* yang sudah ditetapkan. Munculnya teknologi peralatan sarana yang diuji serta peralatan pengujian yang terbaru, sehingga perlu adanya reviu SOP pengujian sarana perkeretaapian agar dapat

menyesuaikan dengan teknologi peralatan sarana yang diuji maupun peralatan pengujian yang terbaru.

b. Meningkatnya Kompetensi SDM Perkeretaapian

IKK 2 Pemenuhan Pengujian Kompetensi SDM Perkeretaapian

Target indikator kinerja kegiatan pemenuhan pengujian kompetensi SDM perkeretaapian pada tahun 2023 sebesar 44,63% atau sebanyak 11016 orang. Pada akhir tahun 2023 capaian kinerja indikator pemenuhan pengujian kompetensi SDM perkeretaapian sebanyak 11127 orang atau sebesar 44,83%.

IKK Jumlah Pengujian SDM Perkeretaapian yang diuji, yaitu:

Awak Sarana Perkeretaapian : 1.556 Orang

Awak Sarana Perkeretaapian Khusus : 357 Orang

Awak Sarana Perkeretaapian Otomatis : 165 Orang

OCC : 50 Orang

Pengatur Perjalanan Kereta Api : 971 Orang

Pengendali Perjalanan Kereta Api : 78 Orang

Penjaga Pintu Perlintasan : 2.118 Orang

Tenaga Pemeriksa Fasilitas Operasi KA : 111 Orang

Tenaga Pemeriksa Jalur dan Bangunan KA : 570 Orang

Tenaga Pemeriksa Sarana Perkeretaapian KA : 943 Orang

Tenaga Perawatan Fasilitas Operasi KA : 485 Orang

Tenaga Perawatan Jalur dan Bangunan KA : 1.445 Orang

Tenaga Perawatan Sarana KA : 1.952 Orang

Inspektur Perkeretaapian : 180 Orang

Auditor Perkeretaapian : 19 Orang

Penguji Sarana Perkeretaapian : 19 Orang

Penguji Prasarana Perkeretaapian : 47 Orang

Asisten Penguji Sarana Perkeretaapian : 28 Orang

Asisten Penguji Prasarana Perkeretaapian : 33 Orang

1. Perbandingan Target Triwulan dan Tahunan dengan Realisasi Kinerja

Nilai capaian kinerja indikator pemenuhan pengujian kompetensi SDM perkeretaapian pada tahun 2023 beserta penjabaran capaian kinerja pada setiap triwulan dapat dilihat pada tabel berikut:

Tabel 3.4
Capaian Kinerja IKK Pemenuhan Pengujian Kompetensi SDM Perkeretaapian

INDIKATOR KINERJA KEGIATAN	TARGET KINERJA TAHUNAN	TARGET KINERJA TRIWULAN				REALISASI KINERJA TRIWULAN				CAPAIAN KINERJA TRIWULAN				CAPAIAN KINERJA TAHUNAN
		I	II	III	IV	I	II	III	IV	I	II	III	IV	
Pemenuhan Pengujian Kompetensi SDM Perkeretaapian	44,63	30,66	36,09	41,16	44,63	30,66	36,09	41,16	44,83	100	100	100	100,45	100,45

2. Perbandingan Realisasi dan Target 3 Tahun Terakhir

Perbandingan realisasi kinerja dengan target kinerja pada 3 tahun terakhir yaitu tahun 2020 s.d 2023 untuk indikator Pemenuhan Pengujian Kompetensi SDM Perkeretaapian disampaikan pada Tabel berikut.

Tabel 3.5
Perbandingan Realisasi dan Target Tahun 2020-2023 untuk IKK Pemenuhan
Pengujian Kompetensi SDM Perkeretaapian

INDIKATOR KINERJA KEGIA4TAN	TARGET				REALISASI			
	2020	2021	2022	2023	2020	2021	2022	2022
Pemenuhan Pengujian Kompetensi SDM Perkeretaapian	3000 orang	19%	24,49%	44.63 %	3334 orang	19,23%	24,60%	44,83%

3. Perbandingan dengan Target Rencana Strategis

Realisasi persentase pemenuhan pengujian kompetensi SDM perkeretaapian tahun 2023 sebanyak 44,83% atau 11127 orang dan target tahun 2023 yang tercantum dalam Rencana Strategis sebanyak 13500 orang, sehingga diperoleh capaian kinerja sebesar 82,42%.

Tabel 3.6
IKK Pemenuhan Kompetensi SDM Perkeretaapian Berdasarkan Rencana
Strategis Tahun 2020-2024

INDIKATOR KINERJA KEGIATAN	TARGET DAN REALISASI				
	2020	2021	2022	2023	2024
Pemenuhan Pengujian Kompetensi SDM Perkeretaapi an	3334 orang (Target renstra 3000 orang)	19,23% atau 6190 orang (Target renstra 11500 orang)	24,60% atau 4062 orang (Target renstra 12500 orang)	44,83% atau 11127 orang (Target renstra 13500 orang)	- (Target renstra 14500 orang)

4. Analisis Keberhasilan/Kegagalan Pencapaian Target

Target indikator kinerja kegiatan Pemenuhan Pengujian Kompetensi SDM Perkeretaapian tercapai lebih dari 100% yaitu sebesar 100,45%. Adanya penyesuaian waktu pengujian dan kesesuaian SOP Pengujian kompetensi SDM Perkeretaapian sehingga dalam melakukan pengujian tersebut lebih terarah dan terfokus serta adanya pemberian tenggat waktu maksimal dari batas pemohon untuk mengirim surat permohonan guna mengantisipasi menumpuknya permintaan pengujian.

5. Upaya Peningkatan Kinerja

Sebagai upaya meningkatkan kinerja pada periode selanjutnya, diperlukan rencana kegiatan pengujian berdasarkan permohonan yang telah masuk selanjutnya kegiatan dilaksanakan sesuai dengan *timeline* yang sudah ditetapkan. Perlu adanya koordinasi antara Seksi Pengujian SDM Perkeretaapian dengan pemohon serta Asesor agar kegiatan pengujian dapat berjalan lancar, perlu dilakukan pembaharuan materi uji kompetensi SDM Perkeretaapian.

c. Meningkatkan Keandalan Prasarana Perkeretaapian

IKK 3 Pemenuhan Pengujian Kelaikan Prasarana Perkeretaapian

Target indikator kinerja kegiatan pemenuhan pengujian kelaikan prasarana perkeretaapian pada tahun 2023 sebesar 80,83% atau sebanyak 200 unit dan 459 km'sp. Pada akhir tahun 2023 capaian kinerja indikator pemenuhan pengujian kelaikan prasarana perkeretaapian sebanyak 285 unit dan 468,073 km'sp atau sebesar 85,21%.

IKK Pemenuhan Pengujian Kelaikan Prasarana Perkeretaapian yang diuji sebagai berikut:

Januari	: 10 Unit dan 10,3 km'sp
Februari	: 11 Unit dan 0,325 km'sp
Maret	: 12 Unit dan 54,212 km'sp
April	: 9 Unit dan 0,9 km'sp
Mei	: 51 Unit dan 31,792 km'sp
Juni	: 22 Unit dan 17,793 km'sp
Juli	: 45 Unit dan 0 km'sp
Agustus	: 49 Unit dan 0,949 km'sp
September	: 56 Unit dan 331,852 km'sp
Oktober	: 20 Unit dan 0 km'sp
November	: 0 Unit dan 13,376 km'sp
Desember	: 0 Unit dan 6,574 km'sp

1. Perbandingan Target Triwulan dan Tahunan dengan Realisasi Kinerja

Nilai capaian kinerja indikator pemenuhan pengujian kelaikan prasarana perkeretaapian pada tahun 2023 beserta penjabaran capaian kinerja pada setiap triwulan dapat dilihat pada tabel berikut:

Tabel 3.7
Capaian Kinerja IKK Pemenuhan Pengujian Kelaikan Prasarana Perkeretaapian

INDIKATOR KINERJA KEGIATAN	TARGET KINERJA TAHUNAN	TARGET KINERJA TRIWULAN				REALISASI KINERJA TRIWULAN				CAPAIAN KINERJA TRIWULAN				CAPAIAN KINERJA TAHUNAN
		I	II	III	IV	I	II	III	IV	I	II	III	IV	
Pemenuhan Pengujian Kelaikan Prasarana Perkeretaapian	80,83	68,66	73,28	78,24	80,83	68,66	73,28	78,24	85,21	100	100	100	105,42	105,42

2. Perbandingan Realisasi dan Target 3 Tahun Terakhir

Perbandingan realisasi kinerja dengan target kinerja pada 3 tahun terakhir yaitu tahun 2020 s.d 2023 untuk indikator Pemenuhan Pengujian Kelaikan Prasarana Perkeretaapian disampaikan pada Tabel berikut.

Tabel 3.8
Perbandingan Realisasi dan Target Tahun 2020-2023 untuk IKK Pemenuhan Pengujian Kelaikan Prasarana Perkeretaapian

INDIKATOR KINERJA KEGIATAN	TARGET				REALISASI			
	2020	2021	2022	2023	2020	2021	2022	2023
Pemenuhan Pengujian Kelaikan Prasarana Perkeretaapian	95 dok	26,00%	40,69%	80,83%	114 dok	27,99%	44,83%	85,21%

3. Perbandingan dengan Target Rencana Strategis

Realisasi persentase pemenuhan pengujian kelaikan prasarana perkeretaapian tahun 2023 sebanyak 85,21% atau 285 unit dan

468,073 km'sp dan target tahun 2023 yang tercantum dalam Rencana Strategis sebanyak 170 dokumen.

Tabel 3.9
IKK Pemenuhan Kelaikan Prasarana Perkeretaapian Berdasarkan Rencana Strategis Tahun 2020-2024

INDIKATOR KINERJA KEGIATAN	TARGET DAN REALISASI				
	2020	2021	2022	2023	2024
Pemenuhan Pengujian Kelaikan Prasarana Perkeretaapian	114 dokumen (Target renstra 95 dokumen)	27,99% atau 71 dokumen (Target renstra 120 dokumen)	44,83% atau 140 dokumen (Target renstra 165 dokumen)	85,21% atau 285 unit dan 468,073 km'sp (Target renstra 170 dokumen)	- (Target renstra 175 dokumen)

4. Analisis Keberhasilan/Kegagalan Pencapaian Target

Target indikator kinerja kegiatan Pemenuhan Pengujian Kelaikan Prasarana Perkeretaapian tercapai lebih dari 100% yaitu sebesar 105,42%. Adanya penyesuaian waktu pengujian dan kesesuaian SOP Pengujian Prasarana Perkeretaapian sehingga dalam melakukan pengujian tersebut lebih terarah dan terfokus serta adanya pemberian tenggat waktu maksimal dari batas pemohon untuk mengirim surat permohonan guna mengantisipasi menumpuknya permintaan pengujian prasarana baik pengujian pertama maupun pengujian berkala.

5. Upaya Peningkatan Kinerja

Sebagai upaya meningkatkan kinerja pada periode selanjutnya, diperlukan rencana kegiatan pengujian berdasarkan permohonan yang telah masuk untuk selanjutnya kegiatan dilaksanakan sesuai dengan *timeline* yang sudah ditetapkan. Munculnya teknologi perkeretaapian yang diuji serta peralatan pengujian yang terbaru, sehingga perlu adanya revidi SOP pengujian prasarana perkeretaapian agar dapat menyesuaikan dengan teknologi peralatan prasarana yang diuji maupun peralatan pengujian yang terbaru, termasuk peningkatan kompetensi SDM pengujian prasarana di lingkungan Balai Pengujian Perkeretaapian.

d. Meningkatnya Pelayanan Publik di Bidang Perkeretaapian

IKK 4 Pemenuhan Nilai Indeks Kepuasan Masyarakat (IKM) terhadap Pelayanan Publik yang diselenggarakan Balai Pengujian Perkeretaapian

Target indikator kinerja pemenuhan nilai indeks kepuasan masyarakat (IKM) terhadap Pelayanan Publik yang diselenggarakan Balai Pengujian Perkeretaapian pada tahun 2023 sebesar 3,20%. Pada akhir tahun 2023 capaian kinerja indikator pemenuhan pengujian kelaikan prasarana perkeretaapian sebanyak 3,65%.

Berikut merupakan realisasi *survey* kepuasan masyarakat periode triwulan III tahun 2023 dapat dilihat pada rincian sebagai berikut :

Tabel 3.10
Rincian Nilai IKM Balai Pengujian Perkeretaapian

Jenis Kompetensi	TOTAL PER BULAN											
	JANUARI	FEBRUARI	MARET	APRIL	M E I	JUN I	JUL I	AGUSTUS	SEPT EMBER	OKTOBER	NOVEMBER	DESEMBER
Pengujian SDM Perkeretaapian	3,43	3,5	3,51	3,4	3,50	3,50						
Pengujian Sarana Perkeretaapian						3,86						
APLIKASI							3,83	3,78	3,80	3,81	3,79	3,78
RATA-RATA	3,43	3,4	3,47	3,46	3,46	3,53	3,6	3,6	3,6	3,63	3,64	3,65

1. Perbandingan Target Triwulan dan Tahunan dengan realisasi Kinerja

Nilai capaian kinerja indikator pemenuhan nilai indeks kepuasan masyarakat (IKM) terhadap Pelayanan Publik yang diselenggarakan Balai Pengujian Perkeretaapian pada tahun 2023 beserta penjabaran capaian kinerja pada setiap triwulan dapat dilihat pada tabel berikut:

Tabel 3.11
Capaian Kinerja IKK Pemenuhan Nilai Indeks Kepuasan Masyarakat (IKM) terhadap Pelayanan Publik yang diselenggarakan Balai Pengujian Perkeretaapian

INDIKATOR KINERJA KEGIATAN	TARGET KINERJA TAHUNAN	TARGET KINERJA TRIWULAN				REALISASI KINERJA TRIWULAN				CAPAIAN KINERJA TRIWULAN				CAPAIAN KINERJA TAHUNAN
		I	II	III	IV	I	II	III	IV	I	II	III	IV	
Pemenuhan Nilai Indeks Kepuasan Masyarakat (IKM) terhadap Pelayanan Publik yang diselenggarakan Balai Pengujian Perkeretaapian	3,20	3,20	3,20	3,20	3,20	3,47	3,53	3,61	3,65	108,44	110,31	112,8	114,06	114,06

2. Perbandingan Realisasi dan target 3 Tahun Terakhir

Perbandingan realisasi kinerja dengan target kinerja pada 3 tahun terakhir yaitu tahun 2020 s.d 2023 untuk indikator Pemenuhan Nilai Indeks Kepuasan Masyarakat (IKM) terhadap Pelayanan Publik yang diselenggarakan Balai Pengujian Perkeretaapian disampaikan pada Tabel berikut.

Tabel 3.12

Perbandingan Realisasi dan Target Tahun 2020-2023 untuk IKK Pemenuhan Nilai Indeks Kepuasan Masyarakat (IKM) terhadap Pelayanan Publik yang diselenggarakan Balai Pengujian Perkeretaapian

INDIKATOR KINERJA KEGIATAN	TARGET				REALISASI			
	2020	2021	2022	2023	2020	2021	2022	2023
Pemenuhan Nilai Indeks Kepuasan Masyarakat (IKM) terhadap Pelayanan Publik yang diselenggarakan Balai Pengujian Perkeretaapian	-	-	-	80,83%	-	-	-	85,21%

3. Perbandingan dengan target Rencana Strategis

Realisasi Pemenuhan Nilai Indeks Kepuasan Masyarakat (IKM) terhadap Pelayanan Publik yang diselenggarakan Balai Pengujian Perkeretaapian tahun 2023 senilai 3,65. Untuk IKK ini belum tercantum di dalam dokumen renstra sehingga belum bisa dilakukan perbandingan.

4. Analisis Keberhasilan/Kegagalan Pencapaian Target

Dalam pencapaian target kinerja IKK Indeks Kepuasan Masyarakat (IKM) terhadap Pelayanan Publik yang diselenggarakan Balai

Pengujian Perkeretaapian Tahun 2023, pada triwulan II Tahun 2023 telah dilakukan survey kepuasan masyarakat terhadap *stakeholder* pengguna layanan pengujian secara elektronik melalui aplikasi *Survey* Kepuasan Masyarakat.

5. Upaya Peningkatan Kinerja

Sebagai upaya meningkatkan kinerja pada periode selanjutnya, diharapkan *Survey* Indeks Kepuasan Masyarakat dapat tercapai sesuai target, dimana *survey* elektronik mulai dilakukan pada bulan Juli tahun 2023.

e. Terwujudnya Good Governance dan Clean Government di Lingkungan Balai Pengujian Perkeretaapian

IKK 5 Persentase Kualitas Pelaksanaan Anggaran Balai Pengujian Perkeretaapian

Target indikator kinerja kegiatan persentase kualitas pelaksanaan anggaran Balai Pengujian Perkeretaapian pada tahun 2023 sebesar 90%. Pada akhir tahun 2023 capaian kinerja indikator persentase kualitas pelaksanaan anggaran Balai Pengujian Perkeretaapian sebesar 96,46% diperoleh pada *Dashboard* Aplikasi SMART Balai Pengujian Perkeretaapian.

1. Perbandingan Target Triwulan dan Tahunan dengan Realisasi Kinerja

Nilai capaian kinerja indikator persentase kualitas pelaksanaan anggaran Balai Pengujian Perkeretaapian pada tahun 2023 beserta penjabaran capaian kinerja pada setiap triwulan dapat dilihat pada tabel berikut:

Tabel 3.13
Capaian Kinerja IKK Persentase Kualitas Pelaksanaan Anggaran Balai Pengujian Perkeretaapian

INDIKATOR KINERJA KEGIATAN	TARGET KINERJA TAHUNAN	TARGET KINERJA TRIWULAN				REALISASI KINERJA TRIWULAN				CAPAIAN KINERJA TRIWULAN				CAPAIAN KINERJA TAHUNAN
		I	II	III	IV	I	II	III	IV	I	II	III	IV	
Persentase Kualitas Pelaksanaan Anggaran Balai Pengujian Perkeretaapian	90	16,37	40,50	72,70	90	16,37	40,39	31,42	96,46	100	99,73	43,22	107,18	34,91

2. Perbandingan Realisasi dan Target 3 Tahun Terakhir

Perbandingan realisasi kinerja dengan target kinerja pada 3 tahun terakhir yaitu tahun 2020 s.d 2023 untuk indikator Persentase Kualitas Pelaksanaan Anggaran Balai Pengujian Perkeretaapian disampaikan pada Tabel berikut.

Tabel 3.14
Perbandingan Realisasi dan Target Tahun 2020-2023 untuk IKK Persentase Kualitas Pelaksanaan Anggaran Balai Pengujian Perkeretaapian

INDIKATOR KINERJA KEGIATAN	TARGET				REALISASI			
	2020	2021	2022	2023	2020	2021	2022	2023
Persentase Kualitas Pelaksanaan Anggaran Balai Pengujian Perkeretaapian	98,00 %	97,29%	99,24%	90%	98,04%	96,68%	98,70%	96,46%

3. Perbandingan dengan Target Rencana Strategis

Realisasi Persentase Kualitas Pelaksanaan Anggaran Balai Pengujian Perkeretaapian tahun 2023 sebanyak 96,46% dan target tahun 2023 yang tercantum dalam Rencana Strategis sebanyak 99%, sehingga diperoleh capaian kinerja sebesar 97,43%.

Tabel 3.15

IKK Persentase Kualitas Pelaksanaan Anggaran Balai Pengujian Perkeretaapian Berdasarkan Rencana Strategis Tahun 2020-2024

INDIKATOR KINERJA KEGIATAN	TARGET DAN REALISASI				
	2020	2021	2022	2023	2024
Persentase Kualitas Pelaksanaan Anggaran Balai Pengujian Perkeretaapian	98,04% (Target renstra 98%)	96,68% (Target renstra 98%)	98,70% (Target renstra 98%)	96,46% (Target renstra 99%)	- (Target renstra 99%)

4. Perbandingan Realisasi Kinerja dengan Target Nasional

Capaian kinerja persentase kualitas pelaksanaan anggaran Balai Pengujian Perkeretaapian tahun 2023 sebesar 96,46%. Apabila dibandingkan dengan capaian persentase realisasi anggaran Direktorat Jenderal Perkeretaapian sebesar 98,50% maka capaian realisasi anggaran Balai Pengujian Perkeretaapian sedikit lebih tinggi sehingga tetap diperlukan upaya peningkatan kinerja di tahun mendatang.

5. Analisis Keberhasilan/Kegagalan Pencapaian Target

Berdasarkan Revisi Perjanjian Kinerja Tahun 2023, Daftar Isian Pelaksana Anggaran (DIPA) Balai Pengujian Perkeretaapian yang

dicantumkan merupakan DIPA Revisi ke-12 Tahun 2023 Nomor SP DIPA-022.08.1.467385/2023, alokasi anggaran Balai Pengujian Perkeretaapian adalah sebesar Rp. 132.222.272.000,- yang kemudian pada akhir triwulan IV 2023 mengalami perubahan sebagai mana tercantum pada DIPA Revisi ke-14 menjadi Rp. 132.222.272.000,- dengan rincian sebagai berikut :

1. Pagu Anggaran per jenis belanja, belanja pegawai sebesar Rp. 9.560.881.000,- belanja barang sebesar Rp. 47.845.577.000,- dan belanja modal sebesar Rp. 74.815.814.000,-
2. Perkiraan Penerimaan sebesar Rp. 56.557.240.000,- pada DIPA Balai Pengujian Perkeretaapian.

Konsistensi dalam melakukan revisi Rencana Penarikan Dana (RPD) dengan menyesuaikan realisasi anggaran pada bulan-bulan sebelumnya, sehingga penyerapan anggaran bisa berhasil. Tak hanya itu, juga mempertimbangkan konsistensi, pencapaian *output* dan sasaran program.

6. Upaya Peningkatan Kinerja

Beberapa Langkah yang dapat dilakukan untuk memperbaiki capaian kinerja persentase kualitas pelaksanaan anggaran sebagai berikut:

1. Percepatan penyerapan anggaran sesuai RPD dan capaian *output*.
2. Melakukan pelaporan capaian *output* pada aplikasi SAKTI dengan baik dan terukur.
3. Monitoring dan pelaporan rutin terkait Nilai Kinerja Anggaran pada aplikasi SMART dan koordinasi dengan Bagian Keuangan apabila terdapat perbedaan data.

IKK 6 Persentase Realisasi Pendapatan Negara Bukan Pajak (PNBP) Bidang Perkeretaapian

Indikator kinerja kegiatan Persentase Realisasi Pendapatan Negara Bukan Pajak (PNBP) Bidang Perkeretaapian diukur dengan membandingkan jumlah realisasi pendapatan PNBP sampai akhir tahun anggaran 2023 dengan target PNBP yang telah ditetapkan. Target PNBP Balai Pengujian Perkeretaapian tahun 2023 sebesar Rp. 56.557.240.000,-.

Realisasi pendapatan PNBP Balai Pengujian Perkeretaapian sampai dengan akhir tahun 2023 tercatat sejumlah Rp. 55.668.404.379,- atau 98,43% dari target yang ditetapkan.

Capaian kinerja persentase realisasi Pendapatan Negara Bukan Pajak (PNBP) Bidang Perkeretaapian tahun 2023 adalah 98,43% dari target 100% dengan rincian sebagai berikut:

1. Pendapatan dari Pemindahtanganan BMN Lainnya sebesar Rp. 15.002.345,-
2. Pendapatan Denda Penyelesaian Pekerjaan Pemerintah sebesar Rp. 13.189.100,-.
3. Penerimaan Kembali Belanja Barang Tahun Anggaran Yang Lalu sebesar Rp. 7.246.000,-.
4. Pendapatan Jasa Penyediaan Barang dan Jasa Lainnya sebesar Rp. 55.541.846.934,-.
5. Penerimaan Kembali Belanja Modal Tahun Anggaran Yang Lalu sebesar Rp. 36.000.000,-.
6. Pendapatan Pengujian, Sertifikasi dan Kalibrasi di Bidang Perhubungan sebesar Rp. 55.120.000,-.

1. Perbandingan Target Triwulan dan Tahunan dengan Realisasi Kinerja

Nilai capaian kinerja indikator persentase realisasi pendapatan negara bukan pajak (PNBP) Perkeretaapian pada tahun 2023 beserta penjabaran capaian kinerja pada setiap triwulan dapat dilihat pada tabel berikut:

Tabel 3.16
Capaian Kinerja IKK Persentase Realisasi Pendapatan Negara Bukan Pajak (PNBP) Perkeretaapian

INDIKATOR KINERJA KEGIATAN	TARGET KINERJA TAHUNAN	TARGET KINERJA TRIWULAN				REALISASI KINERJA TRIWULAN				CAPAIAN KINERJA TRIWULAN				CAPAIAN KINERJA TAHUNAN
		I	II	III	IV	I	II	III	IV	I	II	III	IV	
Persentase Realisasi Pendapatan Negara Bukan Pajak (PNBP) Bidang Perkeretaapian	100	17,78	45,15	70,75	100	17,78	53,46	70,01	98,43	100	118,41	98,95	98,43	98,43

2. Perbandingan Realisasi dan Target 3 Tahun Terakhir

Perbandingan realisasi kinerja dengan target kinerja pada 3 tahun terakhir yaitu tahun 2020 s.d 2023 untuk indikator Persentase Realisasi Pendapatan Negara Bukan Pajak (PNBP) Perkeretaapian disampaikan pada Tabel berikut.

Tabel 3.17

Perbandingan Realisasi dan Target Tahun 2020-2023 untuk IKK Persentase Realisasi Pendapatan Negara Bukan Pajak (PNBP) Perkeretaapian

INDIKATOR KINERJA KEGIATAN	TARGET				REALISASI			
	2020	2021	2022	2023	2020	2021	2022	2023
Persentase Realisasi Pendapatan Negara Bukan Pajak (PNBP) Bidang Perkeretaapian	-	100%	100%	100%	-	100%	80,28%	98,43%

3. Perbandingan dengan Target Rencana Strategis

Realisasi Persentase Realisasi Pendapatan Negara Bukan Pajak (PNBP) Perkeretaapian tahun 2023 sebanyak 98,43%, untuk target tahun 2022 tidak tercantum dalam Rencana Strategis.

Tabel 3.18
IKK Persentase Realisasi Pendapatan Negara Bukan Pajak (PNBP)
Perkeretaapian Berdasarkan Rencana Strategis Tahun 2020-2024

INDIKATOR KINERJA KEGIATAN	TARGET DAN REALISASI				
	2020	2021	2022	2023	2024
Persentase Realisasi Pendapatan Negara Bukan Pajak (PNBP) Bidang Perkeretaapian	- (Target renstra tidak ada)	100% (Target renstra tidak ada)	80,28% (Target renstra tidak ada)	98,43% (Target renstra tidak ada)	- (Target renstra tidak ada)

4. Analisis Keberhasilan/Kegagalan Pencapaian Target

Target indikator kinerja kegiatan persentase realisasi Pendapatan Negara Bukan Pajak (PNBP) Bidang Perkeretaapian sebesar 98,43%. Indikator persentase realisasi PNBP tidak dapat tercapai target dikarenakan perubahan rekening PNBP ke Balai Pengujian Perkeretaapian sehingga belum bisa dilaksanakan secara maksimal. Adanya kegiatan pengujian baik sarana, prasarana maupun SDM yang belum bisa dilaksanakan karena terbatasnya ketersediaan anggaran.

5. Upaya Peningkatan Kinerja

Sebagai upaya meningkatkan kinerja pada periode berikutnya beberapa hal yang perlu dilakukan yaitu perlu adanya percepatan pengesahan pendapatan agar target dapat tercapai sesuai *timeline* yang telah ditetapkan, kegiatan pengujian perkeretaapian sesuai *timeline* yang telah ditetapkan, peningkatan pendapatan PNPB dari pengoptimalan layanan BLU, serta pengoptimalan pemanfaatan aset Balai Pengujian Perkeretaapian.

IKK 6 Pemenuhan Nilai AKIP Balai Pengujian Perkeretaapian

Indikator kinerja kegiatan Pemenuhan Nilai AKIP Balai Pengujian Perkeretaapian dilakukan penilaian oleh Tim Evaluasi Penilaian Mandiri Implementasi SAKIP di Lingkungan Direktorat Jenderal Perkeretaapian Tahun 2023.

Penggunaan Data Kinerja untuk Indikator Kinerja Nilai AKIP Balai Pengujian Perkeretaapian adalah dengan menggunakan *baseline* data kinerja tahun 2022 yaitu hasil penilaian AKIP dari Inspektorat Jenderal yaitu dengan nilai 80,36. Penentuan target tahun 2023 diharapkan meningkat dari tahun 2022 yaitu dengan nilai 81. Realisasi IKK Pemenuhan Nilai AKIP Balai Pengujian Perkeretaapian sampai akhir tahun 2023 dengan nilai 81,85.

Pengukuran kinerja nilai AKIP berdasarkan Peraturan Menteri Pendayagunaan Aparatur Negara dan Reformasi Birokrasi Nomor 88 Tahun 2021 tentang Evaluasi Akuntabilitas Kinerja Instansi Pemerintah, dengan standard nilai predikat (Nilai > 0 – 30) sampai dengan predikat AA (Nilai > 90 – 100).

1. Perbandingan Target Triwulan dan Tahunan dengan Realisasi Kinerja

Nilai capaian kinerja indikator Pemenuhan Nilai AKIP Balai Pengujian Perkeretaapian pada tahun 2023 beserta penjabaran capaian kinerja pada setiap triwulan dapat dilihat pada tabel berikut:

Tabel 3.19
Capaian Kinerja IKK Pemenuhan Nilai AKIP Balai Pengujian Perkeretaapian

INDIKATOR KINERJA KEGIATAN	TARGET KINERJA TAHUNAN	TARGET KINERJA TRIWULAN				REALISASI KINERJA TRIWULAN				CAPAIAN KINERJA TRIWULAN				CAPAIAN KINERJA TAHUNAN
		I	II	III	IV	I	II	III	IV	I	II	III	IV	
Pemenuhan Nilai AKIP Balai Pengujian Perkeretaapian	81	-	-	-	81	-	-	-	81,85	-	-	-	101,05	101,05

2. Perbandingan Realisasi dan Target 3 Tahun Terakhir

Perbandingan realisasi kinerja dengan target kinerja pada 3 tahun terakhir yaitu tahun 2020 s.d 2023 untuk indikator Pemenuhan Nilai AKIP Balai Pengujian Perkeretaapian disampaikan pada Tabel berikut.

Tabel 3.20
Perbandingan Realisasi dan Target Tahun 2020-2023 untuk IKK Pemenuhan Nilai AKIP Balai Pengujian Perkeretaapian

INDIKATOR KINERJA KEGIATAN	TARGET				REALISASI			
	2020	2021	2022	2023	2020	2021	2022	2023
Pemenuhan Nilai AKIP Balai Pengujian Perkeretaapian	-	-	-	81	-	-	-	81,85

3. Perbandingan dengan Target Rencana Strategis

Realisasi Pemenuhan Nilai AKIP Balai Pengujian Perkeretaapian tahun 2023 dengan nilai 81,85 untuk target tahun 2023 tidak tercantum dalam Rencana Strategis.

Tabel 3.21
IKK Persentase Realisasi Pemenuhan Nilai AKIP Balai Pengujian Perkeretaapian

INDIKATOR KINERJA KEGIATAN	TARGET DAN REALISASI				
	2020	2021	2022	2023	2024
Pemenuhan Nilai AKIP Balai Pengujian Perkeretaapian	- (Target renstra tidak ada)	- (Target renstra tidak ada)	- (Target renstra tidak ada)	81,85 (Target renstra tidak ada)	- (Target renstra tidak ada)

4. Perbandingan Realisasi Kinerja dengan Target Nasional

Pada indikator kinerja Pemenuhan Nilai AKIP Balai Pengujian Perkeretaapian memperoleh capaian kinerja dengan nilai 81,85 pada tahun 2023. Capaian tersebut sedikit dibawah dari capaian kinerja Nilai AKIP Ditjen Perkeretaapian yang tercatat dengan nilai 82,70.

5. Analisis Keberhasilan/Kegagalan Pencapaian Target

Keberhasilan capaian juga didukung penyelenggaraan Sistem Akuntabilitas Kinerja Instansi Pemerintah dilingkungan Balai Pengujian Perkeretaapian selama tahun 2023 telah dibentuk Tim Penyelenggaraan SAKIP, ditetapkan Perjanjian Kinerja serta Revisi Perjanjian Kinerja tahun 2023 termasuk PK Berjenjang s.d Level Pejabat Pelaksana, Laporan Kinerja Tahun 2022 dan Laporan Kinerja Periode Triwulanan tahun 2023 (Triwulan I, II, III dan IV) serta Laporan

Monitoring Kinerja periode bulanan (Januari s.d Desember 2023) termasuk pelaporan Berjenjang, secara periodik telah dilaksanakan monitoring dan evaluasi capaian kinerja internal Balai Pengujian Perkeretaapian Per triwulan.

6. Upaya Peningkatan Kinerja

Sebagai penyesuaian aktivitas dan penggunaan anggaran untuk mencapai kinerja pada laporan kinerja telah disusun upaya peningkatan kinerja atau rekomendasi peningkatan kinerja sebagai acuan aktivitas pelaksanaan kinerja, adapun penyesuaian kinerja Pemenuhan Nilai AKIP Balai Pengujian Perkeretaapian adalah sebagai berikut :

1. Publikasi dokumen perencanaan dan pelaporan kinerja secara tepat waktu pada aplikasi e-SAKIP Reviu;
2. Perlu dilakukan pemberian bimbingan teknis terkait Sistem Akuntabilitas Instansi Pemerintah (SAKIP) di Internal Balai Pengujian Perkeretaapian;
3. Berkoordinasi dengan Bagian Kepegawaian terkait penggunaan Aplikasi E-Kinerja Kemenhub dan Penggunaan Aplikasi E-Kinerja sebagai dasar pemberian tunjangan kinerja;
4. Koordinasi dengan seksi-seksi perihal sinkronisasi data *base* kinerja Balai Pengujian Perkeretaapian secara berkala;
5. Koordinasi secara konsisten terkait pencapaian kinerja dengan masing-masing seksi; dan
6. Konsisten untuk melakukan pembahasan reviu terhadap laporan kinerja serta evaluasi akuntabilitas kinerja internal secara berjenjang.

IKK 6 Pemenuhan Level Tingkat Maturitas SPIP Balai Pengujian Perkeretaapian

Pengukuran kinerja tingkat/level Maturitas SPIP diperoleh berdasarkan hasil evaluasi oleh Inspektorat Jenderal Perkeretaapian dan BPKP terhadap penilaian mandiri/*Self Assessment* berdasarkan Peraturan Kepala BPKP nomor 5 Tahun 2021 tentang Penilaian Maturitas Penyelenggaraan Sistem Pengendalian Intern Pemerintah Terintegrasi pada Kementerian/Lembaga/ Pemerintah Daerah, dengan tingkatan/level 1 (Rintisan), Level 2 (Berkembang), Level 3 (Terdefinisi), Level 4 (Terkelola dan Terukut) dan Level 5 (Optimum) dan secara resmi hasil penilaian dikeluarkan oleh BPKP.

Penggunaan Data Kinerja untuk Indikator Kinerja Tingkat Maturitas SPIP Balai Pengujian Perkeretaapian adalah dengan menggunakan baseline data kinerja tahun 2022 yaitu hasil penilaian Maturitas SPIP Kementerian Perhubungan dari BPKP yaitu dengan tingkat Level 3 (Terdefinisi).

Selama periode tahun 2023 telah dilakukan Penilaian Mandiri internal Balai Pengujian Perkeretaapian dan telah dilakukan Penjaminan Kualitas oleh Inspektorat Jenderal Berdasarkan Laporan Hasil Penilaian Mandiri Maturitas Penyelenggaraan SPIP Kementerian Perhubungan Tahun 2022/2023, Penjaminan kualitas Maturitas Penyelenggaraan SPIP Kementerian Perhubungan (Periode Penilaian 01 Juli 2022 sampai dengan 30 Juni 2023) dan berdasarkan Laporan Hasil Penilaian Mandiri Maturitas Penyelenggaraan SPIP Kementerian Perhubungan Tahun 2022/2023, Pengukuran terhadap 3 (tiga) komponen penilaian menghasilkan nilai maturitas penyelenggaraan SPIP sebesar **“3,545”** dengan tingkat maturitas **terdefinisi**.

1. Perbandingan Target Triwulan dan Tahunan dengan Realisasi Kinerja

Nilai capaian kinerja indikator Pemenuhan Level Tingkat Maturitas SPIP Balai Pengujian Perkeretaapian pada tahun 2023 beserta penjabaran capaian kinerja pada setiap triwulan dapat dilihat pada tabel berikut:

Tabel 3.22
Capaian Kinerja IKK Pemenuhan Level Tingkat Maturitas SPIP Balai Pengujian Perkeretaapian

INDIKATOR KINERJA KEGIATAN	TARGET KINERJA TAHUNAN	TARGET KINERJA TRIWULAN				REALISASI KINERJA TRIWULAN				CAPAIAN KINERJA TRIWULAN				CAPAIAN KINERJA TAHUNAN
		I	II	III	IV	I	II	III	IV	I	II	III	IV	
Pemenuhan Level Tingkat Maturitas SPIP Balai Pengujian Perkeretaapian	3	-	-	-	3	-	-	-	3	-	-	-	100	-

2. Perbandingan Realisasi dan Target 3 Tahun Terakhir

Perbandingan realisasi kinerja dengan target kinerja pada 3 tahun terakhir yaitu tahun 2020 s.d 2023 untuk indikator Persentase Realisasi Pendapatan Negara Bukan Pajak (PNBP) Perkeretaapian disampaikan pada Tabel berikut.

Tabel 3.23

Perbandingan Realisasi dan Target Tahun 2020-2023 untuk IKK Pemenuhan Level Tingkat Maturitas SPIP Balai Pengujian Perkeretaapian

INDIKATOR KINERJA KEGIATAN	TARGET				REALISASI			
	2020	2021	2022	2023	2020	2021	2022	2023
Pemenuhan Level Tingkat Maturitas SPIP Balai Pengujian Perkeretaapian	-	-	-	3	-	-	-	3

3. Perbandingan dengan Target Rencana Strategis

Realisasi Pemenuhan Level Tingkat Maturitas SPIP Balai Pengujian Perkeretaapian tahun 2023 dengan level 3 untuk target tahun 2023 tidak tercantum dalam Rencana Strategis.

Tabel 3.24

IKK Persentase Realisasi Pemenuhan Level Tingkat Maturitas SPIP Balai Pengujian Perkeretaapian

INDIKATOR KINERJA KEGIATAN	TARGET DAN REALISASI				
	2020	2021	2022	2023	2024
Pemenuhan Level Tingkat Maturitas SPIP Balai Pengujian Perkeretaapian	- (Target renstra tidak ada)	- (Target renstra tidak ada)	- (Target renstra tidak ada)	3 (Target renstra tidak ada)	- (Target renstra tidak ada)

4. Perbandingan Realisasi Kinerja dengan Target Nasional

Pada indikator kinerja Pemenuhan Level Tingkat Maturitas SPIP Balai Pengujian Perkeretaapian memperoleh capaian kinerja dengan level 3 pada tahun 2023. Capaian tersebut sama dengan capaian kinerja Level Tingkat Maturitas SPIP Ditjen Perkeretaapian yang tercatat dengan level 3.

5. Analisis Keberhasilan/Kegagalan Pencapaian Target

Keberhasilan capaian juga didukung penyelenggaraan Sistem Pengendalian Intern Pemerintah dan Pelaksanaan Manajemen Risiko dilingkungan Balai Pengujian Perkeretaapian sampai dengan triwulan IV tahun 2023 telah dibentuk Tim Penyelenggaraan SPIP dan Tim Penilaian Mandiri SPIP tahun 2023, untuk pelaksanaan Manajemen Risiko telah disusun dan ditetapkan Penetapan Konteks dan Penilaian Risiko serta pengendalian Risiko, secara berkala dilakukan juga pemantau pengendalian risiko pada periode triwulan I, II dan III tahun 2023. Untuk penilaian Maturitas SPIP masih menunggu hasil evaluasi Penilaian Penyelenggaraan SPIP dari BPKP.

6. Upaya Peningkatan Kinerja

Sebagai upaya peningkatan kinerja IKK Pemenuhan Level Tingkat Maturitas SPIP Balai Pengujian Perkeretaapian maka perlu dilakukan upaya peningkatan kinerja, antara lain :

- a. Menyusun dan mengimplementasikan kebijakan dan sistem antikorupsi;
- b. Mendorong dilakukannya evaluasi berkala atas desain kebijakan pengendalian dan implementasinya;

- c. Memperbaiki indikator dan target kinerja agar berorientasi pada *outcome* dan memenuhi kriteria SMART;
- d. Melaksanakan pengukuran efektivitas kegiatan sosialisasi manajemen risiko dan pengukuran tingkat pemahaman manajemen risiko; dan
- e. Menerapkan dan melakukan penyempurnaan implementasi manajemen risiko.

3.3 ANALISIS EFISIENSI SUMBER DAYA

Tabel 3.25

Analisis Efisiensi Capaian Kinerja Balai Pengujian Perkeretaapian Tahun 2023

Indikator Kinerja	Satuan	Target Kinerja			Keuangan				Keterangan
		Target	Realisasi	Capaian Kinerja (%)	Pagu	Realisasi	Penyerapan Anggaran	Sisa Anggaran/ Efisiensi Pada Indikator yang Tercapai (Rp)	
Pemenuhan Pengujian Kelaikan Sarana Perkeretaapian	%	77,35	79,73	103,08	39.133.765.000	38.435.252.326	98,22	698.512.674	Pada Indikator Kinerja Pemenuhan Pengujian Kelaikan Sarana Perkeretaapian, diperoleh realisasi kinerja tercapai 103,08% dengan adanya sisa anggaran/efisiensi sebesar Rp. 698.51 Juta
Pemenuhan Pengujian Kompetensi SDM Perkeretaapian	%	44,63	44,83	100,45	53.983.106.000	52.347.717.057	96,97	1.635.388.943	Pada Indikator Kinerja Pemenuhan Pengujian Kompetensi SDM Perkeretaapian, realisasi kinerja tercapai 100,45% dengan adanya sisa anggaran/efisiensi sebesar Rp. 1,63 Milyar
Pemenuhan Pengujian Kelaikan Prasarana Perkeretaapian	%	80,83	85,21	105,42	8.625.240.000	8.580.189.831	99,48	45.050.169	Pada Indikator Kinerja Pemenuhan Pengujian Kelaikan Prasarana Perkeretaapian,

									diperoleh realisasi kinerja tercapai 105,42% dengan adanya sisa anggaran/efisiensi sebesar Rp. 45,05 Juta
Indeks Kepuasan Masyarakat (IKM) terhadap Pelayanan Publik yang diselenggarakan Balai Pengujian Perkeretaapian	Nilai	3,2	3,65	114,06	-	-	-	-	
Persentase Kualitas Pelaksanaan Anggaran	%	90	96,46	107,18	30.480.161.000	29.214.725.481	95,85	1.265.435.519	Pada Indikator Kinerja Persentase Kualitas Pelaksanaan Anggaran, diperoleh realisasi kinerja tercapai 107,18% dengan adanya sisa anggaran/efisiensi sebesar Rp. 1,265 Milyar
Persentase Realisasi Pendapatan Negara Bukan Pajak (PNBP) Bidang Perkeretaapian	%	100	98,43	98,43	-	-	-	-	
Nilai AKIP Balai Pengujian Perkeretaapian	Nilai	81	81,85	101,05	-	-	-	-	
Tingkat Maturitas SPIP Balai Pengujian Perkeretaapian	Level	3	3	100	-	-	-	-	
Jumlah					132.222.272.000	128.577.884.695	97,24	3.644.387.305 (2,76%)	

3.4 CAPAIAN KEBERHASILAN LAINNYA

Pada periode tahun 2023 belum terdapat capaian dalam bentuk penghargaan maupun lainnya untuk unit kerja Balai Pengujian Perkeretaapian.

3.5 REALISASI ANGGARAN

Acuan pagu anggaran dalam revisi Perjanjian Kinerja Tahun 2023 Balai Pengujian Perkeretaapian adalah DIPA revisi ke-12 sesuai Nomor : SP DIPA-022.08.1.467385/2022 yang ditetapkan pada bulan Oktober 2023 sebesar Rp. 132.222.272.000,- (Seratus Tiga Puluh Dua Milyar Dua Ratus Dua Puluh Dua Juta Dua Ratus Tujuh Puluh Dua Ribu Rupiah), sedangkan acuan pagu anggaran di dalam Laporan Monitoring Capaian Kinerja Triwulan IV ini didasarkan pada DIPA Revisi ke 14 tanggal 18 Desember 2023 sebesar Rp. 132.222.272.000,- (Seratus Tiga Puluh Dua Milyar Dua Ratus Dua Puluh Dua Juta Dua Ratus Tujuh Puluh Dua Ribu Rupiah).

3.5.1 Realisasi Anggaran Unit Kerja

Realisasi anggaran Balai Pengujian Perkeretaapian pada tahun 2023 sebesar Rp. 128.577.884.695,- atau sebesar 97,24% dari total alokasi sebesar Rp. 132.222.272.000,-.

Tabel 3.26
Realisasi Anggaran Balai Pengujian Perkeretaapian

No.	Jenis Belanja/ Pembiayaan	Pagu (Rp)	Realisasi Anggaran		Sisa Anggaran	
			Nilai (Rp)	%	Nilai (Rp)	%
1	Belanja Pegawai	9.560.881.000	8.759.898.934	91,62	800.983.000	8,38
2	Belanja Barang	47.845.577.000	47.344.104.361	98,95	501.472.639	1,05
3	Belanja Modal	74.815.814.000	72.473.881.000	96,87	2.341.932.600	3,13
Jumlah		132.222.272.000	128.577.884.695	97,24	3.644.388.239	2,76

3.5.2 Realisasi Anggaran per Indikator Kinerja

Penyerapan anggaran berbasis kinerja harus berpegang pada tiga prinsip, yaitu ekonomis, efisien dan efektif dengan memperhatikan dan membandingkan *input* atau *output* dan *outcome*. Realisasi anggaran berdasarkan sasaran dan indikator kinerja program/*outcome* disampaikan sebagai berikut :

Tabel 3.27
Alokasi Anggaran Per Sasaran dan Indikator Kinerja Kegiatan
Tahun 2023

Sasaran Kegiatan	Kegiatan	Pagu (Rp) (DIPA Revisi ke-14)	Realisasi Anggaran	
			Nilai (Rp)	%
Meningkatnya Kehandalan Sarana Perkeretaapian	Pemenuhan Pengujian Kelaikan Sarana Perkeretaapian	39.133.765.000	38.435.252.326	98,22
Meningkatnya Kompetensi SDM Perkeretaapian	Pemenuhan Pengujian Kompetensi SDM Perkeretaapian	53.983.106.000	52.347.717.057	96,97
Meningkatnya Kehandalan Prasarana Perkeretaapian	Pemenuhan Pengujian Kelaikan Prasarana Perkeretaapian	8.625.240.000	8.580.189.831	99,48
Indeks Kepuasan Masyarakat (IKM) terhadap Pelayanan Publik di Bidang Pengujian Perkeretaapian	Indeks Kepuasan Masyarakat (IKM) terhadap Pelayanan Publik yang diselenggarakan Balai Pengujian Perkeretaapian	-	-	-

Terwujudnya <i>GOOD GOVERNANCE</i> dan <i>CLEAN GOVERNMENT</i> di Lingkungan Balai Pengujian Perkeretaapian	Persentase Kualitas Pelaksanaan Anggaran Balai Pengujian Perkeretaapian	30.480.161.000	29.214.725.481	95,85
	Persentase Realisasi Pendapatan Negara Bukan Pajak (PNBP) Bidang Perkeretaapian			
	Pemenuhan Nilai AKIP Balai Pengujian Perkeretaapian			
	Pemenuhan Level Tingkat Maturitas SPIP Balai Pengujian Perkeretaapian			
Total		132.222.272.000	128.577.884.695	97,24

BAB IV

PENUTUP

4.1 TINDAK LANJUT REKOMENDASI PADA LAPORAN KINERJA SEBELUMNYA

Berdasarkan nilai capaian kinerja serta kendala dan hambatan yang terjadi dalam pelaksanaan kegiatan, Laporan Monitoring Capaian Kinerja Triwulan III Tahun 2023 Balai Pengujian Perkeretaapian mencatat beberapa rekomendasi untuk peningkatan kinerja di tahun yang akan datang. Beberapa rekomendasi yang telah disampaikan pada Laporan Monitoring Capaian Kinerja Triwulan III Tahun 2023 Balai Pengujian Perkeretaapian serta tindak lanjutnya terangkum dalam tabel berikut:

Tabel 4.1

Tindak Lanjut Rekomendasi pada Laporan Kinerja Sebelumnya

INDIKATOR KINERJA KEGIATAN	REKOMENDASI	TINDAK LANJUT
Pemenuhan Pengujian Kelaikan Sarana Perkeretaapian	Munculnya teknologi peralatan sarana yang diuji serta peralatan pengujian yang terbaru, sehingga perlu adanya reuiu SOP pengujian sarana perkeretaapian agar dapat menyesuaikan dengan teknologi peralatan sarana yang diuji maupun peralatan pengujian yang terbaru	Pengadaan peralatan pengujian masih terus diupayakan agar peralatan pengujian dapat terus mengikuti perkembangan teknologi
	Capaian Kinerja IKK Pemenuhan Pengujian Kelaikan Sarana Perkeretaapian pada triwulan III telah mencapai 99,83% dari target tahun 2023, pada periode triwulan IV terdapat potensi capaian > 110% (<i>on the right</i> 90%-110%) sehingga perlu adanya revisi perjanjian kinerja untuk revisi target IKK Pemenuhan Pengujian Kelaikan Sarana Perkeretaapian	Telah dilakukan revisi ke 2 Perjanjian Kinerja pada bulan Desember 2023

Pemenuhan Pengujian Kompetensi SDM Perkeretaapian	Perlu dilakukan pembaharuan materi uji kompetensi SDM Perkeretaapian	Masih perlu adanya pembaharuan materi uji kompetensi SDM Perkeretaapian
	Perlu adanya diklat Asesor untuk menambah jumlah ketersediaan Asesor Bidang Perkeretaapian	Telah diadakan Diklat Asesor Bidang Perkeretaapian
Pemenuhan Pengujian Kelaikan Prasarana Perkeretaapian	Perlu meningkatkan koordinasi yang intensif dengan direktorat teknis dan pemohon pengujian untuk mengantisipasi adanya dokumen teknis yang belum lengkap dari pemohon	Telah dilakukan revisi ke 2 Perjanjian Kinerja pada bulan Desember 2023
	Perlu adanya revisi perjanjian kinerja untuk penyesuaian target IKK Pemenuhan Pengujian Kelaikan Prasarana Perkeretaapian guna mencegah capaian kinerja melebihi 150%	
Pemenuhan Nilai Indeks Kepuasan Masyarakat (IKM) terhadap Pelayanan Publik yang diselenggarakan Balai Pengujian Perkeretaapian	Survei Kepuasan Masyarakat telah sepenuhnya menggunakan aplikasi, pada periode triwulan IV diharapkan pelayanan dapat dipertahakan atau meningkat dari periode sebelumnya	Pada saat periode triwulan III telah melakukan survei secara elektronik
Persentase Kualitas Pelaksanaan Anggaran	Percepatan penyerapan anggaran sesuai RPD dan capaian <i>output</i>	Tindak Lanjut akan dioptimalkan pada saat periode triwulan IV
	Melakukan Pelaporan capaian <i>output</i> pada aplikasi SAKTI dengan baik dan terukur	
	Monitoring dan pelaporan rutin terkait Nilai Kinerja Anggaran pada aplikasi SMART dan koordinasi dengan Bagian Keuangan apabila terdapat perbedaan data	
Persentase Realisasi Pendapatan Negara Bukan Pajak (PNBP) Bidang Perkeretaapian	Peningkatan pendapatan PNBP dari pengoptimalan layanan BLU	Tindak Lanjut akan dioptimalkan pada saat periode triwulan IV
	Pengoptimalan Pemanfaatan aset Balai Pengujian Perkeretaapian	
Pemenuhan Nilai AKIP Balai Pengujian Perkeretaapian	Publikasi dokumen perencanaan dan pelaporan kinerja secara tepat waktu pada aplikasi e-SAKIP Reviu, peningkatan kualitas pelaporan kinerja, serta mengusulkan perubahan perjanjian kinerja dikarenakan adanya perubahan target dan anggaran	Publikasi dokumen perencanaan dan pelaporan kinerja akan selalu diupayakan secara tepat waktu pada aplikasi e-SAKIP Reviu, peningkatan kualitas pelaporan kinerja, serta perubahan perjanjian kinerja telah dilaksanakan pada bulan Desember dikarenakan adanya perubahan target dan anggaran

Pemenuhan Level Tingkat Maturitas SPIP Balai Pengujian Perkeretaapian	Sebagai upaya peningkatan kinerja IKK Pemenuhan Level Tingkat Maturitas SPIP Balai Pengujian Perkeretaapian maka perlu dilakukan pemantauan pelaksanaan SPIP periode selanjutnya	Terus berupaya untuk melakukan peningkatan kinerja IKK Pemenuhan Level Tingkat Maturitas SPIP Balai Pengujian Perkeretaapian maka perlu dilakukan pemantauan pelaksanaan SPIP periode selanjutnya
--	--	---

4.2 KESIMPULAN

1. Pencapaian Kinerja

Pencapaian kinerja Balai Pengujian Perkeretaapian secara keseluruhan pada tahun anggaran telah cukup baik untuk 8 target kegiatan yang menjadi indikator kinerja dengan rata-rata nilai capaian kinerja 103,71%. Berdasarkan 4 sasaran strategis terdapat 7 (tujuh) indikator kinerja dengan capaian kinerja *on the right track* dan 1 (satu) indikator kinerja dengan capaian melebihi 110% yaitu IKK Indeks Kepuasan Masyarakat (IKM) terhadap Pelayanan Publik di Bidang Perkeretaapian. Adapun gambaran kinerja selama TA.2023 adalah sebagai berikut :

Tabel 4.2
Capaian Kinerja Tahun 2023
Balai Pengujian Perkeretaapian

No .	Sasaran Program	Sasaran Kegiatan	Indikator Kinerja	Satuan	Target TW IV	Realisasi TW IV	Capaian Kinerja (%)
1	Program Infrastruktur Konektivitas	Meningkatnya Keandalan Sarana Perkeretaapian	Pemenuhan Pengujian Kelaikan Sarana Perkeretaapian	%	77,35	79,73	103,08
		Meningkatnya Kompetensi SDM Perkeretaapian	Pemenuhan Pengujian Kompetensi SDM Perkeretaapian	%	44,63	44,83	100,45
		Meningkatnya Keandalan Prasarana Perkeretaapian	Pemenuhan Pengujian Kelaikan Prasarana Perkeretaapian	%	80,83	85,21	105,42

		Indeks Kepuasan Masyarakat (IKM) terhadap Pelayanan Publik di Bidang Pengujian Perkeretaapian	Indeks Kepuasan Masyarakat (IKM) terhadap Pelayanan Publik yang diselenggarakan Balai Pengujian Perkeretaapian	Nilai	3,20	3,65	114,06
2	Program Dukungan Manajemen	Terwujudnya GOOD GOVERNANCE dan CLEAN GOVERNMENT di Lingkungan Balai Pengujian Perkeretaapian	Persentase Kualitas Pelaksanaan Anggaran Balai Pengujian Perkeretaapian	%	90	96,46	107,18
			Persentase Realisasi Pendapatan Negara Bukan Pajak (PNBP) Bidang Perkeretaapian	%	100	98,43	98,43
			Nilai AKIP Balai Pengujian Perkeretaapian	Nilai	81	81,85	101,05
			Tingkat Maturitas SPIP Balai Pengujian Perkeretaapian	Level	3	3	100
Rata-rata Capaian Kinerja							103,71

2. Kinerja Anggaran

Anggaran Balai Pengujian Perkeretaapian pada tahun 2023 berdasarkan pagu awal adalah sebesar Rp. 89.236.435.000,-. Namun demikian terdapat revisi anggaran sehingga anggaran Balai Pengujian Perkeretaapian menjadi Rp. 132.222.272.000,- berdasarkan revisi DIPA ke-14, pada akhir tahun 2023 anggaran Balai Pengujian Perkeretaapian yang dapat terealisasi adalah sebesar Rp. 128.577.884.695,- atau 97,24% dengan rincian realisasi per jenis belanja, yaitu belanja pegawai sebesar Rp. 8.759.898.934,- (91,62%), belanja barang sebesar Rp. 47.344.104.361,- (98,95%), dan belanja modal sebesar Rp. 74.273.881.000,- (96,87%).

4.3 REKOMENDASI PENINGKATAN KINERJA

Beberapa hal yang perlu dilakukan untuk meningkatkan kinerja Balai Pengujian Perkeretaapian adalah sebagai berikut :

NO	REKOMENDASI PENINGKATAN KINERJA	WAKTU PELAKSANAAN	PIC
Pemenuhan Pengujian Kelaikan Sarana Perkeretaapian			
1	Perlu rencana kegiatan pengujian berdasarkan permohonan yang telah masuk untuk selanjutnya kegiatan dilaksanakan sesuai dengan <i>timeline</i> yang sudah ditetapkan	Triwulan I Tahun 2024	Seksi Pengujian Sarana Perkeretaapian
2	Munculnya teknologi peralatan sarana yang diuji serta peralatan pengujian yang terbaru, sehingga perlu adanya reviu SOP pengujian sarana perkeretaapian agar dapat menyesuaikan dengan teknologi peralatan sarana yang diuji maupun peralatan pengujian yang terbaru, termasuk peningkatan kompetensi SDM penguji sarana	Triwulan I Tahun 2024	
Pemenuhan Pengujian Kompetensi SDM Perkeretaapian			
3	Perlu adanya rencana kegiatan pengujian berdasarkan permohonan yang telah masuk selanjutnya kegiatan dilaksanakan sesuai dengan <i>timeline</i> yang sudah ditetapkan	Triwulan I Tahun 2024	Seksi Pengujian SDM Perkeretaapian
4	Perlu adanya koordinasi antara Seksi Pengujian SDM Perkeretaapian dengan pemohon serta Asesor agar kegiatan pengujian dapat berjalan lancar, perlu dilakukan pembaharuan materi uji kompetensi SDM Perkeretaapian, termasuk peningkatan kompetensi asesor terkait perkembangan teknologi perkeretaapian terbaru	Triwulan I Tahun 2024	
Pemenuhan Pengujian Kelaikan Prasarana Perkeretaapian			
5	Perlu adanya rencana kegiatan pengujian berdasarkan permohonan yang telah masuk untuk selanjutnya kegiatan dilaksanakan sesuai dengan <i>timeline</i> yang sudah ditetapkan	Triwulan I Tahun 2024	Seksi Pengujian Prasarana Perkeretaapian

NO	REKOMENDASI PENINGKATAN KINERJA	WAKTU PELAKSANAAN	PIC
6	Munculnya teknologi perkeretaapian yang diuji serta peralatan pengujian yang terbaru, sehingga perlu adanya reuiu SOP pengujian prasarana perkeretaapian agar dapat menyesuaikan dengan teknologi peralatan prasarana yang diuji maupun peralatan pengujian yang terbaru, termasuk peningkatan kompetensi SDM penguji prasarana di lingkungan Balai Pengujian Perkeretaapian	Triwulan I Tahun 2024	Seksi Pengujian Prasarana Perkeretaapian
Pemenuhan Nilai Indeks Kepuasan Masyarakat (IKM) terhadap Pelayanan Publik yang diselenggarakan Balai Pengujian Perkeretaapian			
7	Survei Indeks Kepuasan Masyarakat pada triwulan IV dapat dilaksanakan secara elektronik pada periode Juli – Desember. Sehingga pada periode selanjutnya diharapkan dapat mempertahankan nilai IKM dengan memaksimalkan pelayanan pada Balai Pengujian Perkeretaapian	Triwulan I Tahun 2024	<ul style="list-style-type: none"> • Seksi Pengujian Sarana Perkeretaapian • Seksi Pengujian SDM Perkeretaapian • Seksi Pengujian Prasarana Perkeretaapian
Persentase Kualitas Pelaksanaan Anggaran			
8	Percepatan penyerapan anggaran sesuai RPD dan capaian <i>output</i>	Triwulan I Tahun 2024	Sub Bagian Tata Usaha
9	Melakukan Pelaporan capaian <i>output</i> pada aplikasi SAKTI dengan baik dan terukur	Triwulan I Tahun 2024	
10	Monitoring dan pelaporan rutin terkait Nilai Kinerja Anggaran pada aplikasi SMART dan koordinasi dengan Bagian Keuangan apabila terdapat perbedaan data	Triwulan I Tahun 2024	
Persentase Realisasi Pendapatan Negara Bukan Pajak (PNBP) Bidang Perkeretaapian			
11	Perlu adanya percepatan pengesahan pendapatan agar target dapat tercapai sesuai <i>timeline</i> yang telah ditetapkan	Triwulan I Tahun 2024	Sub Bagian Tata Usaha
12	Pelaksanaan kegiatan pengujian perkeretaapian sesuai <i>timeline</i> yang telah ditetapkan	Triwulan I Tahun 2024	
13	Peningkatan pendapatan PNBP dari pengoptimalan layanan BLU	Triwulan I Tahun 2024	
14	Pengoptimalan pemanfaatan aset Balai Pengujian Perkeretaapian	Triwulan I Tahun 2024	

NO	REKOMENDASI PENINGKATAN KINERJA	WAKTU PELAKSANAAN	PIC
Pemenuhan Nilai AKIP Balai Pengujian Perkeretaapian			
15	Publikasi dokumen perencanaan dan pelaporan kinerja secara tepat waktu pada aplikasi e-SAKIP Reviu	Triwulan I Tahun 2024	Sub Bagian Tata Usaha
16	Perlu dilakukan pemberian bimbingan teknis terkait Sistem Akuntabilitas Instansi Pemerintah (SAKIP) di Internal Balai Pengujian Perkeretaapian	Triwulan I Tahun 2024	
17	Berkoordinasi dengan Bagian Kepegawaian terkait penggunaan Aplikasi E-Kinerja Kemenhub dan Penggunaan Aplikasi E-Kinerja sebagai dasar pemberian tunjangan kinerja	Triwulan I Tahun 2024	
18	Koordinasi dengan seksi-seksi perihal sinkronisasi data <i>base</i> kinerja Balai Pengujian Perkeretaapian secara berkala	Triwulan I Tahun 2024	Sub Bagian Tata Usaha
19	Koordinasi secara konsisten terkait pencapaian kinerja dengan masing-masing seksi	Triwulan I Tahun 2024	
20	Konsisten untuk melakukan pembahasan reviu terhadap laporan kinerja serta evaluasi akuntabilitas kinerja internal secara berjenjang	Triwulan I Tahun 2024	
Pemenuhan Level Tingkat Maturitas SPIP Balai Pengujian Perkeretaapian			
21	Menyusun dan mengimplementasikan kebijakan dan sistem antikorupsi	Triwulan I Tahun 2024	Sub Bagian Tata Usaha
22	Mendorong dilakukannya evaluasi berkala atas desain kebijakan pengendalian dan implementasinya	Triwulan I Tahun 2024	
23	Memperbaiki indikator dan target kinerja agar berorientasi pada <i>outcome</i> dan memenuhi kriteria SMART	Triwulan I Tahun 2024	
24	Melaksanakan pengukuran efektivitas kegiatan sosialisasi manajemen risiko dan pengukuran tingkat pemahaman manajemen risiko	Triwulan I Tahun 2024	

NO	REKOMENDASI PENINGKATAN KINERJA	WAKTU PELAKSANAAN	PIC
25	Menerapkan dan melakukan penyempurnaan implementasi manajemen risiko	Triwulan I Tahun 2024	

LAMPIRAN

**RENCANA KERJA TAHUNAN
BALAI PENGUJIAN PERKERETAAPIAN
TAHUN 2023**



**BALAI PENGUJIAN PERKERETAAPIAN
KEMENTERIAN PERHUBUNGAN
DIREKTORAT JENDERAL PERKERETAAPIAN**

KATA PENGANTAR

Puji syukur kepada Tuhan Yang Maha Esa, karena atas karunia-Nya maka penyusunan Rencana Kerja Tahunan Balai Pengujian Perkeretaapian Tahun 2023 dapat diselesaikan dengan baik.

Rencana Kerja Tahunan Balai Pengujian Perkeretaapian Direktorat Jenderal Perkeretaapian Kementerian Perhubungan Tahun 2023 merupakan penjabaran dari dokumen Rencana Strategis Tahun 2020 - 2024, yang menjadi acuan dan tuntutan bagi setiap penanggung jawab kegiatan perencanaan tahunan agar dapat melaksanakan kegiatan secara efektif dan efisien.

Rencana Kerja Tahunan Balai Pengujian Perkeretaapian Direktorat Jenderal Perkeretaapian Kementerian Perhubungan merupakan dokumen perencanaan pada unit kerja Eselon III Balai Pengujian Perkeretaapian di lingkungan Kementerian Perhubungan sebagai rencana kegiatan untuk dilaksanakan pada satu tahun ke depan (2023) yang memuat sasaran strategis dan indikator kinerja kegiatan untuk mencapai tujuan kegiatan Balai Pengujian Perkeretaapian Direktorat Jenderal Perkeretaapian Kementerian Perhubungan Tahun 2023.

Semoga dengan disusunnya Rencana Kerja Tahunan Balai Pengujian Perkeretaapian Direktorat Jenderal Perkeretaapian Kementerian Perhubungan Tahun 2023 diharapkan dapat memandu tugas dan fungsi serta meningkatkan kinerja Balai Pengujian Perkeretaapian Direktorat Jenderal Perkeretaapian Kementerian Perhubungan.

**KEPALA
BALAI PENGUJIAN PERKERETAAPIAN**



Ir. S. Tjatur Widiyanto, DESS
NIP. 19651207 199303 1 002

DAFTAR ISI

KATA PENGANTAR	ii
DAFTAR ISI	iii
DAFTAR TABEL	iv
DAFTAR GAMBAR	v
BAB I PENDAHULUAN	1
1.1.LATAR BELAKANG	1
1.2.TUJUAN PENYUSUNAN RKT BALAI PENGUJIAN PERKERETAAPIAN	2
1.2.1.Tujuan Umum	2
1.2.2.Tujuan Khusus.....	3
BAB II TUGAS POKOK DAN FUNGSI	4
2.1.TUGAS POKOK DAN FUNGSI BALAI PENGUJIAN PERKERETAAPIAN.....	4
2.2.PELAKSANAAN TUGAS POKOK DAN FUNGSI BALAI PENGUJIAN PERKERETAAPIAN	11
2.2.1.Pelaksanaan Pengujian Prasarana Perkeretaapian	11
2.2.2.Pelaksanaan Pengujian Sarana Perkeretaapian	13
2.2.3.Pelaksanaan Pengujian Sumber Daya Manusia Perkeretaapian	14
BAB III RENCANA STRATEGIS	16
BAB IV RKT BALAI PENGUJIAN PERKERETAAPIAN TAHUN 2023	18
4.1.PROGRAM KEGIATAN BALAI PENGUJIAN PERKERETAAPIAN TAHUN 2023.....	18
4.2.TARGET KINERJA BALAI PENGUJIAN PERKERETAAPIAN TAHUN 2023..	20
BAB V RENCANA KERJA TAHUNAN (RKT) TAHUN 2023.....	22

DAFTAR TABEL

Tabel 1 Indikator Kinerja Kegiatan Balai Pengujian Perkeretaapian Periode 2023	17
Tabel 2 Pemetaan Kegiatan Output Balai Pengujian Tahun 2023	19
Tabel 3 Target IKK Balai Pengujian Perkeretaapian Tahun 2023.....	20

DAFTAR GAMBAR

Gambar 1 Struktur Organisasi Balai Pengujian Perkeretaapian	9
Gambar 2 Komposisi Pegawai Berdasarkan Jenis Kelamin	10
Gambar 3 Komposisi Pegawai Berdasarkan Status Kepegawaian	10

BAB I

PENDAHULUAN

1.1. LATAR BELAKANG

Penyusunan RKT (Rencana Kerja Tahunan) Balai Pengujian Perkeretaapian Direktorat Jenderal Perkeretaapian Kementerian Perhubungan tahun 2023, merupakan pedoman bagi penyusunan Rencana Kerja dan Anggaran (RKA) Balai Pengujian Perkeretaapian yang merupakan bagian dari penyusunan APBN. Secara umum Rencana Kerja Tahunan (RKT) merupakan implementasi dari salah satu Sistem Akuntabilitas Kinerja Instansi Pemerintah (SAKIP) dan merupakan alat ukur keberhasilan organisasi serta menjadi dasar penilaian dalam evaluasi akuntabilitas kinerja pada akhir tahun anggaran 2023.

Penyusunan Rencana Kerja Tahunan Balai Pengujian Perkeretaapian tahun 2023 ini mengacu pada dokumen Rencana Strategis Balai Pengujian Perkeretaapian Tahun 2020-2024. Melalui penetapan kinerja dimaksud akan diperoleh kinerja aktual yang harus dilaporkan sebagai pertanggungjawaban keuangan yang dikenal dengan Laporan Akuntabilitas Kinerja Instansi Pemerintah (LAKIP). LAKIP dapat dijadikan sebagai *feedback* terhadap Rencana Kerja Tahunan dan Rencana Strategis (Renstra) Balai Pengujian Perkeretaapian. Rencana Kerja Tahunan (RKT) merupakan syarat dalam penyusunan SAKIP yang akan digunakan oleh para pejabat dalam mengelola dan meningkatkan kinerja organisasinya.

Rencana Kerja Tahunan Balai Pengujian Perkeretaapian merupakan butir-butir kesepakatan kinerja atau persetujuan kinerja (Performance Agreement) ataupun Service Agreement dan merupakan dokumen "Kontrak" antara pimpinan. Pada konteks implementasi Akuntabilitas Kinerja Instansi Pemerintah, Rencana Kinerja ini adalah rencana tahunan (*annual performance plan*), yang merupakan penjabaran dari RPJM bidang perhubungan tahun 2020-2024, yang memuat tujuan dan sasaran yang akan dicapai dalam lima tahun ke depan.

Rencana Kerja Tahunan ini dimaksudkan untuk lebih merinci dan memperjelas target kinerja yang akan dicapai dalam kurun waktu satu tahun, guna mempermudah mengaitkannya dengan pengerahan sumber daya terutama anggaran.

Dengan terbentuknya Balai Pengujian Perkeretaapian di tahun 2014 dengan acuan organisasi pada Peraturan Menteri Perhubungan Nomor 64 Tahun 2014 tentang Organisasi dan Tata Kerja Balai Pengujian Perkeretaapian. Maka perlu disusun Rencana Kerja Tahunan Balai Pengujian Perkeretaapian Tahun 2023. Hal ini dimaksudkan untuk menselaraskan rangkaian dokumen perencanaan sehingga menjadi satu kesatuan yang utuh.

1.2. TUJUAN PENYUSUNAN RKT BALAI PENGUJIAN PERKERETAAPIAN

Tujuan disusunnya Rencana Kerja Tahunan Balai Pengujian Perkeretaapian dapat dilihat secara umum, berikut penjabaran tujuan secara umum dan tujuan secara khusus.

1.2.1. Tujuan Umum

Tujuan umum disusunnya dokumen Rencana Kerja Tahunan Balai Pengujian Perkeretaapian Tahun 2023 adalah:

1. Mengakomodir adanya perubahan kebijakan di lingkungan Kementerian Perhubungan;
2. Menselaraskan dokumen perencanaan di tingkat Eselon I Direktorat Jenderal Perkeretaapian Kementerian Perhubungan; dan
3. Percepatan untuk mewujudkan manajemen pemerintahan yang efektif, transparan, dan akuntabel.

1.2.2. Tujuan Khusus

Tujuan khusus disusunnya dokumen Rencana Kerja Tahunan Balai Pengujian Perkeretaapian Tahun 2023 adalah:

1. Mengakomodir perubahan nomenklatur organisasi Balai Pengujian Perkeretaapian;
2. Pusat pengujian nasional sarana di bidang perkeretaapian;
3. Pusat pengujian nasional prasarana di bidang perkeretaapian; dan
4. Pusat pengujian nasional sumber daya manusia di bidang perkeretaapian.

BAB II

TUGAS POKOK DAN FUNGSI

2.1. TUGAS POKOK DAN FUNGSI BALAI PENGUJIAN PERKERETAAPIAN

Berdasarkan Peraturan Menteri Perhubungan Nomor 64 Tahun 2014 tentang Organisasi dan Tata Kerja Balai Pengujian Perkeretaapian, tugas pokok Balai Pengujian Perkeretaapian yakni melaksanakan pengujian prasarana, sarana, dan sumber daya manusia perkeretaapian.

Dalam melaksanakan tugas pokok Balai Pengujian Perkeretaapian menyelenggarakan fungsi:

1. Pelaksanaan pengujian pertama dan berkala jalur kereta api, bangunan perkeretaapian dan fasilitas operasi kereta api;
2. Pelaksanaan pengujian pertama dan berkala sarana perkeretaapian berpengerak dan tanpa pengerak;
3. Pelaksanaan pengujian pertama dan berkala peralatan khusus;
4. Pelaksanaan pengujian kompetensi awak sarana perkeretaapian;
5. Pelaksanaan pengujian kompetensi petugas pengoperasian prasarana perkeretaapian;
6. Pelaksanaan pengujian kompetensi Penguji Prasarana, Penguji Sarana, Inspektur Prasarana, Inspektur Sarana, dan Auditor Perkeretaapian; dan
7. Pengelolaan urusan tata usaha, rumah tangga, kepegawaian, keuangan, hukum, dan hubungan masyarakat.

Organisasi Balai Pengujian Perkeretaapian di Kepala oleh Eselon III yaitu Kepala Balai yang membawahi :

1. Subbagian Tata Usaha

Subbagian Tata Usaha mempunyai tugas melaksanakan pengelolaan urusan tata usaha, rumah tangga, kepegawaian, keuangan, hukum, dan hubungan masyarakat.

Dalam melaksanakan tugasnya, Subbagian Tata Usaha, menyelenggarakan fungsi :

- a. Menyusun bahan pengelolaan urusan tata usaha;
- b. Menyusun bahan pengelolaan urusan rumah tangga;
- c. Menyusun bahan pengelolaan urusan kepegawaian;
- d. Menyusun bahan pengelolaan urusan keuangan; dan
- e. Menyusun bahan pengelolaan urusan hukum dan hubungan masyarakat.

Subbagian Tata Usaha terdiri atas:

- a. Perencana Pertama;
- b. Penata Ruang Pertama;
- c. Pranata Komputer Pertama;
- d. Pranata Humas Pertama;
- e. Statistisi Pertama;
- f. Arsiparis Pertama;
- g. Penguji Mutu Barang Pelaksana/Terampil;
- h. Penelaah Kehumasan dan Publikasi;
- i. Pengelola Ketatausahaan;
- j. Pengelola Kepegawaian;
- k. Penyusun Rencana dan Program;
- l. Pengelola Urusan Kerumahtanggaan;
- m. Pemroses Data Pelaporan;
- n. Pengelola Anggaran; dan
- o. Pengadministrasi Keuangan.

2. Seksi Pengujian Prasarana Perkeretaapian

Seksi Pengujian Prasarana Perkeretaapian mempunyai tugas melakukan pengujian pertama dan berkala jalur kereta api, bangunan perkeretaapian dan fasilitas operasi kereta api.

Dalam melaksanakan tugasnya, Seksi Pengujian Prasarana Perkeretaapian menyelenggarakan fungsi :

- a. Melaksanakan dan menyiapkan bahan pengujian pertama dan berkala jalur dan bangunan kereta api;
- b. Melaksanakan dan menyiapkan bahan pengujian pertama dan berkala fasilitas operasi kereta api;
- c. Melakukan pencatatan dan pendokumentasian data bidang pengujian prasarana perkeretaapian berdasarkan prosedur dan petunjuk teknis.

Seksi Pengujian Prasarana Perkeretaapian, terdiri atas:

- a. Asisten Penguji Perangkat Telekomunikasi Pelaksana/Terampil;
- b. Teknik Jalan dan Jembatan Pelaksana/Terampil;
- c. Penguji Mutu Barang Pelaksana/Terampil;
- d. Analis Teknik Jalur dan Bangunan Kereta Api;
- e. Analis Telekomunikasi Kereta Api;
- f. Analis Persinyalan Kereta Api;
- g. Analis Data;
- h. Penyusun Rencana; dan
- i. Pengelola Administrasi dan Pelaporan.

3. Seksi Pengujian Sarana Perkeretaapian

Seksi Pengujian Sarana Perkeretaapian mempunyai tugas melakukan pengujian pertama dan berkala sarana perkeretaapian berpengerak, tanpa pengerak dan peralatan khusus.

Dalam melaksanakan tugasnya, Seksi Pengujian Sarana Perkeretaapian menyelenggarakan fungsi :

- a. Melakukan pengujian pertama dan berkala sarana perkeretaapian berpengerak, tanpa pengerak dan peralatan khusus;

- b. Melakukan analisa data dan hasil pengujian sarana perkeretaapian;
- c. Melakukan pencatatan dan pendokumentasian data bidang pengujian sarana perkeretaapian berdasarkan prosedur dan petunjuk teknis perkeretaapian.

Seksi Pengujian Sarana Perkeretaapian, terdiri atas:

- a. Pranata Komputer Pertama;
- b. Penguji Mutu Barang Pelaksana/Terampil;
- c. Penguji Sarana Perkeretaapian;
- d. Penyusun Rencana;
- e. Analis Data; dan
- f. Pengelola Administrasi dan Pelaporan.

4. Seksi Pengujian Sumber Daya Manusia Perkeretaapian

Seksi Pengujian Sumber Daya Manusia Perkeretaapian mempunyai tugas melakukan pengujian kompetensi Awak Sarana Perkeretaapian, kompetensi Penguji Prasarana Perkeretaapian, Penguji Sarana Perkeretaapian, Inspektur Prasarana Perkeretaapian, Inspektur Sarana Perkeretaapian, dan Auditor Perkeretaapian.

Dalam melaksanakan tugasnya, Seksi Sumber Daya Manusia Perkeretaapian menyelenggarakan fungsi:

- a. Menyiapkan bahan evaluasi dan sertifikasi pengujian sumber daya manusia perkeretaapian;
- b. Mengolah data hasil pengujian sumber daya manusia perkeretaapian; dan
- c. Melakukan pencatatan dan pendokumentasian data bidang pengujian sumber daya manusia perkeretaapian berdasarkan prosedur dan petunjuk teknis perkeretaapian.

Seksi Pengujian Sumber Daya Manusia Perkeretaapian, terdiri atas:

- a. Asesor SDM Aparatur Pertama;
- b. Pemroses Hasil Penilaian dan Pengujian;
- c. Pengelola Administrasi dan Pelaporan;
- d. Analisis Data;
- e. Penyusun Rencana;
- f. Penguji Mutu Barang Pelaksana/Terampil; dan
- g. Pranata Komputer Pertama.

5. Kelompok Jabatan Fungsional

Kelompok Jabatan Fungsional mempunyai tugas melaksanakan kegiatan sesuai dengan jabatan fungsional masing-masing berdasarkan ketentuan peraturan perundang-undangan.

Kelompok jabatan fungsional terdiri dari sejumlah tenaga fungsional yang terbagi dalam berbagai kelompok jabatan fungsional sesuai dengan bidang keahliannya.

Kelompok Jabatan Fungsional terdiri atas:

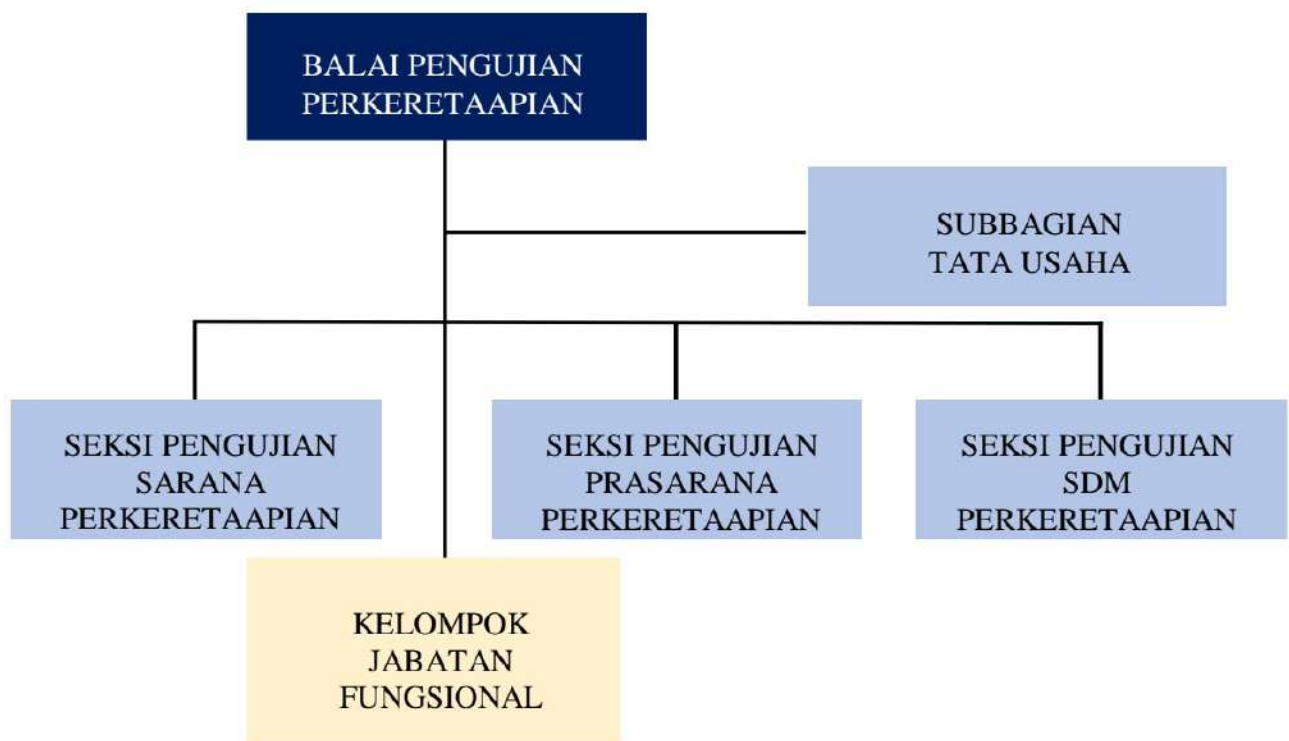
- a. Penguji Prasarana Perkeretaapian;
- b. Penguji Sarana Perkeretaapian; dan
- c. Penguji Sumber Daya Manusia Perkeretaapian.

Adapun penjabaran tugas masing-masing sebagai berikut :

- a. Penguji Prasarana Perkeretaapian mempunyai tugas melakukan pengujian pertama dan berkala jalur kereta api, bangunan perkeretaapian dan fasilitas operasi kereta api.
- b. Penguji Sarana Perkeretaapian mempunyai tugas melakukan pengujian pertama dan berkala sarana perkeretaapian berpengerak, tanpa pengerak dan peralatan khusus.

- c. Asesor Sumber Daya Manusia Perkeretaapian mempunyai tugas melakukan pengujian kompetensi Awak Sarana Perkeretaapian, kompetensi Penguji Prasarana Perkeretaapian, Penguji Sarana Perkeretaapian, Inspektur Prasarana Perkeretaapian, Inspektur Sarana Perkeretaapian, dan Auditor Perkeretaapian.

Struktur Organisasi Balai Pengujian Perkeretaapian dapat dilihat pada **Gambar 1** berikut ini

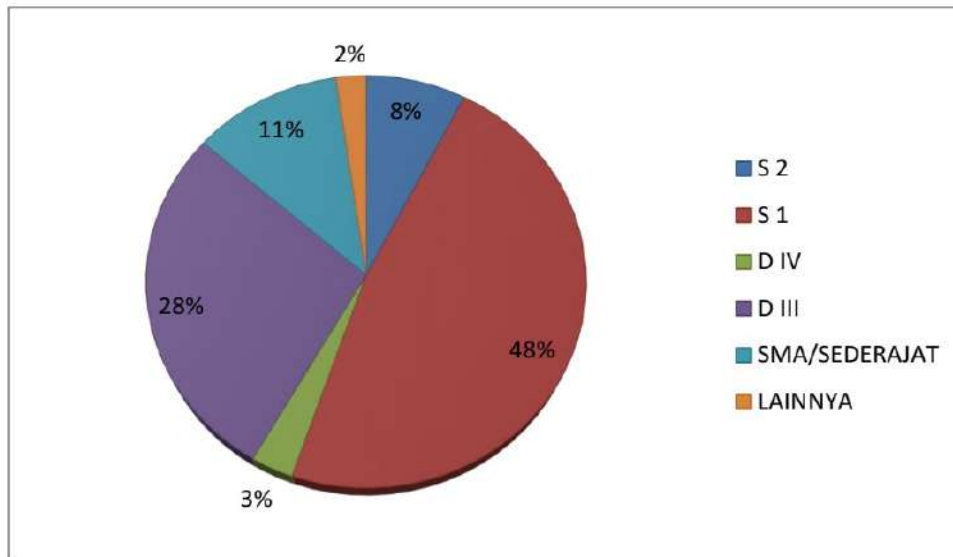


Gambar 1

Struktur Organisasi Balai Pengujian Perkeretaapian

Sumber: PM No.64 Tahun 2014 tentang Organisasi dan

Tata Kerja Balai Pengujian Perkeretaapian

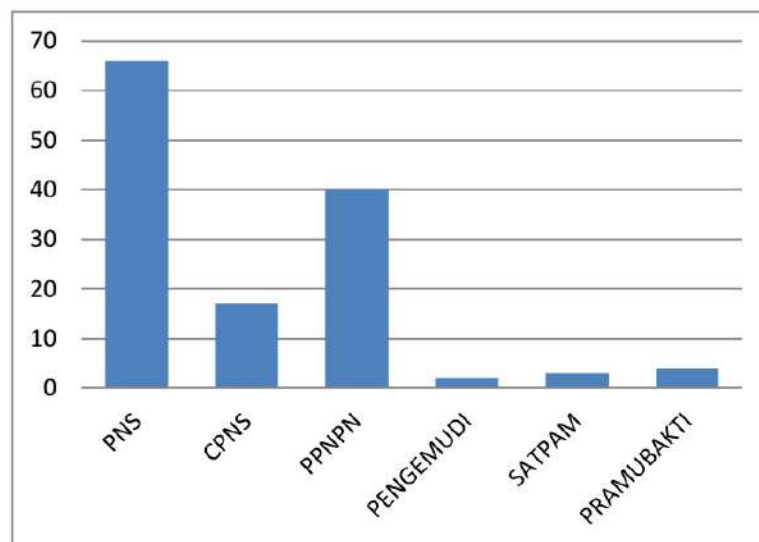


Gambar 2

Komposisi Pegawai Berdasarkan Tingkat Pendidikan

Sumber: Data Pegawai Balai Pengujian Perkeretaapian, Januari 2023

Komposisi pegawai Balai Pengujian Perkeretaapian berdasarkan tingkat pendidikan didominasi oleh S-1 dengan prosentase 48% sebesar 63 orang, sedangkan terbanyak kedua didominasi oleh D III dengan prosentase 28%.



Gambar 3

Komposisi Pegawai Berdasarkan Status Kepegawaian

Sumber: Data Pegawai Balai Pengujian Perkeretaapian, Januari 2023

Komposisi pegawai Balai Pengujian Perkeretaapian berdasarkan status pegawai didominasi oleh PNS sebesar 50% sebanyak 66 orang, PPNPN (Pegawai Pemerintahan non Pegawai Negeri) sebesar 30,30% sebanyak 40 orang, CPNS sebesar 12,88% sebanyak 17 orang.

2.2. PELAKSANAAN TUGAS POKOK DAN FUNGSI BALAI PENGUJIAN PERKERETAAPIAN

Pelaksanaan tugas pokok dan fungsi Balai Pengujian Perkeretaapian meliputi kegiatan pelaksanaan pengujian prasarana perkeretaapian, pengujian sarana perkeretaapian dan pengujian sumber daya manusia perkeretaapian yang dibiayai anggaran pendapatan dan belanja negara. Pelaksanaan kegiatan pengujian merupakan capaian program pengelolaan dan penyelenggaraan transportasi perkeretaapian.

1.2.1. Pelaksanaan Pengujian Prasarana Perkeretaapian

Setiap prasarana perkeretaapian yang meliputi jalur kereta api, bangunan kereta api dan fasilitas operasi kereta api yang dioperasikan wajib memenuhi kelaikan teknis dan operasi yang dibuktikan melalui pengujian prasarana perkeretaapian. Pengujian Jalur dan Bangunan serta Fasilitas Operasi kereta api dilakukan untuk mengetahui kesesuaian desain, persyaratan teknis, kondisi, dan fungsi prasarana perkeretaapian.

Sesuai dengan UU No. 23 Tahun 2007 tentang Perkeretaapian, Peraturan Pemerintah No. 56 Tahun 2009 tentang Penyelenggaraan Perkeretaapian dan Peraturan Menteri No. 30 Tahun 2011 tentang Tata Cara Pengujian dan Pemberian Sertifikat Prasarana Perkeretaapian, bahwa pengujian terdiri dari uji pertama dan uji berkala. Uji pertama dilaksanakan untuk prasarana baru atau yang telah mengalami perubahan spesifikasi, sedangkan uji berkala setelah prasarana dioperasikan dalam kurun waktu tertentu.

1. Pengujian Pertama Prasarana Jalur dan Bangunan Kereta Api

Pengujian Pertama Jalur dan Bangunan Kereta Api wajib dilakukan untuk jalur dan bangunan kereta api baru atau yang mengalami perubahan spesifikasi teknis. Sertifikat uji pertama adalah tanda bukti ditetapkannya kelaikan operasi prasarana perkeretaapian, uji pertama terdiri dari:

- a. Uji Rancang Bangun Jalur dan Bangunan Kereta Api; dan
- b. Uji Fungsi Jalur dan Bangunan Kereta Api.

2. Pengujian Berkala Prasarana Jalur dan Bangunan Perkeretaapian

Pengujian berkala wajib dilakukan terhadap jalur dan bangunan yang telah dioperasikan dengan melakukan uji fungsi. Uji berkala dilaksanakan untuk menjamin kelaikan operasi prasarana perkeretaapian, oleh karena itu prosedur pengujian untuk uji berkala sama dengan uji fungsi pada uji pertama.

Pengujian dilaksanakan untuk menjamin kelaikan operasi. Sertifikat uji berkala adalah tanda bukti ditetapkannya kelaikan operasi prasarana setelah memiliki sertifikat uji pertama. Dokumen yang harus di siapkan saat pengujian berkala, yaitu :

- a. Data perawatan pemohonan; dan
- b. Data Pemeriksaan pemohon.

3. Pengujian Pertama Fasilitas Operasi Perkeretaapian

Pengujian Pertama fasilitas operasi kereta api dilakukan untuk mengetahui kesesuaian desain, persyaratan teknis, kondisi, dan fungsi prasarana perkeretaapian sesuai dengan UU No. 23 Tahun 2007 tentang perkeretaapian, Peraturan Pemerintah No. 56 tahun 2009 tentang penyelenggaraan perkeretaapian dan Peraturan Menteri No. 30 tahun 2011 tentang tata cara pemberian sertifikat prasarana.

Pengujian pertama Fasilitas Operasi Kereta Api wajib dilakukan untuk sistem persinyalan kereta api baru ataupun yang mengalami perubahan spesifikasi teknis. Uji Pertama terdiri dari :

- a. Uji Rancang Bangun Fasilitas Operasi Kereta Api; dan
- b. Uji Fungsi Fasilitas Operasi Kereta Api.

4. Pengujian Berkala Fasilitas Operasi Perkeretaapian

Uji berkala wajib dilakukan terhadap fasilitas operasi kereta api yang telah dioperasikan dengan melakukan uji fungsi. Uji berkala dilaksanakan untuk menjamin kelaikan operasi prasarana perkeretaapian, oleh karena itu prosedur pengujian untuk uji berkala sama dengan uji fungsi pada uji pertama. Sertifikat uji berkala adalah tanda bukti ditetapkannya kelaikan operasi prasarana setelah memiliki sertifikat uji pertama. Dokumen yang harus di siapkan saat pengujian berkala, yaitu :

- a. Data perawatan pemohonan;
- b. Data Pemeriksaan pemohon.

1.2.2. Pelaksanaan Pengujian Sarana Perkeretaapian

Pengujian sarana perkeretaapian dilakukan untuk mengetahui kesesuaian antara kondisi dan fungsi dengan persyaratan teknis dan spesifikasi teknis. Pengujian sarana perkeretaapian terdiri dari :

1. Uji Pertama

Wajib dilakukan terhadap sarana perkeretaapian dengan sarana penggerak baru atau yang mengalami perubahan spesifikasi teknis

Uji pertama meliputi :

- a. Uji Rancang Bangun;
- b. Uji statis; dan

- c. Uji Dinamis.
2. Uji Berkala

Wajib dilakukan terhadap setiap sarana perkeretaapian dengan sarana penggerak yang telah dioperasikan.

Uji berkala meliputi :

- a. Uji Statis; dan
- b. Uji Dinamis.

1.2.3. Pelaksanaan Pengujian Sumber Daya Manusia Perkeretaapian

Kompetensi yang diujikan pada kegiatan pengujian SDM Perkeretaapian yaitu Kecakapan Pengatur Perjalanan Kereta Api, Kecakapan Pengendali Perjalanan Kereta Api, Kecakapan Awak Sarana Perkeretaapian, Kecakapan Penjaga Perlintasan Kereta Api, Keahlian Tenaga Pemeriksa dan Tenaga Perawatan Prasarana Perkeretaapian serta Keahlian Tenaga Pemeriksa dan Tenaga Perawatan Sarana Perkeretaapian.

Jenis Kegiatan Pengujian Kecakapan dan Keahlian SDM Perkeretaapian Kegiatan pengujian kompetensi kecapa-pan dan keahlian Perkeretaapian terdiri dari :

1. Uji Teori : soal terdiri dari 50 nomor, isi soal mengenai tugas rutin di lingkungan kerja.
2. Wawancara : mencakup kecakapan yang dimiliki dan tugas rutin di lingkungan pekerjaan.
3. Praktek : mencakup penggunaan alat ukur sederhana, APD dan simulasi gambar.
4. Kesehatan : mencakup pemeriksaan tinggi badan, berat badan, pemeriksaan telinga, ginjal, liver, detak jantung, buta warna, anamnesa, dan pemeriksaan urine.

Materi Ujian disesuaikan dengan usulan jenis kecakapan atau keahlian yang diajukan untuk diuji/sertifikasi). Selain itu juga dilakukan survey oleh Balai Pengujian Perkeretaapian guna mengetahui tingkat kepuasan pelayanan pengujian.

BAB III

RENCANA STRATEGIS

Dalam Sistem Akuntabilitas Kinerja Instansi Pemerintah (SAKIP) yang merupakan instrumen pertanggungjawaban, perencanaan strategis merupakan langkah awal untuk melakukan pengukuran kinerja instansi pemerintah.

Perencanaan strategis merupakan integrasi antara kemampuan sumber daya manusia dan sumber daya lainnya untuk menjawab tuntutan perkembangan lingkungan strategis baik global, regional maupun nasional. Dengan perencanaan strategis yang jelas, instansi pemerintah lebih dapat menyelaraskan visi dan misinya dengan potensi, peluang, dan kendala yang dihadapi dalam upaya peningkatan akuntabilitas kerjanya.

Dalam Inpres No. 7 tahun 1999 tentang akuntabilitas kinerja instansi pemerintah disebutkan bahwa perencanaan strategis merupakan suatu proses yang berorientasi pada hasil yang ingin dicapai selama kurun waktu satu sampai lima tahun dengan memperhitungkan potensi, peluang dan kendala.

Dalam hal ini perencanaan Balai Pengujian Perkeretaapian mengacu pada dokumen Draft Konsep Rencana Strategis Balai Pengujian Perkeretaapian Tahun 2020-2024 yang telah diselaraskan dengan perencanaan di tingkat Direktorat Jenderal Perkeretaapian Kementerian Perhubungan sebagaimana tercantum dalam dokumen Draft Konsep Rencana Strategis Direktorat Jenderal Perkeretaapian Kementerian Perhubungan Tahun 2020-2024.

Perencanaan strategis Balai Pengujian Perkeretaapian memuat indikator kinerja kegiatan dalam kurun waktu 5 (lima) tahun kedepan periode 2020-2024.

Tabel 1

Indikator Kinerja Kegiatan Balai Pengujian Perkeretaapian Periode 2023

No.	KEGIATAN	SASARAN KEGIATAN	INDIKATOR KINERJA KEGIATAN (IKK)	SATUAN
1.	PROGRAM : Infrastruktur Konektivitas			
	Keselamatan dan Keamanan Transportasi Perkeretaapian	SK U1 Meningkatnya Keandalan Sarana Perkeretaapian	Pemenuhan Pengujian Kelaikan Sarana Perkeretaapian	%
		SK U2 Meningkatnya Kompetensi SDM Perkeretaapian	Pemenuhan Pengujian Kompetensi SDM Perkeretaapian	%
		SK U3 Meningkatnya Keandalan Prasarana Perkeretaapian	Pemenuhan Pengujian Kelaikan Prasarana Perkeretaapian	%
		SK U4 Meningkatnya Pelayanan Publik di Bidang Pengujian Perkeretaapian	Indeks Kepuasan Masyarakat (IKM) terhadap Pelayanan Publik yang diselenggarakan Balai Pengujian Perkeretaapian	%
2.	PROGRAM : Dukungan Manajemen			
	Pengelolaan Perencanaan, Keuangan, BMN dan Umum Transportasi	SK U5 Terwujudnya <i>Good Governance and Clean Government</i> di Lingkungan Balai Pengujian Perkeretaapian	Persentase Kualitas Pelaksanaan Anggaran Balai Pengujian Perkeretaapian	%
			Persentase Realisasi Pendapatan Negara Bukan Pajak (PNBP) Bidang Perkeretaapian	%

			Nilai AKIP Balai Pengujian Perkeretaapian	Nilai
			Tingkat Maturitas SPIP Balai Pengujian Perkeretaapian	Level

Sumber: Draft Konsep Renstra Balai Pengujian Perkeretaapian Tahun 2020-2024

BAB IV

RKT BALAI PENGUJIAN PERKERETAAPIAN TAHUN 2023

Rencana strategis dijabarkan dalam perencanaan kinerja tahunan (*annual performance plan*) yang memuat seluruh target kinerja yang hendak dicapai dalam satu tahun dengan sejumlah indikator kinerja kunci (*key performance indicators*) yang relevan. Rencana Kerja Tahunan ini merupakan tolak ukur yang digunakan dalam menilai keberhasilan/ kegagalan penyelenggaraan pemerintahan untuk periode satu tahun ke depan.

Untuk mewujudkan tujuan dan sasaran penelitian dan pengembangan perhubungan, sejalan dengan tujuan dan sasaran perhubungan tahun 2020–2024, maka setiap tahun disusun program dan kegiatan pembangunan Balai Pengujian Perkeretaapian. Selanjutnya akumulasi hasil pembangunan selama lima tahun ke depan akan mewujudkan capaian (*outcome*) Balai Pengujian Perkeretaapian, sebagai bagian dari capaian target kinerja Direktorat Jenderal Perkeretaapian Kementerian Perhubungan.

4.1. PROGRAM KEGIATAN BALAI PENGUJIAN PERKERETAAPIAN TAHUN 2020

Program untuk tingkat Eselon III Balai Pengujian Perkeretaapian Direktorat Jenderal Perkeretaapian Kementerian Perhubungan periode 2020-2024 adalah **“Program Pengelolaan dan Penyelenggaraan Transportasi Perkeretaapian”**. Dalam hal pencapaiannya, program Balai Pengujian Perkeretaapian tahun 2020-2024 tersebut dikelompokkan menjadi 2 (dua) program utama, yaitu (1) Program Infrastruktur Konektivitas (2) Program Dukungan Manajemen.

Output dari organisasi Ketata Usahaan Balai Pengujian Perkeretaapian lebih menitik beratkan pada kegiatan untuk mewujudkan *good governance* dimana peranannya melaksanakan pemberian pelayanan dukungan teknis dan administratif pengujian kepada setiap seksi yang ada di Balai Pengujian Perkeretaapian.

Tabel 2
Pemetaan Kegiatan Output Balai Pengujian Tahun 2023

SASARAN KEGIATAN	INDIKATOR KINERJA KEGIATAN	SATUAN
Meningkatnya Keandalan Sarana Perkeretaapian	1. Pemenuhan Pengujian Kelaikan Sarana Perkeretaapian	%
	a. Sertifikasi Sarana Perkeretaapian	Unit
	b. Perawatan, Perbaikan dan Kalibrasi Peralatan Pengujian Sarana Perkeretaapian	Unit
	c. Kegiatan Pengoperasionalan dan Perawatan Sarana Perkeretaapian Milik Negara	%
Meningkatnya Kompetensi SDM Perkeretaapian	2. Pemenuhan Pengujian Kompetensi SDM Perkeretaapian	%
	a. Sertifikat Kompetensi SDM Perkeretaapian	Orang
	b. Pembiayaan Operasional dan Pemeliharaan Fasilitas Pengujian SDM Perkeretaapian	%
	c. Pembangunan Fasilitas Pengujian Perkeretaapian	%
Meningkatnya Keandalan Prasarana Perkeretaapian	3. Pemenuhan Pengujian Kelaikan Prasarana Perkeretaapian	%
	a. Sertifikat Kelaikan Prasarana Perkeretaapian	Unit Km'sp
	b. Perawatan, Perbaikan dan Kalibrasi Peralatan Pengujian Prasarana Perkeretaapian	Unit
	c. Studi Lingkungan	%
Terwujudnya GOOD GOVERNANCE dan CLEAN GOVERNMENT di Lingkungan Balai Pengujian Perkeretaapian	4. Persentase Kualitas Pelaksanaan Anggaran	%
	a. Layanan Organisasi dan Tata Kelola Internal	
	b. Layanan Perkantoran	
	c. Layanan Perencanaan dan Penganggaran	
	d. Layanan Pemantauan dan Evaluasi	
	e. Layanan Manajemen Keuangan	
	f. Layanan Reformasi Kinerja	
	g. Layanan Hubungan Masyarakat	
	5. Persentase Realisasi Pendapatan Negara Bukan Pajak (PNBP) Bidang Perkeretaapian	%
	6. Nilai AKIP Balai Pengujian Perkeretaapian	%
7. Tingkat Maturitas SPIP Balai Pengujian Perkeretaapian	%	

Sumber: Draft Rencana Strategis Balai Pengujian Perkeretaapian Tahun 2020 - 2024

4.2. TARGET KINERJA BALAI PENGUJIAN PERKERETAAPIAN TAHUN 2023

Pencapaian target indikator kinerja kegiatan di tahun 2023 dapat dilihat pada tabel berikut.

Tabel 3
Target Indikator Kinerja Kegiatan Balai Pengujian Perkeretaapian Tahun 2023

SASARAN KEGIATAN	INDIKATOR KINERJA KEGIATAN	SATUAN	TARGET PK 2023
Meningkatnya Kehandalan Sarana Perkeretaapian	1. Pemenuhan Pengujian Kelaikan Sarana Perkeretaapian	%	75,51
	a. Sertifikasi Sarana Perkeretaapian	Unit	8444
	b. Perawatan, Perbaikan dan Kalibrasi Peralatan Pengujian Sarana Perkeretaapian	Unit	58
	c. Kegiatan Pengoperasionalan dan Perawatan Sarana Perkeretaapian Milik Negara	%	100
Meningkatnya KOMPETENSI SDM Perkeretaapian	2. Pemenuhan Pengujian Kompetensi SDM Perkeretaapian	%	59,87
	a. Sertifikat Kompetensi SDM Perkeretaapian	Orang	11016
	b. Pembiayaan Operasional dan Pemeliharaan Fasilitas Pengujian SDM Perkeretaapian	%	100
	c. Pembangunan Fasilitas Pengujian Perkeretaapian	%	100
Meningkatnya Kehandalan Prasarana Perkeretaapian	3. Pemenuhan Pengujian Kelaikan Prasarana Perkeretaapian	%	78,81
	a. Sertifikat Kelaikan Prasarana Perkeretaapian	Unit	160
		Km'sp	459
	b. Perawatan Peralatan Pengujian Prasarana Perkeretaapian	Unit	99
c. Studi Lingkungan	%	100	
Terwujudnya GOOD GOVERNANCE dan CLEAN GOVERNMENT di Lingkungan Balai Pengujian Perkeretaapian	4. Persentase Kualitas Pelaksanaan Anggaran	%	90
	a. Layanan Organisasi dan Tata Kelola Internal		
	b. Layanan Perkantoran		
	c. Layanan Sarana Internal		
	d. Layanan Perencanaan dan Penganggaran		
	e. Layanan Pemantauan dan Evaluasi		
	f. Layanan Manajemen Keuangan		
	g. Layanan Reformasi Kinerja		
	h. Layanan Hubungan Masyarakat		
	5. Persentase Realisasi Pendapatan Negara Bukan Pajak (PNBP) Bidang Perkeretaapian	%	100
6. Nilai AKIP Balai Pengujian Perkeretaapian	Nilai	81	
7. Tingkat Maturitas SPIP Balai Pengujian Perkeretaapian	Level	3	

Sumber: Draft Rencana Strategis Balai Pengujian Perkeretaapian Tahun 2020 - 2024

BAB V

RENCANA KERJA TAHUNAN (RKT) TAHUN 2023

Keberhasilan pelaksanaan Rencana Kinerja Tahunan Balai Pengujian Perkeretaapian tahun 2023 tergantung pada sikap mental, tekad, semangat, ketaatan dan disiplin para penyelenggara pemerintahan di sub fungsi perhubungan dan dukungan dari para penyelenggara lainnya.

Dalam kaitan itu, seluruh penyelenggara pemerintahan, masyarakat dan seluruh stakeholder di bidang perhubungan harus secara bersungguh-sungguh melaksanakan program-program pembangunan yang tertuang dalam Rencana Kerja Tahunan Balai Pengujian Perkeretaapian tahun 2023 sehingga mampu memberikan hasil pengujian bidang perkeretaapian yang dapat dinikmati secara aman, nyaman dan terjangkau.

Rencana Kerja Tahunan (RKT) Balai Pengujian Perkeretaapian tahun 2023 semata-mata disusun berdasarkan Renstra Direktorat Jenderal Perkeretaapian Tahun 2020-2024. Dengan adanya perubahan lingkungan strategis dan perubahan kebijakan yang terkait dengan *New Initiatives* maka Rencana Kerja Tahunan Balai Pengujian Perkeretaapian tersebut masih perlu dilakukan penyesuaian berdasarkan Review terhadap Renstra Direktorat Jenderal Perkeretaapian tahun 2020-2024.

**REVISI II PERJANJIAN KINERJA
BALAI PENGUJIAN
PERKERETAAPIAN
TAHUN 2023**



REVISI PERJANJIAN KINERJA TAHUN 2023
BALAI PENGUJIAN PERKERETAAPIAN
DIREKTORAT JENDERAL PERKERETAAPIAN

Dalam rangka mewujudkan manajemen pemerintahan yang efektif, transparan, dan akuntabel serta berorientasi pada hasil, yang bertanda tangan di bawah ini:

Nama : **RONALD JACKSON SIMBOLON, ST., MT.**
Jabatan : Kepala Balai Pengujian Perkeretaapian
Selanjutnya disebut **PIHAK PERTAMA**

Nama : **Ir. MOHAMAD RISAL WASAL, A.TD., M.M., IPM**
Jabatan : Direktur Jenderal Perkeretaapian

Selaku atasan pihak pertama, selanjutnya disebut **PIHAK KEDUA**

Pihak pertama berjanji akan mewujudkan target kinerja yang seharusnya sesuai lampiran perjanjian ini, dalam rangka mencapai target kinerja jangka menengah seperti yang telah ditetapkan dalam dokumen perencanaan. Keberhasilan dan kegagalan pencapaian target kinerja tersebut menjadi tanggung jawab kami.


Pihak kedua akan memberikan supervisi yang diperlukan serta akan melakukan evaluasi terhadap capaian kinerja dari perjanjian ini dan mengambil tindakan yang diperlukan dalam rangka pemberian penghargaan dan sanksi.

Jakarta, Desember 2023

Pihak Kedua,

Pihak Pertama,


Ir. MOHAMAD RISAL WASAL, A.TD., M.M., IPM
Pembina Utama Madya (IV/d)
NIP 196706081990031005



RONALD JACKSON SIMBOLON, ST., MT.
Pembina (IV/a)
NIP 197903032005021002

LAMPIRAN B
REVISI PERJANJIAN KINERJA TAHUN 2023
BALAI PENGUJIAN PERKERETAAPIAN

NO	SASARAN KEGIATAN	INDIKATOR KINERJA KEGIATAN (IKK)	SATUAN	TARGET
1	Meningkatnya Keandalan Sarana Perkeretaapian	Pemenuhan Pengujian Kelaikan Sarana Perkeretaapian	%	77,35
2	Meningkatkan Kompetensi SDM Perkeretaapian	Pemenuhan Pengujian Kompetensi SDM Perkeretaapian	%	44,63
3	Meningkatnya Keandalan Prasarana Perkeretaapian	Pemenuhan Pengujian Kelaikan Prasarana Perkeretaapian	%	80,83
4	Meningkatnya Pelayanan Publik di Bidang Pengujian Perkeretaapian	Indeks Kepuasan Masyarakat (IKM) terhadap Pelayanan Publik yang diselenggarakan Balai Pengujian Perkeretaapian	Nilai	3,20
5	Terwujudnya Good Governance dan Clean Government di lingkungan Balai Pengujian Perkeretaapian	Persentase Kualitas Pelaksanaan Anggaran Balai Pengujian Perkeretaapian	%	90
		Persentase Realisasi Pendapatan Negara Bukan Pajak (PNBP) Bidang Perkeretaapian	%	100
		Nilai AKIP Balai Pengujian Perkeretaapian	Nilai	81
		Tingkat Maturitas SPIP Balai Pengujian Perkeretaapian	Level	3

PROGRAM DAN KEGIATAN	ANGGARAN
1. Program Infrastruktur Konektivitas	Rp. 101.742.111.000
a. Keselamatan dan Keamanan Transportasi Perkeretaapian	Rp. 100.629.958.000
b. Infrastruktur Konektivitas Transportasi Perkeretaapian	Rp. 1.112.153.000
2. Program Dukungan Manajemen	Rp. 30.480.161.000
a. Pengelolaan Perencanaan, Keuangan, BMN dan Umum Transportasi Perkeretaapian	Rp. 27.788.902.000
b. Pengelolaan Sistem Informasi dan Teknologi Transportasi Perkeretaapian	Rp. 2.563.989.000
c. Pengelolaan Komunikasi dan Informasi Publik Transportasi Perkeretaapian	Rp. 127.270.000
TOTAL	Rp. 132.222.272.000

Disetujui,
DIREKTUR JENDERAL PERKERETAAPIAN,


MOHAMAD RISAL WASAL, A.TD., M.M., IPM
Pembina Utama Madya (IV/d)
NIP 196706081990031005

Jakarta, Desember 2023
KEPALA BALAI PENGUJIAN PERKERETAAPIAN,


RONALD JACKSON SIMBOLON, ST., MT.
Pembina (IV/a)
NIP 197903032005021002

**KOMITMEN REKOMENDASI PENINGKATAN KINERJA
BERDASARKAN LAPORAN KINERJA INSTANSI PEMERINTAH BALAI PENGUJIAN PERKERETAAPIAN
TAHUN 2023**

NO	REKOMENDASI PENINGKATAN KINERJA	WAKTU PELAKSANAAN	PIC
Pemenuhan Pengujian Kelaikan Sarana Perkeretaapian			
1	Perlu rencana kegiatan pengujian berdasarkan permohonan yang telah masuk untuk selanjutnya kegiatan dilaksanakan sesuai dengan <i>timeline</i> yang sudah ditetapkan	Triwulan I Tahun 2024	Seksi Pengujian Sarana Perkeretaapian
2	Munculnya teknologi peralatan sarana yang diuji serta peralatan pengujian yang terbaru, sehingga perlu adanya reviu SOP pengujian sarana perkeretaapian agar dapat menyesuaikan dengan teknologi peralatan sarana yang diuji maupun peralatan pengujian yang terbaru, termasuk peningkatan kompetensi SDM penguji sarana	Triwulan I Tahun 2024	
Pemenuhan Pengujian Kompetensi SDM Perkeretaapian			
3	Perlu adanya rencana kegiatan pengujian berdasarkan permohonan yang telah masuk selanjutnya kegiatan dilaksanakan sesuai dengan <i>timeline</i> yang sudah ditetapkan	Triwulan I Tahun 2024	Seksi Pengujian SDM Perkeretaapian
4	Perlu adanya koordinasi antara Seksi Pengujian SDM Perkeretaapian dengan pemohon serta Asesor agar kegiatan pengujian dapat berjalan lancar, perlu dilakukan pembaharuan materi uji kompetensi SDM Perkeretaapian, termasuk peningkatan kompetensi asesor terkait perkembangan teknologi perkeretaapian terbaru	Triwulan I Tahun 2024	
Pemenuhan Pengujian Kelaikan Prasarana Perkeretaapian			
5	Perlu adanya rencana kegiatan pengujian berdasarkan permohonan yang telah masuk untuk selanjutnya kegiatan dilaksanakan sesuai dengan <i>timeline</i> yang sudah ditetapkan	Triwulan I Tahun 2024	Seksi Pengujian Prasarana Perkeretaapian
6	Munculnya teknologi perkeretaapian yang diuji serta peralatan pengujian yang terbaru, sehingga perlu adanya reviu SOP pengujian prasarana perkeretaapian agar dapat menyesuaikan dengan teknologi peralatan prasarana yang diuji maupun peralatan pengujian yang terbaru, termasuk peningkatan kompetensi SDM penguji prasarana di lingkungan Balai Pengujian Perkeretaapian	Triwulan I Tahun 2024	Seksi Pengujian Prasarana Perkeretaapian

NO	REKOMENDASI PENINGKATAN KINERJA	WAKTU PELAKSANAAN	PIC
Pemenuhan Nilai Indeks Kepuasan Masyarakat (IKM) terhadap Pelayanan Publik yang diselenggarakan Balai Pengujian Perkeretaapian			
7	Survei Indeks Kepuasan Masyarakat pada triwulan IV dapat dilaksanakan secara elektronik pada periode Juli – Desember. Sehingga pada periode selanjutnya diharapkan dapat mempertahankan nilai IKM dengan memaksimalkan pelayanan pada Balai Pengujian Perkeretaapian	Triwulan I Tahun 2024	<ul style="list-style-type: none"> • Seksi Pengujian Sarana Perkeretaapian • Seksi Pengujian SDM Perkeretaapian • Seksi Pengujian Prasarana Perkeretaapian
Persentase Kualitas Pelaksanaan Anggaran			
8	Percepatan penyerapan anggaran sesuai RPD dan capaian <i>output</i>	Triwulan I Tahun 2024	Sub Bagian Tata Usaha
9	Melakukan Pelaporan capaian <i>output</i> pada aplikasi SAKTI dengan baik dan terukur	Triwulan I Tahun 2024	
10	Monitoring dan pelaporan rutin terkait Nilai Kinerja Anggaran pada aplikasi SMART dan koordinasi dengan Bagian Keuangan apabila terdapat perbedaan data	Triwulan I Tahun 2024	
Persentase Realisasi Pendapatan Negara Bukan Pajak (PNBP) Bidang Perkeretaapian			
11	Perlu adanya percepatan pengesahan pendapatan agar target dapat tercapai sesuai <i>timeline</i> yang telah ditetapkan	Triwulan I Tahun 2024	Sub Bagian Tata Usaha
12	Pelaksanaan kegiatan pengujian perkeretaapian sesuai <i>timeline</i> yang telah ditetapkan	Triwulan I Tahun 2024	
13	Peningkatan pendapatan PNBP dari pengoptimalan layanan BLU	Triwulan I Tahun 2024	
14	Pengoptimalan pemanfaatan aset Balai Pengujian Perkeretaapian	Triwulan I Tahun 2024	
Pemenuhan Nilai AKIP Balai Pengujian Perkeretaapian			
15	Publikasi dokumen perencanaan dan pelaporan kinerja secara tepat waktu pada aplikasi e-SAKIP Reviu	Triwulan I Tahun 2024	Sub Bagian Tata Usaha
16	Perlu dilakukan pemberian bimbingan teknis terkait Sistem Akuntabilitas Instansi Pemerintah (SAKIP) di Internal Balai Pengujian Perkeretaapian	Triwulan I Tahun 2024	
17	Berkoordinasi dengan Bagian Kepegawaian terkait penggunaan Aplikasi E-Kinerja Kemenhub dan Penggunaan Aplikasi E-Kinerja sebagai dasar pemberian tunjangan kinerja	Triwulan I Tahun 2024	

NO	REKOMENDASI PENINGKATAN KINERJA	WAKTU PELAKSANAAN	PIC
18	Koordinasi dengan seksi-seksi perihal sinkronisasi data <i>base</i> kinerja Balai Pengujian Perkeretaapian secara berkala	Triwulan I Tahun 2024	Sub Bagian Tata Usaha
19	Koordinasi secara konsisten terkait pencapaian kinerja dengan masing-masing seksi	Triwulan I Tahun 2024	
20	Konsisten untuk melakukan pembahasan revidi terhadap laporan kinerja serta evaluasi akuntabilitas kinerja internal secara berjenjang	Triwulan I Tahun 2024	
Pemenuhan Level Tingkat Maturitas SPIP Balai Pengujian Perkeretaapian			
21	Menyusun dan mengimplementasikan kebijakan dan sistem antikorupsi	Triwulan I Tahun 2024	Sub Bagian Tata Usaha
22	Mendorong dilakukannya evaluasi berkala atas desain kebijakan pengendalian dan implementasinya	Triwulan I Tahun 2024	
23	Memperbaiki indikator dan target kinerja agar berorientasi pada <i>outcome</i> dan memenuhi kriteria SMART	Triwulan I Tahun 2024	
24	Melaksanakan pengukuran efektivitas kegiatan sosialisasi manajemen risiko dan pengukuran tingkat pemahaman manajemen risiko	Triwulan I Tahun 2024	
25	Menerapkan dan melakukan penyempurnaan implementasi manajemen risiko	Triwulan I Tahun 2024	

Bekasi, Januari 2024

KEPALA BALAI PENGUJIAN PERKERETAAPIAN



Ronald Jackson Simbolon, ST., MT.
Pembina (IV/a)
NIP. 19790303 200502 1 002

**MONITORING RENCANA AKSI PERJANJIAN KINERJA
BALAI PENGUJIAN PERKERETAAPIAN
BULAN JANUARI TAHUN 2023**

NO	SASARAN KEGIATAN	INDIKATOR KINERJA	SATUAN	TARGET PK 2023	KEGIATAN	INDIKATOR KINERJA OUTPUT	PAGU ANGGARAN		TARGET OUTPUT		Target Bulan Januari				Realisasi Bulan Januari		% Capaian Bulan Januari		Evaluasi	Rencana Tindak Lanjut	Penanggung Jawab
											Target Output		Target Anggaran		Realisasi Output	Realisasi Anggaran	Capaian Output	Capaian Anggaran			
											Volume	%	Volume	%	Volume	Volume	%	%			
1	Meningkatnya KEHANDALAN Sarana Perkeretaapian	Pemenuhan Pengujian Kelainan Sarana Perkeretaapian	%	75,51			9.245.431.000	75,51	%	54,40	72,04%	770.454.000	8,33%	54,40	17.655.660	72%	0,19%				
					Sertifikasi Sarana Perkeretaapian	Pelaksanaan Sertifikasi Sarana Perkeretaapian	4.105.547.000	8444	Unit	0	0%	342.129.000	8,33%	0	17.655.660	0%	0,43%	Melaksanakan pengujian sarana perkeretaapian sesuai permohonan periode sebelumnya	Mempercepat pengujian sarana perkeretaapian berdasarkan permohonan pengujian	Seksi Pengujian Sarana Perkeretaapian	
					Perawatan, Perbaikan dan Kalibrasi Peralatan Pengujian Sarana Perkeretaapian	Pelaksanaan Perbaikan dan Kalibrasi Peralatan Pengujian Sarana Perkeretaapian	435.973.000	58	Unit	0	0%	36.332.000	8,33%	0	-	0%	0%	Persiapan pelaksanaan kegiatan perbaikan dan kalibrasi peralatan pengujian sarana perkeretaapian	Melaksanakan kegiatan perbaikan dan kalibrasi peralatan pengujian sarana perkeretaapian sesuai timeline yang telah ditetapkan		
					Kegiatan Pengoperasian dan Perawatan Sarana Milik Negara	Pelaksanaan Kegiatan Pengoperasian dan Perawatan Sarana Milik Negara	4.703.913.000	100	%	0	0%	391.993.000	8,33%	0	-	0%	0%	Persiapan pelaksanaan kegiatan pengoperasian dan perawatan sarana milik negara	Melaksanakan kegiatan pengoperasian dan perawatan sarana milik negara sesuai timeline yang telah ditetapkan		
2	Meningkatnya Kompetensi SDM Perkeretaapian	Pemenuhan Pengujian Kompetensi SDM Perkeretaapian	%	59,87			51.707.732.000	59,87	%	35,44	59,19%	808.976.000	1,56%	35,93	694.481.795	60,01%	1,34%				
					Sertifikasi Kompetensi SDM Perkeretaapian	Pelaksanaan Sertifikasi Kompetensi SDM Perkeretaapian	8.850.732.000	11016	Orang	1000	9,08%	737.561.000	8,33%	1202	694.481.795	10,91%	7,85%	Pelaksanaan sertifikasi kompetensi SDM perkeretaapian telah memenuhi target pada bulan Januari	Melaksanakan kegiatan sertifikasi kompetensi SDM perkeretaapian pada bulan selanjutnya	Seksi Pengujian SDM Perkeretaapian	
					Pembiayaan Operasional dan Pemeliharaan Fasilitas Pengujian SDM Perkeretaapian	Pelaksanaan Operasional dan Pemeliharaan Fasilitas Pengujian SDM Perkeretaapian	857.000.000	100	%	0	0%	71.415.000	8,33%	0	-	0%	0%	Persiapan pelaksanaan kegiatan operasional dan pemeliharaan fasilitas pengujian SDM perkeretaapian	Melaksanakan kegiatan operasional dan pemeliharaan fasilitas pengujian SDM perkeretaapian sesuai timeline yang telah ditetapkan		
					Pembangunan Fasilitas Pengujian Perkeretaapian	Pelaksanaan Pembangunan Fasilitas Pengujian Perkeretaapian	42.000.000.000	100	%	0	0%	-	0,00%	0	-	0%	0%	Persiapan pelaksanaan kegiatan pembangunan fasilitas pengujian perkeretaapian	Melaksanakan kegiatan pembangunan fasilitas pengujian perkeretaapian sesuai timeline yang telah ditetapkan		

NO	SASARAN KEGIATAN	INDIKATOR KINERJA	SATUAN	TARGET PK 2023	KEGIATAN	INDIKATOR KINERJA OUTPUT	PAGU ANGGARAN	TARGET OUTPUT				Target Bulan Januari				Realisasi Bulan Januari			% Capaian Bulan Januari			Evaluasi	Rencana Tindak Lanjut	Penanggung Jawab	
								Target Output		Target Anggaran		Realisasi Output	Realisasi Anggaran	Capaian Output	Capaian Anggaran	Evaluasi	Rencana Tindak Lanjut	Penanggung Jawab							
								Volume	%	Volume	%	Volume	Volume	%	%										
3	Meningkatnya KEHANDALAN Prasarana Perkeretaapian	Pemenuhan Pengujian Kelainan Prasarana Perkeretaapian	%	78,81			8.057.393.000	78,81	%	67,68	85,88%	671.450.000	8,33%	67,51	20.778.430	85,66%	0,26%								
							4.654.011.000	160	Unit	20	12,50%			16		10,00%									
		1. Sertifikat Kelainan Prasarana Perkeretaapian				Pelaksanaan Sertifikasi Kelainan Prasarana Perkeretaapian									20.778.430		0,45%								
									459	km.sp	30	6,54%			33,14		7,22%								
							2.291.225.000	99	Unit	0	0%	190.935.000	8,33%	0	-	0%	0%								
							1.112.153.000	100	%	0	0%	92.680.000	8,33%	0	-	0%	0%								
4	Meningkatnya Pelayanan Publik di Bidang Pengujian Perkeretaapian	Indeks Kepuasan Masyarakat (IKM) terhadap Pelayanan Publik yang diselenggarakan Balai Pengujian Perkeretaapian	Nilai	3,2			-	3,2	Nilai	3,2	100%	-	-	3,43	-	107%	-								
5	Terwujudnya GOOD GOVERNANCE dan CLEAN GOVERNMENT di Lingkungan Balai Pengujian Perkeretaapian	Persentase Kualitas Pelaksanaan Anggaran Balai Pengujian Perkeretaapian	%	90			20.225.879.000	90	%	7,40	8,22%	1.637.455.000	8,10%	6,30	1.447.777.956	7,00%	7,16%								
							3.254.428.000	1	Laporan	0	0%	271.203.000	8,33%	0	206.278.845	0%	6,34%								
						Layanan Organisasi dan Tata Kelola Internal			14.410.377.000	1	Laporan	0	0%	1.200.885.000	8,33%	0	1.141.630.268	0%	7,92%						
						Layanan Perkantoran			719.136.000	3	Unit	1	33,33%	59.928.000	8,33%	1	-	33%	0,00%						
						Layanan Perencanaan dan Penganggaran	Terlaksananya Kegiatan Manajemen Perkantoran		174.104.000	2	Dokumen	1	50%	14.509.000	8,33%	1	-	50%	0,00%						
						Layanan Pemantauan dan Evaluasi		440.868.000	4	Laporan	0	0%	36.740.000	8,33%	0	-	0%	0%							
						Layanan Manajemen Keuangan		523.196.000	12	Laporan	1	8%	43.600.000	8,33%	1	99.868.845	8%	19,09%							
						Layanan Reformasi Kinerja		576.500.000	1	Dokumen	0	0%	-	0,00%	0	-	0%	0%							
						127.270.000	1	Laporan	0	0%	10.610.000	8,34%	0	-	0%	0%									

Seksi Pengujian Prasarana Perkeretaapian

Perlu adanya usulan kepada PPTB agar pelaksanaan survey dapat dilakukan secara elektronik

Sub Bagian Tata Usaha

Kegiatan manajemen perkantoran diharapkan dapat dilaksanakan sesuai timeline yang telah ditetapkan

NO	SASARAN KEGIATAN	INDIKATOR KINERJA	SATUAN	TARGET PK 2023	KEGIATAN	INDIKATOR KINERJA OUTPUT	PAGU ANGGARAN	TARGET OUTPUT		Target Bulan Januari				Realisasi Bulan Januari			% Capaian Bulan Januari		Evaluasi	Rencana Tindak Lanjut	Penanggung Jawab	
										Target Output		Target Anggaran		Realisasi Output	Realisasi Anggaran		Capaian Output	Capaian Anggaran				
										Volume	%	Volume	%	Volume	Volume	%	%					
		Persentase Realisasi Pendapatan Negara Bukan Pajak (PNBP) Bidang Perkeretaapian	%	100	Persentase Realisasi Pendapatan Negara Bukan Pajak (PNBP) Bidang Perkeretaapian		-	100	%	4,34	4,34%	-	-	0,07%	-	0,02%	-			Sub Bagian Tata Usaha		
		Nilai AKIP Balai Pengujian Perkeretaapian	Nilai	81	Pemenuhan Nilai AKIP Balai Pengujian Perkeretaapian		-	81	Nilai	-	-	-	-	-	-	-						
		Tingkat Maturitas SPIP Balai Pengujian Perkeretaapian	Level	3	Pemenuhan Level Tingkat Maturitas SPIP Balai Pengujian Perkeretaapian		-	3	Level	-	-	-	-	-	-	-						
JUMLAH							89.236.435.000					3.888.335.000			2.180.693.841	2,44%						

Bekasi, Februari 2023
KEPALA BALAI PENGUJIAN PERKERETAAPIAN



S. TJATUR WIDIANTO
NIP. 19651207 199303 1 002

**MONITORING RENCANA AKSI PERJANJIAN KINERJA
BALAI PENGUJIAN PERKERETAAPIAN
BULAN FEBRUARI TAHUN 2023**

NO	SASARAN KEGIATAN	INDIKATOR KINERJA	SATUAN	TARGET PK 2023	KEGIATAN	INDIKATOR KINERJA OUTPUT	PAGU ANGGARAN	TARGET OUTPUT		Target Bulan Februari				Realisasi Bulan Februari		% Capaian Bulan Februari		Evaluasi	Rencana Tindak Lanjut	Penanggung Jawab	
										Target Output		Target Anggaran		Realisasi Output	Realisasi Anggaran	Capaian Output	Capaian Anggaran				
										Volume	%	Volume	%	Volume	Volume	%	%				
1	Meningkatnya KEHANDALAN Sarana Perkeretaapian	Pemenuhan Pengujian Kelalkan Sarana Perkeretaapian	%	75,51			9.245.431.000	75,51	%	56,90	75,35%	1.540.908.000	16,67%	58,51	415.292.669	77%	4,49%			Seksi Pengujian Sarana Perkeretaapian	
						Sertifikasi Sarana Perkeretaapian	Pelaksanaan Sertifikasi Sarana Perkeretaapian	4.105.547.000	8444	Unit	1000	12%	684.258.000	16,67%	1644	415.292.669	19%	10,12%	Melaksanakan pengujian sarana perkeretaapian sesuai permohonan pengujian		Melaksanakan pengujian sarana perkeretaapian berdasarkan permohonan pengujian
						Perawatan, Perbaikan dan Kalibrasi Peralatan Pengujian Sarana Perkeretaapian	Pelaksanaan Perbaikan dan Kalibrasi Peralatan Pengujian Sarana Perkeretaapian	435.973.000	58	Unit	0	0%	72.664.000	16,67%	0	-	0%	0%	Persiapan pelaksanaan kegiatan perbaikan dan kalibrasi peralatan pengujian sarana perkeretaapian		Melaksanakan kegiatan perbaikan dan kalibrasi peralatan pengujian sarana perkeretaapian sesuai timeline yang telah ditetapkan
						Kegiatan Pengoperasian dan Perawatan Sarana Milik Negara	Pelaksanaan Kegiatan Pengoperasian dan Perawatan Sarana Milik Negara	4.703.511.000	100	%	0	0%	783.986.000	16,67%	0	-	0%	0%	Persiapan pelaksanaan kegiatan pengoperasian dan perawatan sarana milik negara		Melaksanakan kegiatan pengoperasian dan perawatan sarana milik negara sesuai timeline yang telah ditetapkan
2	Meningkatnya Kompetensi SDM Perkeretaapian	Pemenuhan Pengujian Kompetensi SDM Perkeretaapian	%	59,87			51.707.732.000	59,87	%	37,86	63,24%	808.976.000	1,56%	38,32	2.462.040.100	64,01%	4,76%			Seksi Pengujian SDM Perkeretaapian	
						Sertifikasi Kompetensi SDM Perkeretaapian	Pelaksanaan Sertifikasi Kompetensi SDM Perkeretaapian	8.850.732.000	11016	Orang	1990	18,06%	737.561.000	8,33%	2181	1.900.935.100	19,80%	21,48%	Pelaksanaan sertifikasi kompetensi SDM perkeretaapian telah memenuhi target pada bulan Januari		Melaksanakan kegiatan sertifikasi kompetensi SDM perkeretaapian pada bulan selanjutnya
						Pembiayaan Operasional dan Pemeliharaan Fasilitas Pengujian SDM Perkeretaapian	Pelaksanaan Operasional dan Pemeliharaan Fasilitas Pengujian SDM Perkeretaapian	857.000.000	100	%	0	0%	71.415.000	8,33%	0	561.105.000	0%	65%	Persiapan pelaksanaan kegiatan operasional dan pemeliharaan fasilitas pengujian SDM perkeretaapian		Melaksanakan kegiatan operasional dan pemeliharaan fasilitas pengujian SDM perkeretaapian sesuai timeline yang telah ditetapkan
						Pembangunan Fasilitas Pengujian Perkeretaapian	Pelaksanaan Pembangunan Fasilitas Pengujian Perkeretaapian	42.000.000.000	100	%	0	0%	-	0,00%	0	-	0%	0%	Persiapan pelaksanaan kegiatan pembangunan fasilitas pengujian perkeretaapian		Melaksanakan kegiatan pembangunan fasilitas pengujian perkeretaapian sesuai timeline yang telah ditetapkan

NO	SASARAN KEGIATAN	INDIKATOR KINERJA	SATUAN	TARGET PK 2023	KEGIATAN	INDIKATOR KINERJA OUTPUT	PAGU ANGGARAN	Target Bulan Februari				Realisasi Bulan Februari		% Capaian Bulan Februari		Evaluasi	Rencana Tindak Lanjut	Penanggung Jawab		
								Target Output		Target Anggaran		Realisasi Output	Realisasi Anggaran	Capaian Output	Capaian Anggaran					
								Volume	%	Volume	%	Volume	Volume	%	%					
3	Meningkatnya KEHANDALAN Prasarana Perkeretaapian	Pemenuhan Pengujian Kelainan Prasarana Perkeretaapian	%	78,81			8.057.393.000	78,81	%	69,05	87,62%	1.342.900.000	16,67%	69,02	436.995.688	87,58%	5,42%			
							4.654.011.000	160	Unit	40	25,00%		16,67%	46	436.995.688	28,75%	9,39%	Perlu adanya percepatan pelaksanaan kegiatan sertifikasi kelekain prasarana perkeretaapian sesuai permohonan yang diajukan agar pada bulan berikutnya realisasi dapat mencapai 100%	Melaksanakan kegiatan sertifikasi kelekain prasarana perkeretaapian sesuai timeline yang telah ditetapkan	Seksi Pengujian Prasarana Perkeretaapian
								459	km/sp	68	14,81%		16,67%	33,465		7,29%				
						2. Perawatan, Perbaikan dan Kalibrasi Peralatan Pengujian Prasarana Perkeretaapian	Pelaksanaan Perawatan, Perbaikan dan Kalibrasi Peralatan Pengujian Prasarana Perkeretaapian	2.291.229.000	99	Unit	0	0%	381.870.000	16,67%	0	-	0%	0%	Persiapan pelaksanaan perawatan, perbaikan dan kalibrasi peralatan pengujian prasarana perkeretaapian	
				3. Studi Lingkungan	Pelaksanaan Studi Lingkungan	1.112.153.000	100	%	0	0%	185.360.000	16,67%	0	-	0%	0%	Persiapan pelaksanaan kegiatan studi lingkungan	Melaksanakan kegiatan sesuai timeline yang telah ditetapkan		
4	Meningkatnya Pelayanan Publik di Bidang Pengujian Perkeretaapian	Indeks Kepuasan Masyarakat (IKM) terhadap Pelayanan Publik yang diselenggarakan Balai Pengujian Perkeretaapian	Nilai	3,2			-	3,2	Nilai	3,2	100%	-	-	3,45	-	108%	-	Kegiatan survey IKM Balai Pengujian Perkeretaapian telah dilaksanakan berkala kepada pengguna layanan pengujian perkeretaapian	Perlu adanya usulan kepada PPTB agar pelaksanaan survey dapat dilakukan secara elektronik	
5	Terwujudnya GOOD GOVERNANCE dan CLEAN GOVERNMENT di Lingkungan Balai Pengujian Perkeretaapian	Persentase Kualitas Pelaksanaan Anggaran Belai Pengujian Perkeretaapian	%	90			20.225.879.000	90	%	14,20	15,78%	3.274.910.000	16,19%	13,40	4.823.017.571	14,89%	23,85%			
					Layanan Organisasi dan Tata Kelola Internal		3.254.428.000	1	Laporan	0	0%	542.406.000	16,67%	0	797.976.745	0%	24,52%			
					Layanan Perkantoran		14.410.377.000	1	Laporan	0	0%	2.401.730.000	16,67%	0	2.815.847.543	0%	19,54%			
					Layanan Sarana Internal		719.136.000	3	Unit	2	66,67%	119.856.000	16,67%	2	973.131.500	67%	135,32%			
					Layanan Perencanaan dan Penganggaran	Tertelaksananya Kegiatan Manajemen Perkantoran	174.104.000	2	Dokumen	1	50%	29.018.000	16,67%	1	73.183.533	50%	42,03%			
					Layanan Pemantauan dan Evaluasi		440.868.000	4	Laporan	0	0%	73.480.000	16,67%	0	25.772.000	0%	6%			
					Layanan Manajemen Keuangan		523.196.000	12	Laporan	2	16,67%	87.200.000	16,67%	2	137.105.845	17%	26,21%			
					Layanan Reformasi Kinerja		576.500.000	1	Dokumen	0	0%	-	0,00%	0	-	0%	0%			
					Layanan Hubungan Masyarakat		127.270.000	1	Laporan	0	0%	21.220.000	16,67%	0	-	0%	0%			

NO	SASARAN KEGIATAN	INDIKATOR KINERJA	SATUAN	TARGET PK 2023	KEGIATAN	INDIKATOR KINERJA OUTPUT	PAGU ANGGARAN	Target Bulan Februari				Realisasi Bulan Februari		% Capaian Bulan Februari		Evaluasi	Rencana Tindak Lanjut	Penanggung Jawab	
								Target Output		Target Anggaran		Realisasi Output	Realisasi Anggaran	Capaian Output	Capaian Anggaran				
								Volume	%	Volume	%	Volume	Volume	%	%				
		Persentase Realisasi Pendapatan Negara Bukan Pajak (PNBP) Bidang Perkeretaapian	%	100	Persentase Realisasi Pendapatan Negara Bukan Pajak (PNBP) Bidang Perkeretaapian		-	100	%	10,53	10,53%	-	-	0,07%	-	0,01%	-		
		Nilai AKIP Balai Pengujian Perkeretaapian	Nilai	81	Pemenuhan Nilai AKIP Balai Pengujian Perkeretaapian		-	81	Nilai	-	-	-	-	-	-	-	-		Sub Bagian Tata Usaha
		Tingkat Maturitas SPIP Balai Pengujian Perkeretaapian	Level	3	Pemenuhan Level Tingkat Maturitas SPIP Balai Pengujian Perkeretaapian		-	3	Level	-	-	-	-	-	-	-	-		
JUMLAH							89.236.435.000					6.967.694.000		8.137.346.028		9,12%			

Bekasi, Maret 2023
KEPALA BALAI PENGUJIAN PERKERETAAPIAN



S. TJATUR WIDIANTO
NIP. 19661207 196303 1 002

**MONITORING RENCANA AKSI PERJANJIAN KINERJA
BALAI PENGUJIAN PERKERETAAPIAN
BULAN MARET TAHUN 2023**

NO	SASARAN KEGIATAN	INDIKATOR KINERJA	SATUAN	TARGET PK 2023	KEGIATAN	INDIKATOR KINERJA OUTPUT	FAGU ANGGARAN	TARGET OUTPUT		Target Bulan Maret				Realisasi Bulan Maret		% Capaian Bulan Maret		Evaluasi	Rencana Tindak Lanjut	Penanggung Jawab
										Target Output		Target Anggaran		Realisasi Output	Realisasi Anggaran	Capaian Output	Capaian Anggaran			
										Volume	%	Volume	%	Volume	Volume	%	%			
1	Meningkatnya KEHANDALAN Sarana Perkeretaapian	Pemenuhan Pengujian Kelainan Sarana Perkeretaapian	%	75,51			9.245.431.000	75,51	%	59,40	78,67%	2.311.362.000	25,00%	60,71	850.758.865	80%	9,20%			
					Sertifikasi Sarana Perkeretaapian	Pelaksanaan Sertifikasi Sarana Perkeretaapian	4.105.547.000	8444	Unit	2000	24%	1.026.387.000	25,00%	2523	850.758.865	30%	20,72%	Melaksanakan pengujian sarana perkeretaapian sesuai permohonan pengujian	Melaksanakan pengujian sarana perkeretaapian berdasarkan permohonan pengujian	
					Perawatan, Perbaikan dan Kalibrasi Peralatan Pengujian Sarana Perkeretaapian	Pelaksanaan Perbaikan dan Kalibrasi Peralatan Pengujian Sarana Perkeretaapian	435.973.000	58	Unit	22	38%	108.996.000	25,00%	0	-	0%	0%	Perlu adanya percepatan pelaksanaan kegiatan perbaikan dan kalibrasi peralatan pengujian sarana perkeretaapian	Percepatan kegiatan perbaikan dan kalibrasi peralatan pengujian sarana perkeretaapian sesuai timeline yang telah ditetapkan	Seksi Pengujian Sarana Perkeretaapian
					Kegiatan Pengoperasian dan Perawatan Sarana Milik Negara	Pelaksanaan Kegiatan Pengoperasian dan Perawatan Sarana Milik Negara	4.703.911.000	100	%	0	0%	1.175.979.000	25,00%	0	-	0%	0%	Persiapan pelaksanaan kegiatan pengoperasian dan perawatan sarana milik negara	Melaksanakan kegiatan pengoperasian dan perawatan sarana milik negara sesuai timeline yang telah ditetapkan	
2	Meningkatnya Kompetensi SDM Perkeretaapian	Pemenuhan Pengujian Kompetensi SDM Perkeretaapian	%	59,87			51.707.732.000	59,87	%	40,03	66,86%	9.208.976.000	17,81%	41,13	4.012.241.949	68,70%	7,76%			
					Sertifikasi Kompetensi SDM Perkeretaapian	Pelaksanaan Sertifikasi Kompetensi SDM Perkeretaapian	8.850.732.000	11016	Orang	2880	26,14%	737.561.000	8,33%	3331	3.271.482.949	30,24%	36,96%	Pelaksanaan sertifikasi kompetensi SDM perkeretaapian telah memenuhi target pada bulan Januari	Melaksanakan kegiatan sertifikasi kompetensi SDM perkeretaapian pada bulan selanjutnya	
					Pembiayaan Operasional dan Pemeliharaan Fasilitas Pengujian SDM Perkeretaapian	Pelaksanaan Operasional dan Pemeliharaan Fasilitas Pengujian SDM Perkeretaapian	857.000.000	100	%	25	25%	71.415.000	8,33%	0	740.759.000	0%	85%	Perlu adanya percepatan pelaksanaan kegiatan operasional dan pemeliharaan fasilitas pengujian SDM perkeretaapian	Percepatan pelaksanaan kegiatan operasional dan pemeliharaan fasilitas pengujian SDM perkeretaapian sesuai timeline yang telah ditetapkan	Seksi Pengujian SDM Perkeretaapian
					Pembangunan Fasilitas Pengujian Perkeretaapian	Pelaksanaan Pembangunan Fasilitas Pengujian Perkeretaapian	42.000.000.000	100	%	0	0%	8.400.000.000	20,00%	0	-	0%	0%	Persiapan pelaksanaan kegiatan pembangunan fasilitas pengujian perkeretaapian	Melaksanakan kegiatan pembangunan fasilitas pengujian perkeretaapian sesuai timeline yang telah ditetapkan	

NO	SASARAN KEGIATAN	INDIKATOR KINERJA	SATUAN	TARGET PK 2023	KEGIATAN	INDIKATOR KINERJA OUTPUT	PAGU ANGGARAN	Target Bulan Maret				Realisasi Bulan Maret		% Capaian Bulan Maret		Evaluasi	Rencana Tindak Lanjut	Penanggung Jawab	
								Target Output		Target Anggaran		Realisasi Output	Realisasi Anggaran	Capaian Output	Capaian Anggaran				
								Volume	%	Volume	%	Volume	Volume	%	%				
3	Meningkatnya KEHANDALAN Prasarana Perkeretaapian	Pemenuhan Pengujian Kelainan Prasarana Perkeretaapian	%	78,81			8.057.393.000	78,81	%	69,83	88,61%	2.014.350.000	25,00%	72,09	1.538.229.768	91,47%	19,09%		
		1. Sertifikat Kelainan Prasarana Perkeretaapian				Pelaksanaan Sertifikasi Kelainan Prasarana Perkeretaapian	4.654.011.000	160	Unit	50	31,25%			92	1.136.045.768	57,50%	24,41%	Melaksanakan kegiatan sertifikasi kelainan prasarana perkeretaapian sesuai permohonan pengujian	Melaksanakan kegiatan sertifikasi kelainan prasarana perkeretaapian sesuai permohonan pengujian
					2. Perawatan, Perbaikan dan Kalibrasi Peralatan Pengujian Prasarana Perkeretaapian	2.291.229.000	99	Unit	56	57%	572.805.000	25,00%	0	302.253.000	0%	13%	Perlu adanya percepatan pelaksanaan perawatan, perbaikan dan kalibrasi peralatan pengujian prasarana perkeretaapian	Mempercepat pelaksanaan kegiatan sesuai timeline yang telah ditetapkan	
					3. Studi Lingkungan	1.112.153.000	100	%	0	0%	278.040.000	25,00%	0	99.991.000	0%	9%	Perlu adanya percepatan pelaksanaan kegiatan studi lingkungan	Mempercepat pelaksanaan kegiatan sesuai timeline yang telah ditetapkan	
4	Meningkatnya Pelayanan Publik di Bidang Pengujian Perkeretaapian	Indeks Kepuasan Masyarakat (IKM) terhadap Pelayanan Publik yang diselenggarakan Balai Pengujian Perkeretaapian	Nilai	3,2			-	3,2	Nilai	3,2	100%	-	-	3,51	-	110%	-	Kegiatan survey IKM Balai Pengujian Perkeretaapian telah dilaksanakan berkala kepada pengguna layanan pengujian perkeretaapian	Perlu adanya usulan kepada PPTB agar pelaksanaan survey dapat dilakukan secara elektronik
5	Terwujudnya GOOD GOVERNANCE dan CLEAN GOVERNMENT di Lingkungan Balai Pengujian Perkeretaapian	Persentase Kualitas Pelaksanaan Anggaran Balai Pengujian Perkeretaapian	%	90			20.225.879.000	90	%	20,70	23,00%	5.027.665.000	24,86%	16,37	7.519.069.484	18,19%	37,18%		
						Layanan Organisasi dan Tata Kelola Internal	3.254.428.000	1	Laporan	0	0%	813.609.000	25,00%	0	1.821.471.273	0%	55,97%		
						Layanan Perkantoran	14.410.377.000	1	Laporan	0	0%	3.602.595.000	25,00%	0	4.050.506.658	0%	28,11%		
						Layanan Sarana Internal	719.136.000	3	Unit	3	100%	179.784.000	25,00%	3	1.153.119.500	100%	160,35%		
						Layanan Perencanaan dan Penganggaran	174.104.000	2	Dokumen	1	50%	43.527.000	25,00%	1	113.265.438	50%	65,06%		
						Layanan Pemantauan dan Evaluasi	440.868.000	4	Laporan	1	25%	110.220.000	25,00%	1	73.855.200	25%	17%		
						Layanan Manajemen Keuangan	523.196.000	12	Laporan	3	25%	130.800.000	25,00%	3	258.056.915	25%	49,32%		
				Layanan Reformasi Kinerja	576.500.000	1	Dokumen	0	0%	115.300.000	20,00%	0	-	0%	0%				
				Layanan Hubungan Masyarakat	127.270.000	1	Laporan	0	0%	31.830.000	25,01%	0	48.794.500	0%	38%				

NO	SASARAN KEGIATAN	INDIKATOR KINERJA	SATUAN	TARGET PK 2023	KEGIATAN	INDIKATOR KINERJA OUTPUT	PAGU ANGGARAN	Target Bulan Maret				Realisasi Bulan Maret		% Capaian Bulan Maret		Evaluasi	Rencana Tindak Lanjut	Penanggung Jawab	
								Target Output		Target Anggaran		Realisasi Output	Realisasi Anggaran	Capaian Output	Capaian Anggaran				
								Volume	%	Volume	%	Volume	Volume	%	%				
		Persentase Realisasi Pendapatan Negara Bukan Pajak (PNBP) Bidang Perkeretaapian	%	100	Persentase Realisasi Pendapatan Negara Bukan Pajak (PNBP) Bidang Perkeretaapian		-	100	%	10,53	10,53%	-	-	17,78%	-	1,69%	-		
		Nilai AKIP Balai Pengujian Perkeretaapian	Nilai	81	Pemenuhan Nilai AKIP Balai Pengujian Perkeretaapian		-	81	Nilai	-	-	-	-	-	-	-	-		Sub Bagian Tata Usaha
		Tingkat Maturitas SPIP Balai Pengujian Perkeretaapian	Level	3	Pemenuhan Level Tingkat Maturitas SPIP Balai Pengujian Perkeretaapian		-	3	Level	-	-	-	-	-	-	-	-		
JUMLAH							89.236.435.000					18.562.353.000		13.920.300.066		15,60%			

Bekasi, April 2023
KEPALA BALAI PENGUJIAN PERKERETAAPIAN



S. TJATUR WIDIANTO
NIP. 19661207 196303 1 002

**MONITORING RENCANA AKSI PERJANJIAN KINERJA
BALAI PENGUJIAN PERKERETAAPAIAN
BULAN APRIL TAHUN 2023**

NO	SASARAN KEGIATAN	INDIKATOR KINERJA	SATUAN	TARGET PK 2023	KEGIATAN	INDIKATOR KINERJA OUTPUT	FAGU ANGGARAN	TARGET OUTPUT		Target Bulan April				Realisasi Bulan April		% Capaian Bulan April		Evaluasi	Rencana Tindak Lanjut	Penanggung Jawab
										Target Output		Target Anggaran		Realisasi Output	Realisasi Anggaran	Capaian Output	Capaian Anggaran			
										Volume	%	Volume	%	Volume	Volume	%	%			
1	Meningkatnya KEHANDALAN Sarana Perkeretaapian	Pemenuhan Pengujian Kelainan Sarana Perkeretaapian	%	75,51			9.245.431.000	75,51	%	60,65	80,32%	1.513.844.000	16,37%	61,37	850.758.865	81%	9,20%			
					Sertifikasi Sarana Perkeretaapian	Pelaksanaan Sertifikasi Sarana Perkeretaapian	4.105.547.000	8444	Unit	2500	30%	1.368.516.000	33,33%	2786	850.758.865	33%	20,72%	Melaksanakan pengujian sarana perkeretaapian sesuai permohonan pengujian	Melaksanakan pengujian sarana perkeretaapian berdasarkan permohonan pengujian	
					Perawatan, Perbaikan dan Kalibrasi Peralatan Pengujian Sarana Perkeretaapian	Pelaksanaan Perbaikan dan Kalibrasi Peralatan Pengujian Sarana Perkeretaapian	435.973.000	58	Unit	22	38%	145.328.000	33,33%	22	-	38%	0%	Perlu adanya percepatan pelaksanaan kegiatan perbaikan dan kalibrasi peralatan pengujian sarana perkeretaapian	Percepatan kegiatan perbaikan dan kalibrasi peralatan pengujian sarana perkeretaapian sesuai timeline yang telah ditetapkan	Seksi Pengujian Sarana Perkeretaapian
					Kegiatan Pengoperasian dan Perawatan Sarana Milik Negara	Pelaksanaan Kegiatan Pengoperasian dan Perawatan Sarana Milik Negara	4.703.911.000	100	%	0	0%	-	0,00%	0	-	0%	0%	Persiapan pelaksanaan kegiatan pengoperasian dan perawatan sarana milik negara	Melaksanakan kegiatan pengoperasian dan perawatan sarana milik negara sesuai timeline yang telah ditetapkan	
2	Meningkatnya Kompetensi SDM Perkeretaapian	Pemenuhan Pengujian Kompetensi SDM Perkeretaapian	%	59,87			51.707.732.000	59,87	%	41,49	69,30%	11.635.904.000	22,50%	41,13	4.012.241.949	68,70%	7,76%			
					Sertifikasi Kompetensi SDM Perkeretaapian	Pelaksanaan Sertifikasi Kompetensi SDM Perkeretaapian	8.850.732.000	11016	Orang	3480	31,59%	2.950.244.000	33,33%	3331	3.271.482.949	30,24%	36,96%	Pelaksanaan sertifikasi kompetensi SDM perkeretaapian telah memenuhi target pada bulan Januari	Melaksanakan kegiatan sertifikasi kompetensi SDM perkeretaapian pada bulan selanjutnya	
					Pembiayaan Operasional dan Pemeliharaan Fasilitas Pengujian SDM Perkeretaapian	Pelaksanaan Operasional dan Pemeliharaan Fasilitas Pengujian SDM Perkeretaapian	857.000.000	100	%	25	25%	285.660.000	33,33%	0	740.758.000	0%	85%	Perlu adanya percepatan pelaksanaan kegiatan operasional dan pemeliharaan fasilitas pengujian SDM perkeretaapian	Percepatan pelaksanaan kegiatan operasional dan pemeliharaan fasilitas pengujian SDM perkeretaapian sesuai timeline yang telah ditetapkan	Seksi Pengujian SDM Perkeretaapian
					Pembangunan Fasilitas Pengujian Perkeretaapian	Pelaksanaan Pembangunan Fasilitas Pengujian Perkeretaapian	42.000.000.000	100	%	25	25%	8.400.000.000	20,00%	0	-	0%	0%	Persiapan pelaksanaan kegiatan pembangunan fasilitas pengujian perkeretaapian	Melaksanakan kegiatan pembangunan fasilitas pengujian perkeretaapian sesuai timeline yang telah ditetapkan	

NO	SASARAN KEGIATAN	INDIKATOR KINERJA	SATUAN	TARGET PK 2023	KEGIATAN	INDIKATOR KINERJA OUTPUT	PAGU ANGGARAN	Target Bulan April				Realisasi Bulan April		% Capaian Bulan April		Evaluasi	Rencana Tindak Lanjut	Penanggung Jawab		
								Target Output		Target Anggaran		Realisasi Output	Realisasi Anggaran	Capaian Output	Capaian Anggaran					
								Volume	%	Volume	%	Volume	Volume	%	%					
3	Meningkatnya KEHANDALAN Prasarana Perkeretaapian	Pemenuhan Pengujian Kelainan Prasarana Perkeretaapian	%	78,81			8.057.393.000	78,81	%	70,61	83,60%	2.912.692.800	36,15%	72,86	1.538.229.768	92,45%	19,09%			
							4.654.011.000	160	Unit	60	37,50%			92	1.136.045.768	57,50%	24,41%	Melaksanakan kegiatan sertifikasi kelainan prasarana perkeretaapian sesuai permohonan pengujian	Melaksanakan kegiatan sertifikasi kelainan prasarana perkeretaapian sesuai permohonan pengujian	
														112,274	24,46%					
								2.291.229.000	99	Unit	56	57%	916.491.600	40,00%	0	302.253.000	0%	13%	Perlu adanya percepatan pelaksanaan perawatan, perbaikan dan kalibrasi peralatan pengujian prasarana perkeretaapian	Mempercepat pelaksanaan kegiatan sesuai timeline yang telah ditetapkan
						1.112.153.000	100	%	25	25%	444.861.200	40,00%	0	99.991.000	0%	9%	Perlu adanya percepatan pelaksanaan kegiatan studi lingkungan	Mempercepat pelaksanaan kegiatan sesuai timeline yang telah ditetapkan		
4	Meningkatnya Pelayanan Publik di Bidang Pengujian Perkeretaapian	Indeks Kepuasan Masyarakat (IKM) terhadap Pelayanan Publik yang diselenggarakan Balai Pengujian Perkeretaapian	Nilai	3,2			-	3,2	Nilai	3,2	100%	-	-	3,51	-	110%	-	Kegiatan survey IKM Balai Pengujian Perkeretaapian telah dilaksanakan berkala kepada pengguna layanan pengujian perkeretaapian	Perlu adanya usulan kepada PPTB agar pelaksanaan survey dapat dilakukan secara elektronik	
5	Terwujudnya GOOD GOVERNANCE dan CLEAN GOVERNMENT di Lingkungan Balai Pengujian Perkeretaapian	Persentase Kualitas Pelaksanaan Anggaran Balai Pengujian Perkeretaapian	%	90			20.225.879.000	90	%	28,20	31,33%	6.665.120.000	32,95%	16,37	7.519.069.484	18,19%	37,18%			
					Layanan Organisasi dan Tata Kelola Internal		3.254.428.000	1	Laporan	0	0%	1.084.832.000	33,33%	0	1.821.471.273	0%	55,97%	Pelaksanaan kegiatan manajemen perkantoran	Kegiatan manajemen perkantoran diharapkan dapat dilaksanakan sesuai timeline yang telah ditetapkan	
					Layanan Perkantoran		14.410.377.000	1	Laporan	0	0%	4.802.460.000	33,33%	0	4.050.506.658	0%	28,11%			
					Layanan Sarana Internal		719.136.000	3	Unit	3	100%	239.712.000	33,33%	3	1.153.119.500	100%	160,35%			
					Layanan Perencanaan dan Penganggaran	Tertelaksananya Kegiatan Manajemen Perkantoran		174.104.000	2	Dokumen	1	50%	58.036.000	33,33%	1	113.265.438	50%			65,06%
					Layanan Pemantauan dan Evaluasi		440.868.000	4	Laporan	1	25%	146.960.000	33,33%	1	73.855.200	25%	17%			
					Layanan Manajemen Keuangan		523.196.000	12	Laporan	4	33%	174.400.000	33,33%	3	258.056.915	25%	49,32%			
					Layanan Reformasi Kinerja		576.500.000	1	Dokumen	0	0%	115.300.000	20,00%	0	-	0%	0%			
			Layanan Hubungan Masyarakat		127.270.000	1	Laporan	0	0%	42.440.000	33,35%	0	48.794.500	0%	38%					

NO	SASARAN KEGIATAN	INDIKATOR KINERJA	SATUAN	TARGET PK 2023	KEGIATAN	INDIKATOR KINERJA OUTPUT	PAGU ANGGARAN	Target Bulan April				Realisasi Bulan April		% Capaian Bulan April		Evaluasi	Rencana Tindak Lanjut	Penanggung Jawab	
								Target Output		Target Anggaran		Realisasi Output	Realisasi Anggaran	Capaian Output	Capaian Anggaran				
								Volume	%	Volume	%	Volume	Volume	%	%				
		Persentase Realisasi Pendapatan Negara Bukan Pajak (PNBP) Bidang Perkeretaapian	%	100	Persentase Realisasi Pendapatan Negara Bukan Pajak (PNBP) Bidang Perkeretaapian		-	100	%	29,89	29,89%	-	-	17,78%	-	0,59%	-		
		Nilai AKIP Balai Pengujian Perkeretaapian	Nilai	81	Pemenuhan Nilai AKIP Balai Pengujian Perkeretaapian		-	81	Nilai	-	-	-	-	-	-	-	-		Sub Bagian Tata Usaha
		Tingkat Maturitas SPIP Balai Pengujian Perkeretaapian	Level	3	Pemenuhan Level Tingkat Maturitas SPIP Balai Pengujian Perkeretaapian		-	3	Level	-	-	-	-	-	-	-	-		
JUMLAH							89.236.435.000				22.727.560.800			13.920.300.066		15,60%			

Bekasi, Mei 2023
KEPALA BALAI PENGUJIAN PERKERETAAPIAN



S. TJATUR WIDIANTO
NIP. 19661207 196303 1 002

**MONITORING RENCANA AKSI PERJANJIAN KINERJA
BALAI PENGUJIAN PERKERETAAPAIAN
BULAN MEI TAHUN 2023**

NO	SASARAN KEGIATAN	INDIKATOR KINERJA	SATUAN	TARGET PK 2023	KEGIATAN	INDIKATOR KINERJA OUTPUT	FAGU ANGGARAN	TARGET OUTPUT		Target Bulan Mei				Realisasi Bulan Mei		% Capaian Bulan Mei		Evaluasi	Rencana Tindak Lanjut	Penanggung Jawab
										Target Output		Target Anggaran		Realisasi Output	Realisasi Anggaran	Capaian Output	Capaian Anggaran			
										Volume	%	Volume	%	Volume	Volume	%	%			
1	Meningkatnya KEHANDALAN Sarana Perkeretaapian	Pemenuhan Pengujian Kelainan Sarana Perkeretaapian	%	75,51			9.245.431.000	75,51	%	61,90	81,98%	4.622.724.000	50,00%	61,37	2.511.024.262	81%	27,16%			
					Sertifikasi Sarana Perkeretaapian	Pelaksanaan Sertifikasi Sarana Perkeretaapian	4.105.547.000	8444	Unit	3000	36%	2.052.774.000	50,00%	3386	2.076.450.262	40%	50,58%	Melaksanakan pengujian sarana perkeretaapian sesuai permohonan pengujian	Melaksanakan pengujian sarana perkeretaapian berdasarkan permohonan pengujian	Seksi Pengujian Sarana Perkeretaapian
					Perawatan, Perbaikan dan Kalibrasi Peralatan Pengujian Sarana Perkeretaapian	Pelaksanaan Perbaikan dan Kalibrasi Peralatan Pengujian Sarana Perkeretaapian	435.973.000	58	Unit	40	69%	217.992.000	50,00%	40	434.574.000	69%	100%	Perlu adanya percepatan pelaksanaan kegiatan perbaikan dan kalibrasi peralatan pengujian sarana perkeretaapian	Percepatan pelaksanaan kegiatan perbaikan dan kalibrasi peralatan pengujian sarana perkeretaapian sesuai timeline yang telah ditetapkan	
					Kegiatan Pengoperasian dan Perawatan Sarana Milik Negara	Pelaksanaan Kegiatan Pengoperasian dan Perawatan Sarana Milik Negara	4.703.911.000	100	%	25	25%	2.351.958.000	50,00%	0	-	0%	0%	Persiapan pelaksanaan kegiatan pengoperasian dan perawatan sarana milik negara	Melaksanakan kegiatan pengoperasian dan perawatan sarana milik negara sesuai timeline yang telah ditetapkan	
2	Meningkatnya Kompetensi SDM Perkeretaapian	Pemenuhan Pengujian Kompetensi SDM Perkeretaapian	%	59,87			51.707.732.000	59,87	%	43,84	73,23%	26.008.976.000	50,30%	46,19	45.947.050.873	77,15%	88,86%			
					Sertifikasi Kompetensi SDM Perkeretaapian	Pelaksanaan Sertifikasi Kompetensi SDM Perkeretaapian	8.850.732.000	11016	Orang	4443	40,33%	737.561.000	8,33%	5405	4.811.633.473	49,06%	54,36%	Pelaksanaan sertifikasi kompetensi SDM perkeretaapian telah memenuhi target pada bulan Januari	Melaksanakan kegiatan sertifikasi kompetensi SDM perkeretaapian pada bulan selanjutnya	Seksi Pengujian SDM Perkeretaapian
					Pembiayaan Operasional dan Pemeliharaan Fasilitas Pengujian SDM Perkeretaapian	Pelaksanaan Operasional dan Pemeliharaan Fasilitas Pengujian SDM Perkeretaapian	857.000.000	100	%	50	50%	71.415.000	8,33%	50	740.759.000	50%	86%	Perlu adanya percepatan pelaksanaan kegiatan operasional dan pemeliharaan fasilitas pengujian SDM perkeretaapian	Percepatan pelaksanaan kegiatan operasional dan pemeliharaan fasilitas pengujian SDM perkeretaapian sesuai timeline yang telah ditetapkan	
					Pembangunan Fasilitas Pengujian Perkeretaapian	Pelaksanaan Pembangunan Fasilitas Pengujian Perkeretaapian	42.000.000.000	100	%	25	25%	25.200.000.000	60,00%	25	40.394.658.400	25%	96%	Persiapan pelaksanaan kegiatan pembangunan fasilitas pengujian perkeretaapian	Melaksanakan kegiatan pembangunan fasilitas pengujian perkeretaapian sesuai timeline yang telah ditetapkan	

NO	SASARAN KEGIATAN	INDIKATOR KINERJA	SATUAN	TARGET PK 2023	KEGIATAN	INDIKATOR KINERJA OUTPUT	PAGU ANGGARAN	Target Bulan Mei				Realisasi Bulan Mei		% Capaian Bulan Mei		Evaluasi	Rencana Tindak Lanjut	Penanggung Jawab		
								Target Output		Target Anggaran		Realisasi Output	Realisasi Anggaran	Capaian Output	Capaian Anggaran					
								Volume	%	Volume	%	Volume	Volume	%	%					
3	Meningkatnya KEHANDALAN Prasarana Perkeretaapian	Pemenuhan Pengujian Kelainan Prasarana Perkeretaapian	%	78,81			8.057.393.000	78,81	%	71,49	90,71%	4.028.700.000	50,00%	77,37	3.875.547.576	98,17%	48,10%			
							4.654.011.000	160	Unit	70	43,75%		50,00%	192	1.678.846.076	36,07%	Melaksanakan kegiatan sertifikasi kelainan prasarana perkeretaapian sesuai permohonan pengujian	Melaksanakan kegiatan sertifikasi kelainan prasarana perkeretaapian sesuai permohonan pengujian		
								459	km/sp	166	36,17%				136,866	29,71%				
						2. Perawatan, Perbaikan dan Kalibrasi Perangkat Pengujian Prasarana Perkeretaapian	Pelaksanaan Perawatan, Perbaikan dan Kalibrasi Perangkat Pengujian Prasarana Perkeretaapian	2.291.229.000	99	Unit	56	57%	1.145.630.000	50,00%	56	2.096.770.500	57%	92%	Perlu adanya percepatan pelaksanaan perawatan, perbaikan dan kalibrasi peralatan pengujian prasarana perkeretaapian	Mempercepat pelaksanaan kegiatan sesuai timeline yang telah ditetapkan
				3. Studi Lingkungan	Pelaksanaan Studi Lingkungan	1.112.153.000	100	%	25	25%	556.080.000	50,00%	25	99.991.000	25%	9%	Perlu adanya percepatan pelaksanaan kegiatan studi lingkungan	Mempercepat pelaksanaan kegiatan sesuai timeline yang telah ditetapkan		
4	Meningkatnya Pelayanan Publik di Bidang Pengujian Perkeretaapian	Indeks Kepuasan Masyarakat (IKM) terhadap Pelayanan Publik yang diselenggarakan Balai Pengujian Perkeretaapian	Nilai	3,2			-	3,2	Nilai	3,2	100%	-	-	3,42	-	107%	-	Kegiatan survey IKM Balai Pengujian Perkeretaapian telah dilaksanakan berkala kepada pengguna layanan pengujian perkeretaapian	Perlu adanya usulan kepada PPTB agar pelaksanaan survey dapat dilakukan secara elektronik	
5	Terwujudnya GOOD GOVERNANCE dan CLEAN GOVERNMENT di Lingkungan Balai Pengujian Perkeretaapian	Persentase Kualitas Pelaksanaan Anggaran Balai Pengujian Perkeretaapian	%	90			20.225.879.000	90	%	35,70	39,67%	10.170.630.000	50,29%	32,50	11.346.229.392	36,11%	56,10%			
					Layanan Organisasi dan Tata Kelola Internal		3.254.428.000	1	Laporan	0	0%	1.627.218.000	50,00%	0	2.182.079.313	0%	65,51%			
					Layanan Perkantoran		14.410.377.000	1	Laporan	0	0%	7.205.190.000	50,00%	0	6.879.357.826	0%	47,74%			
					Layanan Sarana Internal		719.136.000	3	Unit	3	100%	359.568.000	50,00%	3	1.153.119.500	100%	160,35%			
					Layanan Perencanaan dan Penganggaran	Tertelaksananya Kegiatan Manajemen Perkantoran	174.104.000	2	Dokumen	1	50%	87.054.000	50,00%	1	185.505.438	50%	77,83%			
					Layanan Pemantauan dan Evaluasi		440.868.000	4	Laporan	1	25%	220.440.000	50,00%	1	181.633.100	25%	41%			
					Layanan Manajemen Keuangan		523.196.000	12	Laporan	5	42%	261.600.000	50,00%	5	282.780.215	42%	54,05%			
					Layanan Reformasi Kinerja		576.500.000	1	Dokumen	0	0%	345.900.000	60,00%	0	529.976.000	0%	92%			
			Layanan Hubungan Masyarakat		127.270.000	1	Laporan	0	0%	63.660.000	50,02%	0	51.778.000	0%	41%					

NO	SASARAN KEGIATAN	INDIKATOR KINERJA	SATUAN	TARGET PK 2023	KEGIATAN	INDIKATOR KINERJA OUTPUT	PAGU ANGGARAN	Target Bulan Mei				Realisasi Bulan Mei		% Capaian Bulan Mei		Evaluasi	Rencana Tindak Lanjut	Penanggung Jawab	
								Target Output		Target Anggaran		Realisasi Output	Realisasi Anggaran	Capaian Output	Capaian Anggaran				
								Volume	%	Volume	%	Volume	Volume	%	%				
		Persentase Realisasi Pendapatan Negara Bukan Pajak (PNBP) Bidang Perkeretaapian	%	100	Persentase Realisasi Pendapatan Negara Bukan Pajak (PNBP) Bidang Perkeretaapian		-	100	%	36,42	36,42%	-	-	17,87%	-	0,49%	-		
		Nilai AKIP Balai Pengujian Perkeretaapian	Nilai	81	Pemenuhan Nilai AKIP Balai Pengujian Perkeretaapian		-	81	Nilai	-	-	-	-	-	-	-	-		Sub Bagian Tata Usaha
		Tingkat Maturitas SPIP Balai Pengujian Perkeretaapian	Level	3	Pemenuhan Level Tingkat Maturitas SPIP Balai Pengujian Perkeretaapian		-	3	Level	-	-	-	-	-	-	-	-		
JUMLAH							89.236.435.000					44.831.030.000		63.679.852.103		71,36%			

Bekasi, Juni 2023
KEPALA BALAI PENGUJIAN PERKERETAAPIAN



S. TJATUR WIDIANTO
NIP. 19661207 196303 1 002

**MONITORING RENCANA AKSI PERJANJIAN KINERJA
BALAI PENGUJIAN PERKERETAAPIAN
BULAN JUNI TAHUN 2023**

NO	SASARAN KEGIATAN	INDIKATOR KINERJA	SATUAN	TARGET PK 2023	KEGIATAN	INDIKATOR KINERJA OUTPUT	PAGU ANGGARAN	Target Bulan Juni				Realisasi Bulan Juni		% Capaian Bulan Juni		Evaluasi	Rencana Tindak Lanjut	Penanggung Jawab		
								TARGET OUTPUT		Target Output		Target Anggaran		Realisasi Output	Realisasi Anggaran				Capaian Output	Capaian Anggaran
								Volume	%	Volume	%	Volume	Volume	%	%					
																			Volume	Volume
1	Meningkatnya KEHANDALAN Sarana Perkeretaapian	Pemenuhan Pengujian Kelainan Sarana Perkeretaapian	%	70,24			39.239.765.000	70,24	%	60,34	85,91%	3.787.265.000	9,65%	61,56	3.602.159.591	88%	5,18%			
						Sertifikasi Sarana Perkeretaapian	Pelaksanaan Sertifikasi Sarana Perkeretaapian	5.155.547.000	8644	Unit	4186	50%	1.710.645.000	33,18%	4711	2.146.035.591	56%	41,63%	Meaksanakan pengujian sarana perkeretaapian sesuai permohonan pengujian	Meaksanakan pengujian sarana perkeretaapian berdasarkan permohonan pengujian
						Pengadaan Peralatan Pengujian/Pemeriksaan Sarana Perkeretaapian	Pelaksanaan Kegiatan Pengadaan Peralatan Pengujian/Pemeriksaan Sarana Perkeretaapian	28.938.334.000	100	Unit	40	40%	254.324.000	0,88%	40	1.021.550.000	40%	4%	Peru adanya percepatan pelaksanaan kegiatan perbaikan dan kalibrasi peralatan pengujian sarana perkeretaapian sesuai timeline yang telah ditetapkan	Percepatan pelaksanaan kegiatan perbaikan dan kalibrasi peralatan pengujian sarana perkeretaapian sesuai timeline yang telah ditetapkan
						Perawatan, Perbaikan dan Kalibrasi Peralatan Pengujian Sarana Perkeretaapian	Pelaksanaan Kegiatan Perawatan, Perbaikan dan Kalibrasi Peralatan Pengujian Sarana Perkeretaapian	435.973.000	58	%	58	100%	254.324.000	58,33%	58	434.574.000	100%	100%	Persiapan pelaksanaan kegiatan pengoperasian dan perawatan sarana milik negara	Meaksanakan kegiatan pengoperasian dan perawatan sarana milik negara sesuai timeline yang telah ditetapkan
						Pengoperasionan dan Perawatan Sarana Perkeretaapian Milik Negara	Pelaksanaan Kegiatan Pengoperasian dan Perawatan Sarana Milik Negara	4.703.911.000	100	%	25	25%	1.567.972.000	33,33%	0	--	0%	0%	Persiapan pelaksanaan kegiatan pengoperasian dan perawatan sarana milik negara	Meaksanakan kegiatan pengoperasian dan perawatan sarana milik negara sesuai timeline yang telah ditetapkan
2	Meningkatnya Kompetensi SDM Perkeretaapian	Pemenuhan Pengujian Kompetensi SDM Perkeretaapian	%	44,63			54.089.106.000	44,63	%	36,05	80,78%	29.173.465.000	53,94%	36,09	47.549.452.447	80,86%	87,92%			
						Sertifikasi Kompetensi SDM Perkeretaapian	Pelaksanaan Sertifikasi Kompetensi SDM Perkeretaapian	10.113.953.000	11016	Orang	6298	57,17%	3.687.805.000	36,46%	6320	5.817.350.047	57,37%	57,52%	Pelaksanaan sertifikasi kompetensi SDM perkeretaapian telah memenuhi target pada bulan Januari	Meaksanakan kegiatan sertifikasi kompetensi SDM perkeretaapian pada bulan selanjutnya
						Pembayaran Operasional dan Pemeliharaan Fasilitas Pengujian SDM Perkeretaapian	Pelaksanaan Operasional dan Pemeliharaan Fasilitas Pengujian SDM Perkeretaapian	857.000.000	100	%	75	75%	285.660.000	33,33%	75	740.759.000	75%	86%	Peru adanya percepatan pelaksanaan kegiatan operasional dan pemeliharaan fasilitas pengujian SDM perkeretaapian	Percepatan pelaksanaan kegiatan operasional dan pemeliharaan fasilitas pengujian SDM perkeretaapian sesuai timeline yang telah ditetapkan
						Pembangunan Fasilitas Pengujian Perkeretaapian	Pelaksanaan Pembangunan Fasilitas Pengujian Perkeretaapian	42.000.000.000	100	%	25	25%	25.200.000.000	60,00%	25	40.394.658.400	25%	96%	Persiapan pelaksanaan kegiatan pembangunan fasilitas pengujian perkeretaapian	Meaksanakan kegiatan pembangunan fasilitas pengujian perkeretaapian sesuai timeline yang telah ditetapkan

NO	SASARAN KEGIATAN	INDIKATOR KINERJA	SATUAN	TARGET PK 2023	KEGIATAN	INDIKATOR KINERJA OUTPUT	PAGU ANGGARAN	Target Bulan Juni				Realisasi Bulan Juni		% Capaian Bulan Juni		Evaluasi	Rencana Tindak Lanjut	Penanggung Jawab		
								Target Output		Target Anggaran		Realisasi Output	Realisasi Anggaran	Capaian Output	Capaian Anggaran					
								Volume	%	Volume	%	Volume	Volume	%	%					
					Studi Lingkungan	Penyusunan Dokumen Studi Lingkungan	1.112.153.000	100	%	25	25%	278.038.250	25	596.685.000	54%					
3	Meningkatnya KEMANDALAN Prasarana Perkeretaapian	Pemenuhan Pengujian Kelalkan Prasarana Perkeretaapian	%	78,81			8.725.240.000	78,81	%	74,2	94,15%	3.300.527.800	37,83%	79,21	5.258.836.355	100,51%	60,27%			
					Sertifikat Kelalkan Prasarana Perkeretaapian	Pelaksanaan Sertifikasi Kelalkan Prasarana Perkeretaapian	4.448.131.000	160	Unit	120	75,00%	1.939.175.000	43,60%	225	2.147.565.855	140,65%	48,28%	Melaksanakan kegiatan sertifikasi kelalkan prasarana perkeretaapian sesuai permohonan pengujian	Ma absensi kan kegiatan sertifikasi kelalkan prasarana perkeretaapian sesuai permohonan pengujian	
								453	km/sp	185.366	40,38%			154.159		33,59%				
					Pengadain Peralatan Pengujian/Pemeriksaan Prasarana Perkeretaapian	Pelaksanaan Kegiatan Pengadain Peralatan Pengujian/Pemeriksaan Prasarana Perkeretaapian	1.985.880.000	100	Unit	40	40%	916.491.600	46,15%	40	1.034.500.000	40%	51%	Perlu adanya percepatan pelaksanaan perawatan, perbaikan dan kalibrasi peralatan pengujian prasarana perkeretaapian	Mempercepat pelaksanaan kegiatan sesuai timeline yang telah ditetapkan	
			Perawatan, Perbaikan dan Kalibrasi Peralatan Pengujian Prasarana Perkeretaapian	Pelaksanaan Kegiatan Perawatan, Perbaikan dan Kalibrasi Peralatan Pengujian Prasarana Perkeretaapian	2.291.229.000	99	%	56	57%	444.861.200	19,42%	56	2.096.770.500	57%	92%	Perlu adanya percepatan pelaksanaan kegiatan studi lingkungan	Mempercepat pelaksanaan kegiatan sesuai timeine yang telah ditetapkan			
4	Meningkatnya Pelayanan Publik di Bidang Pengujian Perkeretaapian	Indeks Kepuasan Masyarakat (IKM) terhadap Pelayanan Publik yang diselenggarakan Balai Pengujian Perkeretaapian	Nilai	3,2			-	3,2	Nilai	3,2	100%	-	-	3,68	-	115%	-	Kegiatan survey IKM Balai Pengujian Perkeretaapian telah dilaksanakan berkala kepada pengguna layanan pengujian perkeretaapian	Perlu adanya usulan kepada PPTB agar pelaksanaan survey dapat dilakukan secara elektronik	
Tenwujudnya GOOD GOVERNANCE dan CLEAN		Persentase Kualitas Pelaksanaan Anggaran Balai Pengujian Perkeretaapian	%	90			30.529.888.000	90	%	40,50	45,00%	8.480.125.000	27,78%	40,39	14.099.783.624	44,88%	46,18%			
					Layanan Organisasi dan Tata Kelola Internal		10.950.948.000	1	Laporan	0	0%	1.356.015.000	12,38%	0	3.090.774.234	0%	28,22%			
					Layanan Perkantoran		14.410.377.000	1	Laporan	0	0%	6.004.325.000	41,67%	0	6.306.830.137	0%	57,64%			
					Layanan Sarana Internal		1.339.136.000	3	Unit	3	100%	299.640.000	22,38%	3	1.153.119.500	100%	86,11%			
					Layanan Perencanaan dan Penganggaran		174.104.000	2	Dokumen	1	50%	72.545.000	41,67%	1	135.505.438	50%	77,83%			
					Layanan Pemantauan dan Evaluasi	Teraksennya Kegiatan Manajemen Perkantoran	440.868.000	4	Laporan	2	50%	183.700.000	41,67%	2	247.662.100	50%	56%	Pelaksanaan kegiatan manajemen perkantoran	Kegiatan manajemen perkantoran diharapkan dapat dilaksanakan sesuai timeine yang telah ditetapkan	

NO	SASARAN KEGIATAN	INDIKATOR KINERJA	SATUAN	TARGET PK 2023	KEGIATAN	INDIKATOR KINERJA OUTPUT	PAGU ANGGARAN	TARGET OUTPUT		Target Bulan Juni				Realisasi Bulan Juni		% Capaian Bulan Juni		Evaluasi	Rencana Tindak Lanjut	Penanggung Jawab	
										Target Output		Target Anggaran		Realisasi Output	Realisasi Anggaran	Capaian Output	Capaian Anggaran				
										Volume	%	Volume	%	Volume	Volume	%	%				
5	GOVERNMENT di Lingkungan Balai Pengujian Perkeretaapian				Layanan Manajemen Keuangan		523.196.000	12	Laporan	6	50%	218.000.000	41,67%	6	286.380.215	50%	54,74%				
					Pengadaan Perangkat Pengolah Data dan Komunikasi		891.500.000	1	Dokumen	0	0%	345.900.000	38,80%	0	827.734.000	0%	99%				
					Sistem Informasi		1.672.489.000	1	Dokumen	0	0%	-	0,00%	0	-	0%	0%				
					Layanan Hubungan Masyarakat		127.270.000	1	Laporan	0	0%	63.660.000	50,02%	0	51.776.000	0%	41%				
			Persentase Realisasi Pendapatan Negara Bukan Pajak (PNBP) Bidang Perkeretaapian	%	100	Persentase Realisasi Pendapatan Negara Bukan Pajak (PNBP) Bidang Perkeretaapian		-	100	%	45,15	45,15%	-	-	53,46%	-	53,46%	-			
			Nilai AKIP Balai Pengujian Perkeretaapian	Nilai	81	Pemenuhan Nilai AKIP Balai Pengujian Perkeretaapian		-	81	Nilai	-	-	-	-	-	-	-	-			Sub Bagian Tata Usaha
			Tingkat Maturitas SPIP Balai Pengujian Perkeretaapian	Level	3	Pemenuhan Level Tingkat Maturitas SPIP Balai Pengujian Perkeretaapian		-	3	Level	-	-	-	-	-	-	-	-			
JUMLAH							132.571.999.000					44.741.382.800			70.510.232.017		53,19%				

Bekasi, Juli 2023
KEPALA BALAI PENGUJIAN PERKERETAAPIAN



S. TJATUR WIDIANTO
NIP. 19651207 199303 1 002

**MONITORING RENCANA AKSI PERJANJIAN KINERJA
BALAI PENGUJIAN PERKERETAAPIAN
BULAN JULI TAHUN 2023**

NO	SASARAN KEGIATAN	INDIKATOR KINERJA	SATUAN	TARGET PK 2023	KEGIATAN	INDIKATOR KINERJA OUTPUT	PAGU ANGGARAN	TARGET OUTPUT		Target Bulan Juli				Realisasi Bulan Juli		% Capaian Bulan Juli		Evaluasi	Rencana Tindak Lanjut	Penanggung Jawab		
								Target Output		Target Anggaran		Realisasi Output		Realisasi Anggaran		Capaian Output					Capaian Anggaran	
								Volume	%	Volume	%	Volume	%	Volume	%	Volume	%				Volume	%
1	Meningkatnya KEMAMALAN Sarana Perkeretaapian	Pemenuhan Pengujian Kelakan Sarana Perkeretaapian	%	70,24			39.233.785.000	70,24	%	61,84	88,04%	22.756.178.400	58,00%	64,32	4.125.945.472	92%	10,52%					
					Sertifikasi Sarana Perkeretaapian	Pelaksanaan Sertifikasi Sarana Perkeretaapian	5.155.547.000	8444	Unit	4830	57,20%	2.994.903.000	46,45%	5896	2.660.721.477	70%	51,61%	Realisasi pengujian sarana perkeretaapian lebih mencapai target pada bulan Juli	Melaksanakan pengujian berdasarkan permohonan pada bulan selanjutnya			
					Pengadaan Perawatan/Pemeliharaan Sarana Perkeretaapian	Pelaksanaan Kegiatan Pengadaan Perawatan/Pemeliharaan Sarana Perkeretaapian	28.998.334.000	100	%	60	60%	17.351.000.400	60,00%	20	1.021.550.000	20%	3,58%	Perlu adanya percepatan pelaksanaan kegiatan pengadaan peralatan/pemeliharaan sarana perkeretaapian	Mempercepat pelaksanaan kegiatan agar dapat diselesaikan sesuai timeline yang telah ditetapkan			
					Perawatan, Perbaikan dan Kalibrasi Peralatan Pengujian Sarana Perkeretaapian	Pelaksanaan Kegiatan Perawatan, Perbaikan dan Kalibrasi Peralatan Pengujian Sarana Perkeretaapian	635.973.000	58	Unit	58	100%	258.326.000	58,38%	58	434.574.000	100%	100%	Pelaksanaan kegiatan perawatan, perbaikan dan kalibrasi peralatan pengujian sarana perkeretaapian	Melaksanakan kegiatan sesuai timeline yang telah ditetapkan			
					Pengoperasian dan Perawatan Sarana Perkeretaapian Milik Negara	Pelaksanaan kegiatan Pengoperasian dan Perawatan Sarana Milik Negara	4.705.911.000	100	%	25	25%	2.945.951.000	58,38%	25	9.100.000	25%	0,19%	Perlu adanya percepatan pelaksanaan kegiatan pengoperasian dan perawatan sarana perkeretaapian milik negara	Mempercepat pelaksanaan kegiatan agar dapat diselesaikan sesuai timeline yang telah ditetapkan			
2	Meningkatnya Kompetensi SDM Perkeretaapian	Pemenuhan Pengujian Kompetensi SDM Perkeretaapian	%	44,03			54.083.106.000	44,03	%	37,46	84%	26.676.267.800	49,32%	38,70	48.835.392.841	86,85%	90,30%					
					Sertifikasi Kompetensi SDM Perkeretaapian	Pelaksanaan Sertifikasi Kompetensi SDM Perkeretaapian	10.118.953.000	11016	Orang	7086	64,32%	787.561.000	7,26%	7788	7.108.290.441	70,70%	70,23%	Realisasi pengujian SDM perkeretaapian lebih mencapai target pada bulan Juli	Melaksanakan pengujian berdasarkan permohonan pada bulan selanjutnya			
					Pembayaran Operasional dan Pemeliharaan Fasilitas Pengujian SDM Perkeretaapian	Pelaksanaan Operasional dan Pemeliharaan Fasilitas Pengujian SDM Perkeretaapian	857.000.000	100	%	75	75%	71.415.000	8,33%	75	780.756.000	75%	86%	Pelaksanaan kegiatan pembayaran operasional dan pemeliharaan fasilitas pengujian SDM perkeretaapian	Melaksanakan kegiatan sesuai timeline yang telah ditetapkan			
					Pembangunan Fasilitas Pengujian Perkeretaapian	Pelaksanaan Pembangunan Fasilitas Pengujian Perkeretaapian	42.000.000.000	100	%	50	50%	25.200.000.000	60,00%	50	40.354.658.400	50%	96%	Pelaksanaan kegiatan pembangunan fasilitas pengujian perkeretaapian	Melaksanakan kegiatan sesuai timeline yang telah ditetapkan			
					Studi Lingkungan	Penyusunan Dokumen Studi Lingkungan	1.112.153.000	100	%	50	50%	657.291.800	60,00%	50	506.685.000	50%	54%	Pelaksanaan kegiatan studi lingkungan	Melaksanakan kegiatan sesuai timeline yang telah ditetapkan			

NO	SASARAN ESIKSIAN	INDIKATOR KINERJA	SATUAN	TARGET FY 2023	KEGIATAN	INDIKATOR KINERJA OUTPUT	PAGU ANGGARAN	Target Bulan Juli				Realisasi Bulan Juli				% Capaian Bulan Juli		Evaluasi	Rencana Tindak Lanjut	Penanggung Jawab
								Target Output		Target Anggaran		Realisasi Output		Realisasi Anggaran		Capaian Output	Capaian Anggaran			
								Volume	%	Volume	%	Volume	%	Volume	%	%	%			
3	Meningkatnya KEHANDALAN Prasarana Perkeretaapian	Pemenuhan Pengujian Kelengkapan Prasarana Perkeretaapian	%	76,81			8.725.240.000	76,81	%	75,18	95,39%	5.242.918.000	60,09%	86,63	5.741.136.500	112,46%	65,60%			
								160	Unit	130	81,25%			378		236,25%	59,12%	Realisasi pengujian prasarana perkeretaapian pada bulan Juli telah mencapai target tahun 2023, bahkan untuk target dengan satuan Unit telah mencapai capaian sebesar 236,25%	Perlu adanya revisi perjanjian kinerja untuk revisi target pengujian prasarana perkeretaapian	Seti Perigujati Prasarana Perkeretaapian
					Sertifikat Kelengkapan Prasarana Perkeretaapian	Pelaksanaan Sertifikasi Kelengkapan Prasarana Perkeretaapian	4.668.131.000					2.714.845.000	61,08%		2.629.926.000					
								450	km/tp	235,366	51,28%			333,502		72,66%				
					Pengadaan Peralatan Pengujian/Pemeriksaan Prasarana Perkeretaapian	Pelaksanaan Kegiatan Pengadaan Peralatan Pengujian/Pemeriksaan Prasarana Perkeretaapian	1.685.880.000	100	%	60	60%	1.191.528.000	60,00%	60	1.018.500.000	60%	51%	Pelaksanaan kegiatan pengadaan peralatan pengujian/pemeriksaan prasarana perkeretaapian	Memastikan kegiatan sesuai timeline yang telah ditetapkan	
					Perawatan, Perbaikan dan Kalibrasi Peralatan Pengujian Prasarana Perkeretaapian	Pelaksanaan Kegiatan Perawatan, Perbaikan dan Kalibrasi Peralatan Pengujian Prasarana Perkeretaapian	2.251.229.000	99	Unit	99	100%	1.336.545.000	58,33%	99	2.086.770.500	100%	92%	Pelaksanaan kegiatan perawatan, perbaikan dan kalibrasi peralatan pengujian prasarana perkeretaapian	Memastikan kegiatan sesuai timeline yang telah ditetapkan	
4	Meningkatnya Pelayanan Publik di Bidang Pengujian Perkeretaapian	Indeks Kepuasan Masyarakat (IKM) terhadap Pelayanan Publik yang diselenggarakan Balai Pengujian Perkeretaapian	Nilai	3,2			-	3,2	Nilai	3,2	100%			3,83		120%				
5	Terwujudnya GOOD GOVERNANCE dan CLEAN GOVERNMENT di Lingkungan Balai Pengujian Perkeretaapian	Persentase Kualitas Pelaksanaan Anggaran Balai Pengujian Perkeretaapian	%	90			30.529.888.000	90	%	50,70	56,33%	12.811.578.400	41,96%	57,76	15.294.875.497	41,96%	50,10%			
					Layanan Organisasi dan Tata Kelola Internal		10.950.948.000	1	Laporan	0	0%	1.898.411.000	17,34%	0	3.717.635.005	0%	33,95%			
					Layanan Perkantoran		14.410.377.000	1	Laporan	0	0%	8.406.055.000	58,33%	0	8.806.235.739	0%	61,11%			
					Layanan Sarana dan Prasarana		1.330.136.000	3	Unit	3	100%	410.496.000	31,58%	3	1.159.119.500	100%	86,11%			
					Layanan Perencanaan dan Penganggaran		174.104.000	2	Dokumen	1	50%	101.565.000	58,33%	1	152.355.438	50%	87,51%			
					Layanan Pemantauan dan Evaluasi	Terlaksananya Kegiatan Manajemen Perkantoran	440.868.000	4	Laporan	2	50%	257.180.000	58,33%	2	255.282.100	50%	57,88%			
					Layanan Manajemen Keuangan		523.196.000	12	Laporan	7	58%	305.200.000	58,33%	7	330.835.715	58%	63,20%			
					Pengadaan Barang/ Jasa Pengujian Prasarana Perkeretaapian		851.506.000	1	Dokumen	0	0%	345.900.000	38,30%	0	827.734.000	0%	92,85%			
					Sistem Informasi		1.672.489.000	1	Dokumen	0	0%	1.003.493.400	60,00%	0		0%	0,00%			
			Layanan Hubungan Masyarakat		127.270.000	1	Laporan	0	0%	74.270.000	58,30%	0		0%	59.778.000	0%	40,68%			

NO	SASARAN KEGIATAN	INDIKATOR KINERJA	SATUAN	TARGET FY 2023	KEGIATAN	INDIKATOR KINERJA OUTPUT	PAGU ANGGARAN	TARGET OUTPUT		Target Bulan Juli				Realisasi Bulan Juli		% Capaian Bulan Juli		Evaluasi	Rencana Tindak Lanjut	Penanggung Jawab
										Target Output		Target Anggaran		Realisasi Output	Realisasi Anggaran	Capaian Output	Capaian Anggaran			
										Volume	%	Volume	%	Volume	Volume	%	%			
		Persentase Realisasi Pendapatan Negara Bukan Pajak (PNBP) Bidang Perkeretaapian	%	100	Persentase Realisasi Pendapatan Negara Bukan Pajak (PNBP) Bidang Perkeretaapian		-	100	%	54,55	54,55%			53,46%		53,46%	Realisasi PNBP pada bulan Juli adalah sebesar Rp. 30.245.071.750,- dari target tahun 2023 sebesar Rp. 56.557.260.000,-.	Melaksanakan kegiatan sesuai timeline yang telah ditetapkan	Sub Bagas Tata Usaha	
		Nilai AKIP Balai Pengujian Perkeretaapian	Nilai	81	Pemenuhan Nilai AKIP Balai Pengujian Perkeretaapian		-	81	Nilai	-	-			-	-	Pemenuhan nilai AKIP saat ini sedang dilakukan penilaian oleh Tim Evaluator ITJEN kepada Unit Kerja Semanggi	Melaksanakan kegiatan sesuai timeline yang telah ditetapkan			
		Tingkat Maturitas SPIP Balai Pengujian Perkeretaapian	Level	3	Pemenuhan Level Tingkat Maturitas SPIP Balai Pengujian Perkeretaapian		-	3	Level	-	-			-	-	Pemenuhan level tingkat maturitas SPIP saat ini telah dilakukan penilaian oleh ITJEN dan sedang menunggu verifikasi dari BPKP	Melaksanakan kegiatan sesuai timeline yang telah ditetapkan			
JUMLAH							132.571.999.000					67.486.942.600		73.997.430.310		55,82%				

Bakas, Agustus 2023
KEPALA BALAI PENGUJIAN PERKERETAAPIAN

S. TJATUR WIDIANTO
 NIP. 19651207 199303 1 002

MONITORING RENCANA AKSI PERJANJIAN KINERJA
BALAI PENGUJIAN PERKERETAAPIAN
BULAN AGUSTUS TAHUN 2023

NO	SASARAN KEGIATAN	INDIKATOR KINERJA	SATUAN	TARGET FK 2023	KEGIATAN	INDIKATOR KINERJA OUTPUT	FASU ANGGARAN	Target Bulan Agustus				Realisasi Bulan Agustus		% Capaian Bulan Agustus		Evaluasi	Rencana Tindak lanjut	Penanggung Jawab	
								Target Output		Target Anggaran		Realisasi Output	Realisasi Anggaran	Capaian Output	Capaian Anggaran				
								Volume	%	Volume	%	Volume	Volume	%	%				
1	Meningkatnya KEHANDALAN Sarana Perkeretaapian	Pemenuhan Pengujian Kelainan Sarana Perkeretaapian	%	70,24			39.233.765.000	70,24	%	63,00	89,69%	23.526.632.400	59,97%	67,67	4.290.131.972	96%	10,78%		
					Sertifikasi Sarana Perkeretaapian	Peaksanaan Sertifikasi Sarana Perkeretaapian	5.155.547.000	8444	Unit	3330	63,12%	2.797.032.000	53,09%	7335	3.764.907.972	87%	53,63%	Realisasi pengujian sarana perkeretaapian telah mencapai target pada bulan Agustus	Melaksanakan pengujian berdasarkan permohonan pada bulan selanjutnya
					Pengadaan Peralatan Pengujian/Perencanaan Sarana Perkeretaapian	Peaksanaan Kegiatan Pengadaan Peralatan Pengujian/Perencanaan Sarana Perkeretaapian	28.938.334.000	100	%	60	60%	17.363.000.400	60,00%	40	1.021.550.000	40%	3,53%	Perlu adanya percepatan pelaksanaan kegiatan pengadaan peralatan pengujian/perencanaan sarana perkeretaapian	Mempercepat pelaksanaan kegiatan agar dapat diselesaikan sesuai timeline yang telah ditetapkan
					Pelawatan, Perbaikan dan Kalibrasi Peralatan Pengujian Sarana Perkeretaapian	Peaksanaan Kegiatan Pelawatan, Perbaikan dan Kalibrasi Peralatan Pengujian Sarana Perkeretaapian	435.973.000	58	Unit	58	100%	250.656.000	68,67%	58	434.574.000	100%	100%	Pelaksanaan kegiatan perawatan, perbaikan dan kalibrasi peralatan pengujian sarana perkeretaapian	Melaksanakan kegiatan sesuai timeline yang telah ditetapkan
					Pengoperasionalan dan Perawatan Sarana Perkeretaapian Milik Negara	Peaksanaan Kegiatan Pengoperasian dan Perawatan Sarana Milik Negara	4.708.911.000	100	%	50	50%	3.135.944.000	66,67%	25	9.100.000	25%	0,19%	Perlu adanya percepatan pelaksanaan kegiatan pengoperasionalan dan perawatan sarana perkeretaapian milik negara	Mempercepat pelaksanaan kegiatan agar dapat diselesaikan sesuai timeline yang telah ditetapkan
2	Meningkatnya Kompetensi SDM Perkeretaapian	Pemenuhan Pengujian Kompetensi SDM Perkeretaapian	%	44,63			54.083.106.000	44,63	%	38,49	86%	26.676.267.800	49,32%	39,90	49.812.806.277	89,40%	92,10%		
					Sertifikasi Kompetensi SDM Perkeretaapian	Peaksanaan Sertifikasi Kompetensi SDM Perkeretaapian	10.113.953.000	11016	Orang	7866	71,59%	737.561.000	7,15%	8413	7.469.506.877	76,37%	73,85%	Realisasi pengujian SDM perkeretaapian telah mencapai target pada bulan Agustus	Melaksanakan pengujian berdasarkan permohonan pada bulan selanjutnya
					Pembayaran Operasional dan Pemeliharaan Fasilitas Pengujian SDM Perkeretaapian	Peaksanaan Operasional dan Pemeliharaan Fasilitas Pengujian SDM Perkeretaapian	857.000.000	100	%	75	75%	71.415.000	8,33%	75	856.867.000	75%	100%	Pelaksanaan kegiatan pembayaran operasional dan pemeliharaan fasilitas pengujian SDM perkeretaapian	Melaksanakan kegiatan sesuai timeline yang telah ditetapkan

NO	SASARAN/KEGIATAN	INDIKATOR KINERJA	SATUAN	TARGET RK 2023	KEGIATAN	INDIKATOR KINERJA OUTPUT	PAGU ANGGARAN	Target Bulan Agustus				Realisasi Bulan Agustus		% Capaian Bulan Agustus		Evaluasi	Rencana Tindak Lanjut	Penanggung Jawab																						
								Target Output		Target Anggaran		Realisasi Output	Realisasi Anggaran	Capaian Output	Capaian Anggaran																									
								Volume	%	Volume	%	Volume	Volume	%	%																									
					Pembangunan Fasilitas Pengujian Perkeretaapian	Pelaksanaan Pembangunan Fasilitas Pengujian Perkeretaapian	42.000.000.000	100	%	50	50%	25.200.000.000	60,00%	48	40.394.656.400	48%	98%	Perlu adanya percepatan pelaksanaan kegiatan pembangunan fasilitas pengujian perkeretaapian	Mempercepat pelaksanaan kegiatan sesuai timeline yang telah ditetapkan																					
					Studi Lingkungan	Penyusunan Dokumen Studi Lingkungan	1.112.153.000	100	%	50	50%	667.291.600	60,00%	86,72	1.001.774.000	85,72%	98%	Pelaksanaan kegiatan studi lingkungan	Melaksanakan kegiatan sesuai timeline yang telah ditetapkan																					
3	Meningkatnya KEHANDALAN Prasarana Perkeretaapian	Pemenuhan Pengujian Kelainan Prasarana Perkeretaapian	%	78,81			8.725.240.000	78,81	%	76,16	96,64%	5.821.688.000	66,72%	97,59	6.179.217.500	123,83%	70,82%			Seksi Pengujian Prasarana Perkeretaapian																				
					Sertifikat Kelelahan Prasarana Perkeretaapian	Pelaksanaan Sertifikasi Kelelahan Prasarana Perkeretaapian	4.446.131.000	160	Unit	140	87,50%	3.107.680.000	69,75%	481	3.881.216.000	300,63%	64,77%	Realisasi pengujian prasarana perkeretaapian pada bulan Agustus telah mencapai target tahun 2023	Perlu adanya revisi perjanjian kinerja untuk revisi target pengujian prasarana perkeretaapian																					
					Pengadaan Peralatan Pengujian/Pemeliharaan Prasarana Perkeretaapian	Pelaksanaan Kegiatan Pengadaan Peralatan Pengujian/Pemeliharaan Prasarana Perkeretaapian	1.985.880.000	100	%	60	60%	1.194.528.000	60,00%	66,26	1.014.500.000	58%	51%	Pelaksanaan kegiatan pengadaan peralatan pengujian/pemeliharaan prasarana perkeretaapian	Melaksanakan kegiatan sesuai timeline yang telah ditetapkan																					
					Perawatan, Perbaikan dan Kalibrasi Peralatan Pengujian Prasarana Perkeretaapian	Pelaksanaan Kegiatan Perawatan, Perbaikan dan Kalibrasi Peralatan Pengujian Prasarana Perkeretaapian	2.091.229.000	99	Unit	99	100%	1.527.480.000	66,07%	99	2.283.503.500	100%	100%	Pelaksanaan kegiatan perawatan, perbaikan dan kalibrasi peralatan pengujian prasarana perkeretaapian	Melaksanakan kegiatan sesuai timeline yang telah ditetapkan																					
4	Meningkatnya Pelayanan Publik di Bidang Pengujian Perkeretaapian	Indeks Kepuasan Masyarakat (IKM) terhadap Pelayanan Publik yang diselenggarakan Balai Pengujian Perkeretaapian	Nilai	3,2			-	3,2	Nilai	3,2	100%	-	-	3,78	118%		Kegiatan Survei Indeks Kepuasan Masyarakat (IKM) terhadap pengguna layanan Pengujian Sarana, Prasarana dan SDM Perkeretaapian melalui survei elektronik	Melaksanakan kegiatan sesuai timeline yang telah ditetapkan																						

NO	SASARAN KEGIATAN	INDIKATOR KINERJA	SATUAN	TARGET PK 2023	KEGIATAN	INDIKATOR KINERJA OUTPUT	PAGU ANGGARAN	TARGET OUTPUT		Target Bulan Agustus				Realisasi Bulan Agustus		% Capaian Bulan Agustus		Evaluasi	Rencana Tindak Lanjut	Penanggung Jawab
										Target Output		Target Anggaran		Realisasi Output	Realisasi Anggaran	Capaian Output	Capaian Anggaran			
										Volume	%	Volume	%	Volume	Volume	%	%			
5	Terwujudnya GOOD GOVERNANCE dan CLEAN GOVERNMENT di Lingkungan Balai Pengujian Perkeretaapian	Persentase Kualitas Pelaksanaan Anggaran Balai Pengujian Perkeretaapian	%	90			30.529.888.000	90	%	62,70	69,67%	14.449.033.400	47,33%	37,26	16.782.859.865	41,40%	54,97%			
					Layanan Organisasi dan Tata Kelola Internal		10.950.948.000	1	Laporan	0	0%	2.169.624.000	19,83%	0	4.098.233.444	0%	37,42%	Pelayanan kegiatan manajemen perkantoran diharapkan dapat dilaksanakan sesuai timeline yang telah ditetapkan	Sub Bagian Tata Usaha	
					Layanan Perkantoran		14.410.377.000	1	Laporan	0	0%	9.606.920.000	66,67%	0	9.644.131.393	0%	66,92%			
					Layanan Sarana Internal		1.329.136.000	3	Unit	3	100%	479.424.000	35,82%	3	1.332.876.500	100%	99,53%			
					Layanan Perencanaan dan Penganggaran		174.104.000	2	Dokumen	1	50%	116.072.000	66,67%	1	159.717.513	50%	91,74%			
					Layanan Pemantauan dan Evaluasi	Terlaksananya kegiatan Manajemen Perkantoran	440.868.000	4	Laporan	2	50%	298.920.000	66,67%	2	297.887.100	50%	67,57%			
					Layanan Manajemen Keuangan		523.196.000	12	Laporan	8	67%	349.800.000	66,67%	8	353.825.715	67%	67,63%			
					Pengadaan Perangkat Pengolah Data dan Komunikasi		891.500.000	1	Dokumen	0	0%	345.900.000	38,80%	0	837.734.000	0%	92,85%			
					Sistem Informasi		1.672.489.000	1	Dokumen	0	0%	1.003.493.400	60,00%	0	-	0%	0,00%			
					Layanan Hubungan Masyarakat		127.270.000	1	Laporan	0	0%	84.880.000	66,66%	0	88.464.000	0%	53,79%			
		Persentase Realisasi Pendapatan Negara Bukan Pajak (PNBP) Bidang Perkeretaapian	%	100	Persentase Realisasi Pendapatan Negara Bukan Pajak (PNBP) Bidang Perkeretaapian		-	100	%	62,7	62,70%	-	-	17,88%	-	17,88%	-	Realisasi PNBP pada bulan Agustus adalah sebesar (Rp. 20.131.009.650,-) hal ini dikarenakan terdapat double saat penginputan pendapatan	Koordinasi dengan DJPB untuk pengaktifan kembali aplikasi agar segera perbaikan realisasi pendapatan	
		Nilai AKIP Balai Pengujian Perkeretaapian	Nilai	81	Pemenuhan Nilai AKIP Balai Pengujian Perkeretaapian		-	81	Nilai	-	-	-	-	-	-	-	-	Pemenuhan nilai AKIP saat ini sedang dilakukan penilaian oleh Tim Evaluator IT/EN kepada Unit Kerja Sampung	Melaksanakan kegiatan sesuai timeline yang telah ditetapkan	Sub Bagian Tata Usaha
	Tingkat Maturitas SPIP Balai Pengujian Perkeretaapian	Level	3	Pemenuhan Level Tingkat Maturitas SPIP Balai Pengujian Perkeretaapian		-	3	Level	-	-	-	-	-	-	-	-	Pemenuhan level tingkat maturitas SPIP saat ini telah dilakukan penilaian oleh IT/EN dan sedang menunggu verifikasi dan BPP	Melaksanakan kegiatan sesuai timeline yang telah ditetapkan		
JUMLAH							132.571.999.000				70.473.621.600			77.005.015.414		58,00%				

Bekasi, September 2023
KEPALA BALAI PENGUJIAN PERKERETAAPIAN



RONAL JACKSON SIMOLON
NIP. 19790303 200502 1 002

**MONITORING RENCANA AKSI PERJANJIAN KINERJA
BALAI PENGUJIAN PERKERETAAPIAN
BULAN SEPTEMBER TAHUN 2023**

NO	SASARAN KEGIATAN	INDIKATOR KINERJA	SATUAN	TARGET PK 2023	KEGIATAN	INDIKATOR KINERJA OUTPUT	PAGU ANGGARAN	TARGET OUTPUT		Target Bulan September				Realisasi Bulan September		% Capaian Bulan September		Evaluasi	Rencana Tindak Lanjut	Penanggung Jawab
										Target Output		Target Anggaran		Realisasi Output	Realisasi Anggaran	Capaian Output	Capaian Anggaran			
										Volume	%	Volume	%	Volume	Volume	%	%			
1	Meningkatnya KEHANDALAN Sarana Perkeretaapian	Pemenuhan Pengujian Kelainan Sarana Perkeretaapian	%	70,24			39.133.765.000	70,24	%	64,86	92,34%	30.084.753.200	22,88%	70,12	8.954.249.256	99,83%	22,88%			
					Sertifikasi Sarana Perkeretaapian	Pelaksanaan Sertifikasi Sarana Perkeretaapian	5.055.547.000	8444	Unit	6130	72,60%	3.079.161.000	56,73%	8392	2.867.975.696	99%	56,73%	Realisasi pengujian sarana perkeretaapian telah mencapai target pada bulan September	Melaksanakan pengujian berdasarkan permohonan pada bulan selanjutnya serta perlu adanya revisi target melibat	
					Pengadaan Peralatan Pengujian/Pemeriksaan Sarana Perkeretaapian	Pelaksanaan Kegiatan Pengadaan Peralatan Pengujian/ Pemeriksaan Sarana Perkeretaapian	28.938.334.000	100	%	60	60%	28.150.667.200	3,52%	40	1.021.550.000	40%	3,53%	Perlu adanya percepatan pelaksanaan kegiatan pengadaan peralatan pengujian/pemeriksaan sarana perkeretaapian	Mempercepat pelaksanaan kegiatan agar dapat diselesaikan sesuai timeline yang telah ditetapkan	
					Perawatan, Perbaikan dan Kalibrasi Peralatan Pengujian Sarana Perkeretaapian	Pelaksanaan Kegiatan Perawatan, Perbaikan dan Kalibrasi Peralatan Pengujian Sarana Perkeretaapian	435.973.000	58	Unit	58	100%	326.088.000	99,68%	58	434.574.000	100%	100%	Pelaksanaan kegiatan perawatan, perbaikan dan kalibrasi peralatan pengujian sarana perkeretaapian	Melaksanakan kegiatan sesuai timeline yang telah ditetapkan	
					Pengoperasionalan dan Perawatan Sarana Perkeretaapian Milik Negara	Pelaksanaan Kegiatan Pengoperasian dan Perawatan Sarana Milik Negara	4.703.911.000	100	%	50	50%	3.527.697.000	98,43%	25	4.630.149.560	25%	98,43%	Perlu adanya percepatan pelaksanaan kegiatan pengoperasionalan dan perawatan sarana perkeretaapian milik negara	Mempercepat pelaksanaan kegiatan agar dapat diselesaikan sesuai timeline yang telah ditetapkan	
2	Meningkatnya Kompetensi SDM Perkeretaapian	Pemenuhan Pengujian Kompetensi SDM Perkeretaapian	%	44,63			53.983.106.000	44,63	%	40,58	91%	43.698.698.400	93,07%	41,16	50.239.536.308	92,22%	93,07%			
					Sertifikasi Kompetensi SDM Perkeretaapian	Pelaksanaan Sertifikasi Kompetensi SDM Perkeretaapian	10.013.953.000	11016	Orang	8786	79,76%	737.561.000	78,85%	9108	7.896.236.908	82,68%	78,85%	Realisasi pengujian SDM perkeretaapian telah mencapai target pada bulan September	Melaksanakan pengujian berdasarkan permohonan pada bulan selanjutnya	
					Pembiayaan Operasional dan Pemeliharaan Fasilitas Pengujian SDM Perkeretaapian	Pelaksanaan Operasional dan Pemeliharaan Fasilitas Pengujian SDM Perkeretaapian	857.000.000	100	%	75	75%	71.415.000	99,98%	75	856.867.000	75%	100%	Pelaksanaan kegiatan pembiayaan operasional dan pemeliharaan fasilitas pengujian SDM perkeretaapian	Melaksanakan kegiatan sesuai timeline yang telah ditetapkan	

NO	SASARAN KEGIATAN	INDIKATOR KINERJA	SATUAN	TARGET PK 2023	KEGIATAN	INDIKATOR KINERJA OUTPUT	PAGU ANGGARAN	TARGET OUTPUT		Target Bulan September				Realisasi Bulan September		% Capaian Bulan September		Evaluasi	Rencana Tindak Lanjut	Penanggung Jawab
										Target Output		Target Anggaran		Realisasi Output	Realisasi Anggaran	Capaian Output	Capaian Anggaran			
										Volume	%	Volume	%	Volume	Volume	%	%			
					Pembangunan Fasilitas Pengujian Perkeretaapian	Pelaksanaan Pembangunan Fasilitas Pengujian Perkeretaapian	42.000.000.000	100	%	50	50%	42.000.000.000	96,18%	48	40.394.658.400	48%	96%	Perlu adanya percepatan pelaksanaan kegiatan pembangunan fasilitas pengujian perkeretaapian	Mempercepat pelaksanaan kegiatan sesuai timeline yang telah ditetapkan	
					Studi Lingkungan	Penyusunan Dokumen Studi Lingkungan	1.112.153.000	100	%	50	50%	889.722.400	98,17%	87	1.051.774.000	87,00%	98%	Pelaksanaan kegiatan studi lingkungan	Melaksanakan kegiatan sesuai timeline yang telah ditetapkan	
3	Meningkatnya KEHANDALAN Prasarana Perkeretaapian	Pemenuhan Pengujian Kelaiakan Prasarana Perkeretaapian	%	78,81			8.625.240.000	78,81	%	76,82	97,47%	6.797.634.000	75,16%	84,13	6.483.135.710	106,75%	75,16%			
		Sertifikat Kelaiakan Prasarana Perkeretaapian					4.348.131.000	160	Unit	145	90,63%	3.490.515.000	70,47%	269	3.064.334.210	168,13%	70,47%	Realisasi pengujian prasarana perkeretaapian pada bulan September telah mencapai target triwulan III	Perlu adanya revisi perjanjian kinerja untuk revisi target pengujian prasarana perkeretaapian	
										459	km/sp									
		Pengadaan Peralatan Pengujian/Pemeliharaan Prasarana Perkeretaapian	Pelaksanaan Kegiatan Pengadaan Peralatan Pengujian/Pemeliharaan Prasarana Perkeretaapian	1.985.880.000	100	%	60	60%	1.588.704.000	57,17%	68	1.135.300.000	68%	57%	Pelaksanaan kegiatan pengadaan peralatan pengujian/pemeliharaan prasarana perkeretaapian	Melaksanakan kegiatan sesuai timeline yang telah ditetapkan				
		Perawatan, Perbaikan dan Kalibrasi Peralatan Pengujian Prasarana Perkeretaapian	Pelaksanaan Kegiatan Perawatan, Perbaikan dan Kalibrasi Peralatan Pengujian Prasarana Perkeretaapian	2.291.229.000	99	Unit	99	100%	1.718.415.000	99,66%	99	2.283.501.500	100%	100%	Pelaksanaan kegiatan perawatan, perbaikan dan kalibrasi peralatan pengujian prasarana perkeretaapian	Melaksanakan kegiatan sesuai timeline yang telah ditetapkan				
4	Meningkatnya Pelayanan Publik di Bidang Pengujian Perkeretaapian	Indeks Kepuasan Masyarakat (IKM) terhadap Pelayanan Publik yang diselenggarakan Balai Pengujian Perkeretaapian	Nilai	3,2			-	3,2	Nilai	3,2	100%	-	-	3,6	-	113%	-	Kegiatan Survei Indeks Kepuasan Masyarakat (IKM) terhadap pengguna layanan Pengujian Sarana, Prasarana dan SDM Perkeretaapian melalui survei elektronik	Melaksanakan kegiatan sesuai timeline yang telah ditetapkan	

NO	SASARAN KEGIATAN	INDIKATOR KINERJA	SATUAN	TARGET PK 2023	KEGIATAN	INDIKATOR KINERJA OUTPUT	PAGU ANGGARAN	TARGET OUTPUT		Target Bulan September				Realisasi Bulan September		% Capaian Bulan September		Evaluasi	Rencana Tindak Lanjut	Penanggung Jawab
										Target Output		Target Anggaran		Realisasi Output	Realisasi Anggaran	Capaian Output	Capaian Anggaran			
										Volume	%	Volume	%	Volume	Volume	%	%			
5	Terwujudnya GOOD GOVERNANCE dan CLEAN GOVERNMENT di Lingkungan Balai Pengujian Perkeretaapian	Persentase Kualitas Pelaksanaan Anggaran Balai Pengujian Perkeretaapian	%	90			28.646.890.000	90	%	72,70	80,78%	16.966.586.200	62,74%	31,42	17.972.714.826	34,91%	62,74%			
					Layanan Organisasi dan Tata Kelola Internal		10.950.948.000	1	Laporan	0	0%	2.440.827.000	40,14%	0	4.386.256.444	0%	40,14%	Pelaksanaan kegiatan manajemen perkantoran	Kegiatan manajemen perkantoran diharapkan dapat dilaksanakan sesuai timeline yang telah ditetapkan	Sub Bagian Tata Usaha
					Layanan Perkantoran		12.527.379.000	1	Laporan	0	0%	10.807.785.000	83,80%	0	10.498.402.054	0%	83,80%			
					Layanan Sarana Internal		1.339.186.000	3	Unit	3	100%	539.352.000	99,53%	3	1.332.876.500	100%	99,53%			
					Layanan Perencanaan dan Penganggaran		174.104.000	2	Dokumen	1	50%	130.581.000	93,82%	1	163.351.513	50%	93,82%			
					Layanan Pemantauan dan Evaluasi		440.868.000	4	Laporan	3	75%	330.660.000	71,45%	3	314.984.600	75%	71,45%			
					Layanan Manajemen Keuangan		523.196.000	12	Laporan	9	75%	392.400.000	70,84%	9	370.645.715	75%	70,84%			
					Pengadaan Perangkat Pengolah Data dan Komunikasi		891.500.000	1	Dokumen	0	0%	891.500.000	92,85%	0	827.734.000	0%	92,85%			
					Sistem Informasi		1.672.483.000	1	Dokumen	0	0%	1.337.691.300	0,00%	0	-	0%	0,00%			
					Layanan Hubungan Masyarakat		127.270.000	1	Laporan	0	0%	95.490.000	53,79%	0	68.464.000	0%	53,79%			
		Persentase Realisasi Pendapatan Negara Bukan Pajak (PNBP) Bidang Perkeretaapian	%	100	Persentase Realisasi Pendapatan Negara Bukan Pajak (PNBP) Bidang Perkeretaapian		-	100	%	70,75	70,75%	-	-	17,88%	-	17,88%	-	Realisasi PNBP hingga bulan September adalah sebesar Rp. 39.595.546.500,-	Mempercepat pengesahan pendapatan Balai Pengujian Perkeretaapian	
		Nilai AKIP Balai Pengujian Perkeretaapian	Nilai	81	Pemenuhan Nilai AKIP Balai Pengujian Perkeretaapian		-	81	Nilai	-	-	-	-	-	-	-	Pemenuhan nilai AKIP saat ini sedang dilakukan penilaian oleh Tim Evaluator TIJEN kepada Unit Kerja Sam-pling	Melaksanakan kegiatan sesuai timeline yang telah ditetapkan	Sub Bagian Tata Usaha	
		Tingkat Maturitas SPIP Balai Pengujian Perkeretaapian	Level	3	Pemenuhan Level Tingkat Maturitas SPIP Balai Pengujian Perkeretaapian		-	3	Level	-	-	-	-	-	-	-	Pemenuhan level tingkat maturitas SPIP saat ini telah dilakukan penilaian oleh TIJEN dan sedang menunggu verifikasi dari BPKP	Melaksanakan kegiatan sesuai timeline yang telah ditetapkan		
JUMLAH							130.389.001.000					97.547.671.800		83.649.636.100		64,15%				

Bekasi, Oktober 2023
KEPALA BALAI PENGUJIAN PERKERETAAPIAN



RONALD JACKSON SIMBOLON
NIP. 19790303 200502 1 002


**MONITORING RENCANA AKSI PERJANJIAN KINERJA
BALAI PENGUJIAN PERKERETAAPIAN
BULAN OKTOBER TAHUN 2023**

NO	SASARAN KEGIATAN	INDIKATOR KINERJA	SATUAN	TARGET PK 2023	KEGIATAN	INDIKATOR KINERJA OUTPUT	PAGU ANGGARAN	TARGET OUTPUT		Target Bulan Oktober				Realisasi Bulan Oktober		% Capaian Bulan Oktober		Evaluasi	Rencana Tindak Lanjut	Penanggung Jawab	
										Target Output		Target Anggaran		Realisasi Output	Realisasi Anggaran	Capaian Output	Capaian Anggaran				
										Volume	%	Volume	%	Volume	Volume	%	%				
1	Meningkatnya KEHANDALAN Sarana Perkeretaapian	Pemenuhan Pengujian Kelangkaan Sarana Perkeretaapian	%	70,24			39.233.765.000	70,24	%	66,96	95,33%	39.233.765.000	53,48%	72,13	20.983.247.786	102,69%	53,48%				
						Sertifikasi Sarana Perkeretaapian	Peleaksanaan Sertifikasi Sarana Perkeretaapian	5.105.547.000	8444	Unit	7030	83,25%	5.155.547.000	89,33%	9253	4.605.414.226	110%	89,33%	Realisasi pengujian sarana perkeretaapian telah mencapai target pada bulan Oktober	Melakukan penghitungan ulang terkait target pengujian sarana perkeretaapian melihat realisasi per bulan Oktober telah mencapai 110%, sehingga perlu adanya revisi target kegiatan pengujian sarana perkeretaapian	
						Pengadaan Peralatan Pengujian/Permeakaan Sarana Perkeretaapian	Peleaksanaan Kegiatan Pengadaan Peralatan Pengujian/Permeakaan Sarana Perkeretaapian	28.938.334.000	100	%	80	80%	28.938.334.000	39,09%	50	11.313.110.000	50%	39,09%	Perlu adanya percepatan pelaksanaan kegiatan pengadaan peralatan pengujian/permeakaan sarana perkeretaapian	Mempercepat pelaksanaan kegiatan agar dapat diselesaikan sesuai timeline yang telah ditetapkan	Seksi Pengujian Sarana Perkeretaapian
						Perawatan, Perbaikan dan Kalibrasi Peralatan Pengujian Sarana Perkeretaapian	Peleaksanaan Kegiatan Perawatan, Perbaikan dan Kalibrasi Peralatan Pengujian Sarana Perkeretaapian	435.973.000	58	Unit	58	100%	435.973.000	99,68%	58	434.574.000	100%	100%	Peleaksanaan kegiatan perawatan, perbaikan dan kalibrasi peralatan pengujian sarana perkeretaapian	Melaksanakan kegiatan sesuai timeline yang telah ditetapkan	
						Pengoperasionalan dan Perawatan Sarana Perkeretaapian Milik Negara	Peleaksanaan Kegiatan Pengoperasian dan Perawatan Sarana Milik Negara	4.703.911.000	100	%	75	75%	4.703.911.000	98,43%	30	4.630.149.560	30%	98,43%	Perlu adanya percepatan pelaksanaan kegiatan pengoperasionalan dan perawatan sarana perkeretaapian milik negara	Mempercepat pelaksanaan kegiatan agar dapat diselesaikan sesuai timeline yang telah ditetapkan	
2	Meningkatnya Kompetensi SDM Perkeretaapian	Pemenuhan Pengujian Kompetensi SDM Perkeretaapian	%	44,63			54.083.106.000	44,63	%	42,19	95%	54.083.106.000	95,38%	42,87	51.583.053.724	96,06%	95,38%				
						Sertifikasi Kompetensi SDM Perkeretaapian	Peleaksanaan Sertifikasi Kompetensi SDM Perkeretaapian	10.113.953.000	11016	Orang	9676	87,84%	10.113.953.000	91,26%	10047	9.239.754.324	91,20%	91,26%	Realisasi pengujian SDM perkeretaapian telah mencapai target pada bulan Oktober	Melaksanakan pengujian berdasarkan pemohonan pada bulan selanjutnya	
						Pembayaan Operasional dan Pemeliharaan Fasilitas Pengujian SDM Perkeretaapian	Peleaksanaan Operasional dan Pemeliharaan Fasilitas Pengujian SDM Perkeretaapian	857.000.000	100	%	75	75%	857.000.000	99,68%	75	856.867.000	75%	100%	Peleaksanaan kegiatan pembayaan operasional dan pemeliharaan fasilitas pengujian SDM perkeretaapian	Melaksanakan kegiatan sesuai timeline yang telah ditetapkan	Seksi Pengujian SDM Perkeretaapian

NO	SASARAN KEGIATAN	INDIKATOR KINERJA	SATUAN	TARGET PK 2023	KEGIATAN	INDIKATOR KINERJA OUTPUT	PAGU ANGGARAN	TARGET OUTPUT				Target Bulan Oktober				Realisasi Bulan Oktober		% Capaian Bulan Oktober		Evaluasi	Rencana Tindak Lanjut	Penanggung Jawab																																			
								Target Output		Target Anggaran		Realisasi Output	Realisasi Anggaran	Capaian Output	Capaian Anggaran	%	%	%	%																																						
								Volume	%	Volume	%	Volume	Volume																																												
					Pembangunan Fasilitas Pengujian Perkeretaapian	Pelaksanaan Pembangunan Fasilitas Pengujian Perkeretaapian	42.000.000.000	100	%	75	75%	42.000.000.000	96,18%	55	40.394.658.400	55%	96%	Perlu adanya percepatan pelaksanaan kegiatan pembangunan fasilitas pengujian perkeretaapian	Mempercepat pelaksanaan kegiatan sesuai timeline yang telah ditetapkan																																						
					Studi Lingkungan	Penyusunan Dokumen Studi Lingkungan	1.112.153.000	100	%	75	75%	1.112.153.000	98,17%	87	1.091.774.000	87,00%	98%	Pelaksanaan kegiatan studi lingkungan	Melaksanakan kegiatan sesuai timeline yang telah ditetapkan																																						
3	Meningkatnya KEHANDALAN Prasarana Perkeretaapian	Pemenuhan Pengujian Kelakuan Prasarana Perkeretaapian	%	78,81			8.725.240.000	78,81	%	77,5	98,34%	8.725.240.000	85,74%	85,14	7.481.363.538	106,03%	85,74%																																								
																																									Sertifikat Kelakuan Prasarana Perkeretaapian	Pelaksanaan Sertifikasi Kelakuan Prasarana Perkeretaapian	4.448.131.000	160	Unit	150	93,75%	4.448.131.000	91,33%	285	4.062.562.038	180,63%	91,33%	Telah dilakukan perhitungan ulang untuk realisasi kegiatan pengujian prasarana perkeretaapian, sehingga realisasi pengujian prasarana perkeretaapian telah mencapai target pada bulan selanjutnya	Melaksanakan pengujian berdasarkan permohonan pada bulan selanjutnya	Seksi Pengujian Prasarana Perkeretaapian	
																																												459	km/tp	374	81,48%			438.989	95,64%						
																																									Pengadaan Peralatan Pengujian/Pemeriksaan Prasarana Perkeretaapian	Pelaksanaan Kegiatan Pengadaan Peralatan Pengujian/Pemeriksaan Prasarana Perkeretaapian	1.985.880.000	100	%	80	80%	1.985.880.000	57,17%	70	1.135.300.000	70%	57%	Pelaksanaan kegiatan pengadaan peralatan pengujian/pemeriksaan prasarana perkeretaapian	Melaksanakan kegiatan sesuai timeline yang telah ditetapkan		
Perawatan, Perbaikan dan Kalibrasi Peralatan Pengujian Prasarana Perkeretaapian	Pelaksanaan Kegiatan Perawatan, Perbaikan dan Kalibrasi Peralatan Pengujian Prasarana Perkeretaapian	2.261.229.000	99	Unit	99	100%	2.261.229.000	99,66%	99	2.283.501.500	100%	100%	Pelaksanaan kegiatan perawatan, perbaikan dan kalibrasi peralatan pengujian prasarana perkeretaapian	Melaksanakan kegiatan sesuai timeline yang telah ditetapkan																																											
4	Meningkatnya Pelayanan Publik di Bidang Pengujian Perkeretaapian	Indeks Kepuasan Masyarakat (IKM) terhadap Pelayanan Publik yang diselenggarakan Balai Pengujian Perkeretaapian	Nilai	3,2		-	3,2	Nilai	3,2	100%	-	-	3,62	-	113%	-	Kegiatan Survei Indeks Kepuasan Masyarakat (IKM) terhadap pengguna layanan Pengujian Sarana, Prasarana dan SDM Perkeretaapian melalui survei elektronik	Memaksimalkan pelayanan yang prima kepada stakeholder pengguna layanan Balai Pengujian Perkeretaapian																																							

NO	SASARAN KEGIATAN	INDIKATOR KINERJA	SATUAN	TARGET PK 2023	KEGIATAN	INDIKATOR KINERJA OUTPUT	PAGU ANGGARAN	TARGET OUTPUT		Target Bulan Oktober				Realisasi Bulan Oktober		% Capaian Bulan Oktober		Evaluasi	Rencana Tindak Lanjut	Penanggung Jawab
										Target Output		Target Anggaran		Realisasi Output	Realisasi Anggaran	Capaian Output	Capaian Anggaran			
										Volume	%	Volume	%	Volume	Volume	%	%			
5	Terwujudnya GODD GOVERNANCE dan CLEAN GOVERNMENT di Lingkungan Balai Pengujian Perkeretaapian	Persentase Kualitas Pelaksanaan Anggaran Balai Pengujian Perkeretaapian	%	90			28.546.890.000	90	%	80,70	89,67%	28.546.890.000	70,01%	88,41	20.055.078.440	98,23%	70,01%			
					Layanan Organisasi dan Tata Kelola Internal		10.950.948.000	1	Laporan	0	0%	10.950.948.000	44,01%	0	4.819.631.866	0%	44,01%	Pelaksanaan kegiatan manajemen perkeretaapian diharapkan dapat dilaksanakan sesuai timeline yang telah ditetapkan	Sub Bagian Tata Usaha	
					Layanan Perkantoran		12.527.479.000	1	Laporan	0	0%	12.527.379.000	90,90%	0	11.386.979.547	0%	90,90%			
					Layanan Sarana Internal		5.339.136.000	3	Unit	3	100%	1.339.136.000	99,53%	3	1.332.876.500	100%	99,53%			
					Layanan Perencanaan dan Penganggaran		174.104.000	2	Dokumen	1	50%	174.104.000	93,82%	1	163.851.513	50%	93,82%			
					Layanan Pemantauan dan Evaluasi	Terlaksananya Kegiatan Manajemen Perkantoran		440.868.000	4	Laporan	3	75%	440.868.000	75,05%	3	330.882.999	75%			75,05%
					Layanan Manajemen Keuangan		523.196.000	12	Laporan	10	83%	523.196.000	76,97%	10	402.703.715	83%	76,97%			
					Pengadaan Perangkat Pengolah Data dan Komunikasi		891.500.000	1	Dokumen	0	0%	891.500.000	92,85%	0	827.724.000	0%	92,85%			
					Sistem Informasi		1.672.489.000	1	Dokumen	0	0%	1.672.489.000	41,85%	0	699.969.300	0%	41,85%			
					Layanan Hubungan Masyarakat		127.270.000	1	Laporan	0	0%	127.270.000	71,43%	0	90.914.000	0%	71,43%			
		Persentase Realisasi Pendapatan Negara Bukan Pajak (PNBP) Bidang Perkeretaapian	%	100	Persentase Realisasi Pendapatan Negara Bukan Pajak (PNBP) Bidang Perkeretaapian		-	100	%	78,97	78,97%	-	-	83,42%	-	83,42%	-	Realisasi PNBP II hingga bulan Oktober adalah sebesar Rp. 47.179.696.500,-	Mempercepat pengesahan perundangan Balai Pengujian Perkeretaapian	
		Nilai AKIP Balai Pengujian Perkeretaapian	Nilai	81	Pemenuhan Nilai AKIP Balai Pengujian Perkeretaapian		-	81	Nilai	81	-	-	-	-	-	-	-	Pemenuhan nilai AKIP saat ini sedang dilakukan penilaian oleh Tim Evaluator (TIEN) kepada Unit Kerja Sampung	Melaksanakan kegiatan sesuai timeline yang telah ditetapkan	Sub Bagian Tata Usaha
		Tingkat Maturitas SPIP Balai Pengujian Perkeretaapian	Level	3	Pemenuhan Level Tingkat Maturitas SPIP Balai Pengujian Perkeretaapian		-	3	Level	3	-	-	-	-	-	-	-	Pemenuhan level tingkat maturitas SPIP saat ini telah dilakukan penilaian oleh TIEN dan sedang menunggu verifikasi dari BPKP	Melaksanakan kegiatan sesuai timeline yang telah ditetapkan	
JUMLAH							130.689.001.000					130.689.001.000		100.102.736.488		76,80%				

Bekasi, 11 November 2023
KEPALA BALAI PENELITIAN PERKERETAAPIAN


RONALD JACKSON SIMBOLON
NIP. 19790303 200502 1 002

MONITORING RENCANA AKSI PERJANJIAN KINERJA
BALAI PENGUJIAN PERKERETAAPIAN
BULAN NOVEMBER TAHUN 2023

NO	SASARAN KEGIATAN	INDIKATOR KINERJA	SATUAN	TARGET PK 2023	KEGIATAN	INDIKATOR KINERJA OUTPUT	PAGU ANGGARAN	TARGET OUTPUT		Target Bulan November				Realisasi Bulan November		% Capaian Bulan November		Evaluasi	Rencana Tidak Lanjut	Penanggung Jawab
										Target Output		Target Anggaran		Realisasi Output	Realisasi Anggaran	Capaian Output	Capaian Anggaran			
										Volume	%	Volume	%	Volume	Volume	%	%			
1	Meningkatnya KEHANDALAN Sarana Perkeretaapian	Pemenuhan Pengujian Kelainan Sarana Perkeretaapian	%	70,24			39.233.765.000	70,24	%	68,85	98,02%	38.494.809.000	54,53%	76,40	21.393.000.006	108,77%	54,53%			
					Sertifikasi Sarana Perkeretaapian	Pelaksanaan Sertifikasi Sarana Perkeretaapian	5.155.547.000	8444	Unit	7844	92,89%	4.844.900.000	90,54%	11091	4.667.916.446	131%	90,54%	Realisasi pengujian sarana perkeretaapian telah mencapai target pada bulan November	Melakukan penghitungan ulang terkait target pengujian sarana perkeretaapian melihat realisasi per bulan Oktober telah mencapai > 110%, sehingga perlu adanya revisi target kegiatan pengujian sarana perkeretaapian	
					Pengadaan Peralatan Pengujian/Pemeriksaan Sarana Perkeretaapian	Pelaksanaan Kegiatan Pengadaan Peralatan Pengujian/Pemeriksaan Sarana Perkeretaapian	28.938.334.000	100	%	80	80%	28.938.334.000	40,29%	75	11.660.360.000	75%	40,29%	Perlu adanya percepatan pelaksanaan kegiatan pengadaan peralatan pengujian/pemeriksaan sarana perkeretaapian	Mempercepat pelaksanaan kegiatan agar dapat diselesaikan sesuai timeline yang telah ditetapkan	Seksi Pengujian Sarana Perkeretaapian
					Perawatan, Perbaikan dan Kalibrasi Peralatan Pengujian Sarana Perkeretaapian	Pelaksanaan Kegiatan Perawatan, Perbaikan dan Kalibrasi Peralatan Pengujian Sarana Perkeretaapian	435.973.000	58	Unit	58	100%	399.652.000	99,68%	58	434.574.000	100%	100%	Pelaksanaan kegiatan perawatan, perbaikan dan kalibrasi peralatan pengujian sarana perkeretaapian	Melaksanakan kegiatan sesuai timeline yang telah ditetapkan	
					Pengoperasionalan dan Perawatan Sarana Perkeretaapian Milik Negara	Pelaksanaan Kegiatan Pengoperasian dan Perawatan Sarana Milik Negara	4.703.911.000	100	%	75	75%	4.311.923.000	98,43%	60	4.630.149.560	60%	98,43%	Perlu adanya percepatan pelaksanaan kegiatan pengoperasionalan dan perawatan sarana perkeretaapian milik negara	Mempercepat pelaksanaan kegiatan agar dapat diselesaikan sesuai timeline yang telah ditetapkan	
2	Meningkatnya Kompetensi SDM Perkeretaapian	Pemenuhan Pengujian Kompetensi SDM Perkeretaapian	%	44,63			54.083.106.000	44,63	%	43,72	98%	44.635.279.000	96,20%	44,00	52.026.893.387	98,59%	96,20%			
					Sertifikasi Kompetensi SDM Perkeretaapian	Pelaksanaan Sertifikasi Kompetensi SDM Perkeretaapian	10.113.953.000	11016	Orang	10516	95,46%	737.561.000	95,74%	10670	9.683.593.987	96,86%	95,74%	Realisasi pengujian SDM perkeretaapian telah mencapai target pada bulan November	Melaksanakan pengujian berdasarkan permohonan pada bulan selanjutnya	
					Pembiayaan Operasional dan Pemeliharaan Fasilitas Pengujian SDM Perkeretaapian	Pelaksanaan Operasional dan Pemeliharaan Fasilitas Pengujian SDM Perkeretaapian	857.000.000	100	%	75	75%	785.565.000	99,98%	75	856.867.000	75%	100%	Pelaksanaan kegiatan pembiayaan operasional dan pemeliharaan fasilitas pengujian SDM perkeretaapian	Melaksanakan kegiatan sesuai timeline yang telah ditetapkan	Seksi Pengujian SDM Perkeretaapian

NO	ASASAN/KSULTAN	INDIKATOR KINERJA	SATUAN	TARGET PR 2024	KEGIATAN	INDIKATOR KINERJA OUTPUT	PAQU ANGGARAN	TARGET OUTPUT				Target Bulan November				Realisasi Bulan November				Evaluasi	Rencana Tindak Lanjut	Penanggung Jawab		
										Target Output		Target Anggaran		Realisasi Output		Realisasi Anggaran		% Capaian Output					% Capaian Anggaran	
								Volume	%	Volume	%	Volume	Volume	Volume	Volume	%	%							
					Pembangunan Fasilitas Pengujian Perkeretaapian	Pelaksanaan Pembangunan Fasilitas Pengujian Perkeretaapian	42.000.000.000	100	%	75	75%	42.000.000.000	96,18%	75	40.394.658.400	75%	96%	Perlu adanya percepatan pelaksanaan kegiatan pembangunan fasilitas pengujian perkeretaapian	Mempercepat pelaksanaan kegiatan sesuai timeline yang telah ditetapkan					
					Studi Lingkungan	Penyusunan Dokumen Studi Lingkungan	1.112.153.000	100	%	75	75%	1.112.153.000	98,17%	90	1.091.774.000	90,00%	98%	Pelaksanaan kegiatan studi lingkungan	Melaksanakan kegiatan sesuai timeline yang telah ditetapkan					
3	Meningkatnya KEHANDALAN Prasarana Perkeretaapian	Pemenuhan Pengujian Kelaihan Prasarana Perkeretaapian	%	78,81			8.725.240.000	78,81	%	78,18	99,20%	8.253.190.000	86,66%	85,15	7.561.078.538	108,04%	86,66%							
					Sertifikat Kelaihan Prasarana Perkeretaapian	Pelaksanaan Sertifikasi Kelaihan Prasarana Perkeretaapian	4.448.131.000	160	Unit	155	96,88%	4.167.025.000	91,33%	285	4.062.562.038	178,13%	91,33%	Telah dilakukan perhitungan ulang untuk realisasi kegiatan pengujian prasarana perkeretaapian, sehingga realisasi pengujian prasarana perkeretaapian telah mencapai target pada bulan November	Melakukan penghitungan ulang terkait target pengujian prasarana perkeretaapian, sehingga perlu adanya revisi target kegiatan pengujian prasarana perkeretaapian					
								459	km/sp	419	91,29%			461,499		100,54%								
					Pengadaan Peralatan Pengujian/Pemeriksaan Prasarana Perkeretaapian	Pelaksanaan Kegiatan Pengadaan Peralatan Pengujian/Pemeriksaan Prasarana Perkeretaapian	1.985.880.000	100	%	80	80%	1.985.880.000	61,18%	80	1.215.015.000	80%	61%	Pelaksanaan kegiatan pengadaan peralatan pengujian/pemeriksaan prasarana perkeretaapian	Melaksanakan kegiatan sesuai timeline yang telah ditetapkan					
					Perawatan, Perbaikan dan Kalibrasi Peralatan Pengujian Prasarana Perkeretaapian	Pelaksanaan Kegiatan Perawatan, Perbaikan dan Kalibrasi Peralatan Pengujian Prasarana Perkeretaapian	2.291.229.000	99	Unit	99	100%	2.100.285.000	99,66%	99	2.283.501.500	100%	100%	Pelaksanaan kegiatan perawatan, perbaikan dan kalibrasi peralatan pengujian prasarana perkeretaapian	Melaksanakan kegiatan sesuai timeline yang telah ditetapkan					
4	Meningkatnya Pelayanan Publik di Bidang Pengujian Perkeretaapian	Indeks Kepuasan Masyarakat (IKM) terhadap Pelayanan Publik yang diselenggarakan Balai Pengujian Perkeretaapian	Nilai	3,2			-	3,2	Nilai	3,2	100%	-	-	3,64	-	114%	-	Kegiatan Survei Indeks Kepuasan Masyarakat (IKM) terhadap pengguna layanan Pengujian Sarana, Prasarana dan SDM Perkeretaapian melalui survei elektronik	Memaksimalkan pelayanan yang PRIMA kepada stakeholder pengguna layanan Balai Pengujian Perkeretaapian					
		Persentase Kualitas Pelaksanaan Anggaran Balai Pengujian Perkeretaapian	%	90			28.646.890.000	90	%	85,20	94,67%	20.260.994.000	78,10%	93,35	22.373.608.456	103,72%	78,10%							
					Layanan Organisasi dan Tata Kelola Internal		10.950.948.000	1	Laporan	0	0%	2.983.233.000	50,51%	0	5.531.011.960	0%	50,51%			Sub Bagian Tata Usaha				
					Layanan Perkantoran		12.527.379.000	1	Laporan	0	0%	13.209.515.000	103,27%	0	12.936.702.357	0%	103,27%							
					Layanan Sarana Internal		1.339.136.000	3	Unit	3	100%	659.208.000	99,53%	3	1.332.876.500	100%	99,53%							

NO	SASARAN STRATEGIS	INDIKATOR KINERJA	SATUAN	TARGET FY 2023	KEGIATAN	INDIKATOR KINERJA OUTPUT	PAU ANGGARAN	TARGET OUTPUT		Target Bulan November				Realisasi Bulan November		% Capaian Bulan November		Evaluasi	Rencana Tindak Lanjut	Peninggung Jawab
										Target Output		Target Anggaran		Realisasi Output	Realisasi Anggaran	Capaian Output	Capaian Anggaran			
										Volume	%	Volume	%	Volume	Volume	%	%			
5	Terwujudnya GOOD GOVERNANCE dan CLEAN GOVERNANCE di Lingkungan Balai Pengujian Perkeretaapian				Layanan Perencanaan dan Penganggaran	Terlaksananya Kegiatan Manajemen Perkantoran	174.104.000	2	Dokumen	1	50%	159.599.000	93,82%	1	163.351.513	50%	93,82%	Pelaksanaan kegiatan manajemen perkantoran	Kegiatan manajemen perkantoran diharapkan dapat dilaksanakan sesuai timeline yang telah ditetapkan	
					Layanan Pemantauan dan Evaluasi		440.868.000	4	Laporan	3	75%	404.140.000	88,08%	3	388.315.111	75%	88,08%			
					Layanan Manajemen Keuangan		523.196.000	12	Laporan	11	92%	479.600.000	76,97%	11	402.703.715	92%	76,97%			
					Pengadaan Perangkat Pengolah Data dan Komunikasi		891.500.000	1	Dokumen	0	0%	576.500.000	92,85%	0	827.734.000	0%	92,85%			
					Sistem Informasi		1.672.489.000	1	Dokumen	0	0%	1.672.489.000	41,85%	0	699.999.300	0%	41,85%			
					Layanan Hubungan Masyarakat		127.270.000	1	Laporan	0	0%	116.710.000	71,43%	0	90.914.000	0%	71,43%			
	Persentase Realisasi Pendapatan Negara Bukan Pajak (PNBP) Bidang Perkeretaapian	%	100	Persentase Realisasi Pendapatan Negara Bukan Pajak (PNBP) Bidang Perkeretaapian	-	100	%	88,59	88,65%	-	-	91,12	-	91,12%	-	Realisasi PNBP hingga bulan November adalah sebesar Rp. 51.533.943.000,	Mempercepat pengesahan pendapatan Balai Pengujian Perkeretaapian			
	Nilai AKIP Balai Pengujian Perkeretaapian	Nilai	81	Pemenuhan Nilai AKIP Balai Pengujian Perkeretaapian	-	81	Nilai	81	-	-	-	-	-	-	-	Pemenuhan nilai AKIP saat ini sedang dilakukan penilaian oleh Tim Evaluator TJEN kepada Unit Kerja Sampling	Menunggu surat resmi hasil evaluasi	Sub Bagian Tata Usaha		
	Tingkat Maturitas SPIP Balai Pengujian Perkeretaapian	Level	3	Pemenuhan Level Tingkat Maturitas SPIP Balai Pengujian Perkeretaapian	-	3	Level	3	-	-	-	-	-	-	-	Pemenuhan level tingkat maturitas SPIP saat ini telah dilakukan penilaian oleh TJEN dan sedang menunggu verifikasi dari BPKP	Menunggu surat resmi hasil evaluasi			
JUMLAH							130.689.001.000					111.644.272.000		103.354.580.387		79,08%				

Bekasi, Desember 2023
KEPALA BALAI PENGUJIAN PERKERETAAPIAN


RONAL D JACKSON SIMBOLON
NIP. 19790303 200502 1 002

**MONITORING RENCANA AKSI PENJAJAN KINERJA
BALAI PENGUJIAN PERKERETAAPIAN
BULAN DESEMBER TAHUN 2023**

NO	SAGARAN KEGIATAN	INDIKATOR KINERJA	SATUAN	TARGET % 2023	KEBIKATAN	INDIKATOR KINERJA OUTPUT	PAGU ANSARAN	TARGET OUTPUT				Realisasi bulan Desember				% Capaian bulan Desember		Evaluasi	Rencana Tindak Lanjut	Pencapaian Januari	
								Target Output		Target Anggaran		Realisasi Output	Realisasi Anggaran	Capaian Output	Capaian Anggaran						
								Volume	%	Volume	%	Volume	Volume	N	N						
1	Meningkatnya KEHANDALAN Sarana Perkeretaapian	Pemenuhan Pengujian Kelaikan Sarana Perkeretaapian	%	77,35			39.133.765.000	77,35	%	77,35	100%	39.133.765.000	100%	79,73	38.435.252.326	103,08%	98,22%				
						Sertifikasi Sarana Perkeretaapian	Pelaksanaan Sertifikasi Sarana Perkeretaapian	5.055.547.000	11500	Unit	11500	100%	5.055.547.000	100%	12524	5.037.691.766	109%	99,65%	Realisasi pengujian sarana perkeretaapian hingga bulan Desember tahun 2023 adalah sebanyak 12.524 Unit dari target tahun 2023 sebanyak 11.500 Unit	Melaksanakan pengujian berdasarkan permohonan pada bulan selanjutnya	
						Pengadaan Peralatan Pengujian/Pemeriksaan Sarana Perkeretaapian	Pelaksanaan Kegiatan Pengadaan Peralatan Pengujian/ Pemeriksaan Sarana Perkeretaapian	28.938.334.000	100	%	100	100%	28.938.334.000	100%	100	28.259.105.000	100%	97,65%	Pelaksanaan kegiatan pengadaan peralatan pengujian/pemeriksaan sarana perkeretaapian	Melaksanakan kegiatan sesuai timeline yang telah ditetapkan pada periode selanjutnya	Seksi Pengujian Sarana Perkeretaapian
						Perawatan, Perbaikan dan Kalibrasi Peralatan Pengujian Sarana Perkeretaapian	Pelaksanaan Kegiatan Perawatan, Perbaikan dan Kalibrasi Peralatan Pengujian Sarana Perkeretaapian	435.973.000	58	Unit	58	100%	435.973.000	100%	58	434.574.000	100%	100%	Pelaksanaan kegiatan perawatan, perbaikan dan kalibrasi peralatan pengujian sarana perkeretaapian	Melaksanakan kegiatan sesuai timeline yang telah ditetapkan pada periode selanjutnya	
						Pengoperasionalan dan Perawatan Sarana Perkeretaapian Milik Negara	Pelaksanaan Kegiatan Pengoperasian dan Perawatan Sarana Milik Negara	4.703.911.000	100	%	100	100%	4.703.911.000	100%	100	4.703.881.560	100%	100%	Pelaksanaan kegiatan pengoperasionalan dan perawatan Sarana Milik Negara	Melaksanakan kegiatan sesuai timeline yang telah ditetapkan pada periode selanjutnya	
2	Meningkatnya Kompetensi SDM Perkeretaapian	Pemenuhan Pengujian Kompetensi SDM Perkeretaapian	%	44,63			53.983.106.000	44,63	%	44,63	100%	53.983.106.000	100%	44,83	52.347.717.057	100,45%	96,97%				
						Sertifikasi Kompetensi SDM Perkeretaapian	Pelaksanaan Sertifikasi Kompetensi SDM Perkeretaapian	10.013.953.000	11016	Orang	11016	100%	10.013.953.000	100%	11127	10.004.417.657	101,01%	99,90%	Realisasi pengujian SDM perkeretaapian hingga bulan Desember tahun 2023 adalah sebanyak 11.127 Orang dari target tahun 2023 sebanyak 11.016 Orang	Melaksanakan kegiatan pengujian berdasarkan permohonan pada bulan selanjutnya	
						Pembayaran Operasional dan Pemeliharaan Fasilitas Pengujian SDM Perkeretaapian	Pelaksanaan Operasional dan Pemeliharaan Fasilitas Pengujian SDM Perkeretaapian	857.000.000	100	%	100	100%	857.000.000	100%	100	856.867.000	100%	100%	Pelaksanaan kegiatan pembayaran operasional dan pemeliharaan fasilitas pengujian SDM perkeretaapian	Melaksanakan kegiatan sesuai timeline yang telah ditetapkan	Seksi Pengujian SDM Perkeretaapian

NO	MISALAH KEGIATAN	INDIKATOR STRUKA	SATUAN	TARGET FY 2024	KEGIATAN	INDIKATOR KEMERA OUTPUT	PAU LANGKAHAN		TARGET OUTPUT		Target Bulan Desember				Realisasi Bulan Desember		% Capaian Bulan Desember		Evaluasi	Rencana Tindak Lanjut	Penanggung Jawab
											Target Output		Target Anggaran		Realisasi Output	Realisasi Anggaran	Deviiasi Output	Capaian Anggaran			
											Volume	%	Volume	%	Volume	Volume	N	%			
					Pembangunan Fasilitas Pengujian Perkeretaapian	Pelaksanaan Pembangunan Fasilitas Pengujian Perkeretaapian	42.000.000.000	100	%	100	100%	42.000.000.000	100%	100	40.394.658.400	100%	96%	Pelaksanaan kegiatan pembangunan fasilitas pengujian perkeretaapian	Melaksanakan kegiatan sesuai timeline yang telah ditetapkan		
					Studi Lingkungan	Penyusunan Dokumen Studi Lingkungan	1.112.153.000	100	%	100	100%	1.112.153.000	100%	100	1.091.774.000	100%	98%	Pelaksanaan kegiatan studi lingkungan	Melaksanakan kegiatan sesuai timeline yang telah ditetapkan		
3	Meningkatnya KEHANDALAN Prasarana Perkeretaapian	Pemenuhan Pengujian Kelalkan Prasarana Perkeretaapian	%	80,83			8.625.240.000	80,83	%	80,83	100%	8.625.240.000	100%	85,21	8.580.189.831	105,42%	99,48%				
		Sertifikat Kelalkan Prasarana Perkeretaapian				Pelaksanaan Sertifikasi Kelalkan Prasarana Perkeretaapian	4.348.131.000	200	Unit	200	100%	4.348.131.000	100%	285	4.337.504.333	142,50%	99,76%	Realisasi pengujian prasarana perkeretaapian hingga bulan Desember tahun 2023 adalah 285 Unit dan 468,073 km ² /sp	Melaksanakan kegiatan pengujian berdasarkan permohonan pada bulan selanjutnya		
								459	km ² /sp	459	100%			468,073		101,98%					
		Pengadaan Peralatan Pengujian/Pemeriksaan Prasarana Perkeretaapian				Pelaksanaan Kegiatan Pengadaan Peralatan Pengujian/Pemeriksaan Prasarana Perkeretaapian	1.985.880.000	100	%	100	100%	1.985.880.000	100%	100%	1.951.915.000	100%	98%	Pelaksanaan kegiatan pengadaan peralatan pengujian/pemeriksaan prasarana perkeretaapian	Melaksanakan kegiatan sesuai timeline yang telah ditetapkan		
		Perawatan, Perbaikan dan Kalibrasi Peralatan Pengujian Prasarana Perkeretaapian				Pelaksanaan Kegiatan Perawatan, Perbaikan dan Kalibrasi Peralatan Pengujian Prasarana Perkeretaapian	2.291.229.000	99	Unit	99	100%	2.291.229.000	100%	99	2.290.770.500	100%	100%	Pelaksanaan kegiatan perawatan, perbaikan dan kalibrasi peralatan pengujian prasarana perkeretaapian	Melaksanakan kegiatan sesuai timeline yang telah ditetapkan		
4	Meningkatnya Pelayanan Publik di Bidang Pengujian Perkeretaapian	Indeks Kepuasan Masyarakat (IKM) terhadap Pelayanan Publik yang diselenggarakan Balai Pengujian Perkeretaapian	Nilai	3,2			-	3,2	Nilai	3,2	100%	-	-	3,65	-	114%	-	Kegiatan Survei Indeks Kepuasan Masyarakat (IKM) terhadap pengguna layanan Pengujian Sarana, Prasarana dan SDM Perkeretaapian melalui survei elektronik	Memaksimalkan pelayanan yang PRIMA kepada stakeholder pengguna layanan Balai Pengujian Perkeretaapian		
		Persentase Kualitas Pelaksanaan Anggaran Balai Pengujian Perkeretaapian	%	90			30.480.161.000	90	%	90	100%	30.480.161.000	100%	96,46	29.214.725.481	107,18%	95,85%				
		Layanan Organisasi dan Tata Kelola Internal					10.950.948.000	1	Laporan	1	100%	10.950.948.000	100%	1	10.630.916.757	100%	97,08%				
		Layanan Perkantoran					14.360.650.000	1	Laporan	1	100%	14.360.650.000	100%	1	13.556.268.885	100%	94,40%				
		Layanan Sarana Internal					1.339.136.000	3	Unit	3	100%	1.339.136.000	100%	3	1.332.876.500	100%	98,53%			Sub Bagian Tata Usaha	

NO	MASARAH KEBIAYARAN	INDIKATOR STRUKTURAL	SATUAN	TARGET FY 2024	REKAM JEJAK	INDIKATOR KINERJA OUTPUT	RUBRIK ANGGARAN	TARGET OUTPUT		Target Bulan Desember				Realisasi Bulan Desember		% Capaian Bulan Desember		Evaluasi	Rekomendasi Lanjut	Peningkat Kinerja
								Target Output		Target Anggaran		Realisasi Output		Realisasi Anggaran		Capaian Output	Capaian Anggaran			
								Volume	%	Volume	%	Volume	Volume	%	%					
5	Terwujudnya GOOD GOVERNANCE dan CLEAN GOVERNMENT di Lingkungan Balai Pengujian Perkeretaapian				Layanan Perencanaan dan Penganggaran	Terlaksananya Kegiatan Manajemen Perkantoran	174.104.000	2	Dokumen	2	100%	174.104.000	100%	2	174.006.513	100%	99,94%	Pelaksanaan kegiatan manajemen perkantoran	Kegiatan manajemen perkantoran diharapkan dapat dilaksanakan sesuai timeline yang telah ditetapkan	
					Layanan Pemantauan dan Evaluasi		440.868.000	4	Laporan	4	100%	440.859.000	100%	4	440.473.511	100%	99,91%			
					Layanan Manajemen Keuangan		523.196.000	12	Laporan	12	100%	523.196.000	100%	12	523.101.715	100%	99,98%			
					Pengadaan Perangkat Pengolah Data dan Komunikasi		891.500.000	1	Dokumen	1	100%	891.500.000	100%	1	874.258.000	100%	98,07%			
					Sistem Informasi		1.672.489.000	1	Dokumen	1	100%	1.672.489.000	100%	1	1.555.554.000	100%	93,01%			
					Layanan Hubungan Masyarakat		127.270.000	1	Laporan	1	100%	127.270.000	100%	1	127.269.500	100%	100%			
			Persentase Realisasi Pendapatan Negara Bukan Pajak (PNBP) Bidang Perkeretaapian	%	100	Persentase Realisasi Pendapatan Negara Bukan Pajak (PNBP) Bidang Perkeretaapian	-	100	%	88,69	88,65%	-	-	98,43	-	98,43%	-	Realisasi PNBP hingga bulan November adalah sebesar Rp. 55.666.404.379,-	Mempercepat pengesahan pendapatan Balai Pengujian Perkeretaapian	
			Nilai AKIP Balai Pengujian Perkeretaapian	Nilai	81	Pemenuhan Nilai AKIP Balai Pengujian Perkeretaapian	-	81	Nilai	81	-	-	-	81,85	-	101,05%	-	Berdasarkan surat Direktur Jenderal Perkeretaapian Nomor: UM.005/1/19/K1/DJKA/2023 tanggal 28 Desember 2023 perihal Hasil Evaluasi Atas Implementasi SAKIP Balai Pengujian Perkeretaapian	Memaksimalkan pelaksanaan implementasi SAKIP Balai Pengujian Perkeretaapian	Sub Bagian Tata Usaha
			Tingkat Maturitas SPIP Balai Pengujian Perkeretaapian	Level	3	Pemenuhan Level Tingkat Maturitas SPIP Balai Pengujian Perkeretaapian	-	3	Level	3	-	-	-	3	-	100%	-	Berdasarkan surat Setditjenka Nomor: PS.319/1/1/K1/DJKA/2024 tanggal 8 Januari 2024 perihal Penilaian Maturitas Penyelenggaraan SPIP di Lingkungan Direktorat Jenderal Perkeretaapian Tahun 2023	Memaksimalkan penyelenggaraan SPIP di lingkungan Balai Pengujian Perkeretaapian	
		JUMLAH							132.222.272.000					132.222.272.000		128.577.884.665		97,29%		

Bekasi, Januari 2024
KEPALA BALAI PENGUJIAN PERKERETAAPIAN


RONALD JACKSON SIMBOLON
NIP. 19790303 200502 1 002

LAMPIRAN
DATA DUKUNG CAPAIAN KINERJA PER
INDIKATOR KINERJA KEGIATAN (IKK)
BALAI PENGUJIAN PERKERETAAPIAN

**Indikator Kinerja Kegiatan
Pemenuhan Pengujian Kelaikan Sarana Perkeretaapian**

DATA DUKUNG CAPAIAN
IKK PEMENUHAN PENGUJIAN KELAIKAN SARANA PERKERETAAPIAN

Bulan	Lokasi	Uji Pertama									Uji Berkala									
		Jenis Sarana									Jenis Sarana									
		Dengan Penggerak						Tanpa Penggerak			Peralatan Khusus	Dengan Penggerak						Tanpa Penggerak		
Lokomotif	KRDE	KRDH	KRL	LRT	Sarana Teknologi Modern	Kereta	Gerbong	Lokomotif	KRDE	KRDH		KRL	LRT	Sarana Teknologi Modern	Kereta	Gerbong				
Januari	-																			
Februari	Jakarta										2			106			64	246	7	
	Bandung										20						30	1	6	
	Cirebon										1						5	55	5	
	Semarang												1				34	16	7	
	Purwokerto										5						44	110	2	
	Madiun											4								
	Medan										12		8				44	177	1	
	Padang										10	7					3	33		
Palembang														6			337	7		
Lampung																	228			
TOTAL		0	0	0	0	0	0	0	0	0	50	11	9	106	6	0	224	1203	35	
Maret	Jakarta										35			162			10	161		
	Yogyakarta										15			4			94		1	
	Madiun										1						22	8		
	Surabaya										16		8				167	135	5	
	Jember										5						21	3	3	
	Makassar											3								
TOTAL		0	0	0	0	0	0	0	0	0	72	3	8	166	0	0	314	307	9	
AKUMULASI TW 1		0	0	0	0	0	0	0	0	0	122	14	17	272	6	0	538	1510	44	
April	Jakarta													38						
	Bandung								1		3						53			
	Purwokerto										2						5	18		
	Yogyakarta											3		4			23	33	4	
	Medan										9			8			27	3	2	
	Palembang										9				18					
TOTAL		0	0	0	0	0	0	0	0	1	23	3	0	50	18	0	108	54	6	
Mei	Jakarta													116			19			
	Palembang										3							382		
	Lampung										16						9	52	3	
TOTAL		0	0	0	0	0	0	0	0	0	19	0	0	116	0	0	28	434	3	
Juni	Jakarta					6								186						
	Semarang										15		5				85	22	3	
	Madiun		8																	
	Palembang																1	861		
	Lampung										10							121		
Aceh													2							
TOTAL		0	8	0	0	6	0	0	0	0	25	0	7	186	0	0	86	1004	3	
AKUMULASI TW 2		0	8	0	0	6	0	0	0	1	189	17	24	624	24	0	760	3002	56	

Juli	Jakarta					6								110						
	Cirebon											13						45	85	1
	Purwokerto																		82	
	Palembang																		414	
	Lampung											15						3	407	4
TOTAL		0	0	0	0	6	0	0	0	0	28	0	0	110	0	0	48	988	5	
Agustus	Jakarta								1					132				16	23	2
	Purwokerto													19				49	29	5
	Yogyakarta										4		10	4				51	30	4
	Surabaya										16							61	70	6
	Palembang																		237	
	Lampung																	1	670	
TOTAL		0	0	0	0	0	0	0	0	1	20	0	10	155	0	0	178	1059	17	
September	Jakarta																			
	Bandung				88					13		3			83	6		1	65	
	Yogyakarta										10	23						73		
	Surabaya																	7	33	
	Palembang											3							122	
	Lampung											1							520	2
TOTAL		0	0	0	88	0	0	0	0	13	17	26	0	83	6	0	81	740	2	
AKUMULASI TW III		0	8	0	88	12	0	0	0	15	254	43	34	972	30	0	1067	5789	80	
Oktober	Jakarta																			
	Bandung	1																		2
	Madiun										11							54	7	2
	Surabaya										2							85		
	Medan																	45	9	5
	Palembang																	6	77	9
TOTAL	1	0	0	0	0	0	0	16	0	9	31	0	0	208	0	0	184	390	19	
November	Jakarta																			
	Bandung														47			161	328	17
	Cirebon																	110	26	4
	Semarang																	8	3	1
	Purwokerto																	11	28	13
	Yogyakarta																	61	66	2
	Madiun										14							44		1
	Surabaya																	96		1
	Medan																	5	63	2
	Padang																	3	4	4
	Palembang																	34		2
Lampung																	20	137		
TOTAL	0	0	0	0	0	0	0	14	0	0	79	16	0	55	0	0	518	1112	47	
Desember	Jakarta																			
	Bandung																			
	Yogyakarta																			
	Madiun																			
	Surabaya																			
	Palembang																			
	Lampung																			
TOTAL	0	0	0	0	0	0	0	13	0	0	119	12	0	40	10	0	65	1145	29	
REALISASI TOTAL	1	8	0	88	12	0	0	43	0	24	483	71	34	1275	40	0	1834	8436	175	

Januari	0	Unit
Februari	1644	Unit
Maret	879	Unit
April	263	Unit
Mei	600	Unit
Juni	1325	Unit
Juli	1185	Unit
Agustus	1440	Unit
September	1056	Unit
Oktober	858	Unit
November	1841	Unit
Desember	1433	Unit
TOTAL	12524	Unit

Kepala Seksi Pengujian Sarana Perkeretaapian



Amanda Pritasari, ST., MT
NIP. 19840319 200712 2 001

Indikator Kinerja Kegiatan
Pemenuhan Pengujian Kompetensi SDM Perkeretaapian

DATA DUKUNG CAPAIAN
IKK Pemenuhan Pengujian Kompetensi SDM Perkeretaapian

Jenis Kompetensi	TOTAL PER BULAN												TOTAL
	JANUARI	FEBRUARI	MARET	APRIL	M EI	JUNI	JULI	AGUSTUS	SEPTEMBER	OKTOBER	NOVEMBER	DESEMBER	
Awak Sarana Perkeretaapian	139	44	118	110	155	163	113	75	210	254	67	108	1556
Awak Sarana Perkeretaapian Khusus	35			62	63	108	34		41		4	10	357
Awak Sarana Perkeretaapian Otomatis	86		40	7	30							2	165
OCC			14			12	22				2		50
Pengatur Perjalanan Kereta Api	74	24	97	45	73	160	163		133	113	26	63	971
Pengendali Perjalanan Kereta Api	14	6	12	1	2	6	4		7	18	4	4	78
Penjaga Pintu Perlintasan	25	444	137	26	773	96	446	26	3	14	126	2	2118
Tenaga Pemeriksa Fasilitas Operasi	2	9	8	3	1	2	7	31	11	7	12	18	111
Tenaga Pemeriksa Jalur dan Bangunan	14	11	26	17	18	91	57	23	63	60	168	22	570
Tenaga Pemeriksa Sarana Perkeretaapian	131	78	105	32	44	36	125	55	104	119	42	72	943
Tenaga Perawatan Fasilitas Operasi	146	44	41	10	12	17	16	32	15	79	53	20	485
Tenaga Perawatan Jalur dan Bangunan	255	138	124	142	138	120	179	24	177	62	73	13	1445
Tenaga Perawatan Sarana Perkeretaapian	282	51	378	145	165	103	280	108	119	152	46	123	1952
Inspektur Perkeretaapian		130	50										180
Auditor Perkeretaapian								19					19
Penguji Sarana Perkeretaapian								19					19
Penguji Prasarana Perkeretaapian								47					47
Asisten Penguji Sarana Perkeretaapian										28			28
Asisten Penguji Prasarana Perkeretaapian										33			33
TOTAL	1203	979	1150	600	1474	914	1446	459	883	939	623	457	11127

Kepala Seksi Pengujian SDM Perkeretaapian



Dewi Hestiwijayanti, S.T., M.M.Tr
NIP. 19781227 200012 2 001

Indikator Kinerja Kegiatan
Pemenuhan Pengujian Kelaikan Prasarana Perkeretaapian

DATA DUKUNG CAPAIAN
IKK PEMENUHAN PENGUJIAN KELAIKAN PRASARANA PERKERETAAPIAN

No	Bulan	Tanggal	Lokasi	Uji Pertama		Uji Berkala		KM/SP	UNIT
				Fasop	Jalbang	Fasop	Jalbang		
1	JANUARI	15-Jan-23	Uji Rancang Bangun Dokumen 8 (Delapan) Pintu Perlintasan dan Tower Radio Kereta Api Lintas Bogor - Cicurug	1					
2		15-Jan-23	Uji Pertama 8 (Delapan) Pintu Perlintasan Kereta Api Lintas Bogor - Cicurug	1					
3		16-Jan-23	Pengujian Fasilitas Operasi Pertama Tower Radio Cimos Lintas Bogor - Cicurug	1					
4		20-Jan-23	Uji Pertama Rancang Bangun Dokumen Pembangunan Jalan Kereta Api/Spoor Simpang Menuju Gudang Balai Teknik Perkeretaapian Kelas II Padang dan Peningkatan Jembatan BH.52, BH.15, BH.35, dan BH.36 Lintas Padang - Pariaman		1				
5		21-Jan-23	Uji Rancang Bangun Dokumen Fasilitas Operasi Kereta Api Berupa Sistem Persinyalan Stasiun Jatinegara	1					
6		21-Jan-23	Uji Rancang Bangun Dokumen Fasilitas Operasi Kereta Api Berupa Sistem Listrik Aliran Atas (LAA) Stasiun Jatinegara	1					
7		21-Jan-23	Pengujian Pertama Fasilitas Operasi Kereta Api Berupa Sistem Persinyalan di Stasiun Jatinegara	1					
8		21-Jan-23	Pengujian Pertama Fasilitas Operasi Kereta Api Berupa Jaringan Listrik Aliran Atas (LAA) di Stasiun Jatinegara	1					
9		22-Jan-23	Tindak Lanjut Hasil Pengujian Jalur dan Bangunan KA pada Pembangunan Jalur KA LRT Jabodebek Lintas Pelayanan 1 antara St. Cawang - St. Harjamukti pada Pekerjaan Pembangunan Jalur KA LRT Jabodebek		1			6,1	
10		22-Jan-23	Tindak Lanjut Kedua Hasil Pengujian Rancang Bangun dan Fungsi Jalur KA pada Pembangunan Prasarana KA LRT Jabodebek Lintas Pelayanan 2 pada Pekerjaan Pembangunan Jalur KA LRT Jabodebek		1			2,4	
11		22-Jan-23	Tindak Lanjut Kedua Hasil Pengujian Rancang Bangun dan Fungsi Jalur KA pada Pembangunan Prasarana KA LRT Jabodebek Lintas Pelayanan 3 pada Pekerjaan Pembangunan Jalur KA LRT Jabodebek		1			1,8	
12		22-Jan-23	Pengujian Tindak Lanjut atas Hasil Uji Pertama Fasilitas Operasi Kereta Api Berupa Gardu Traksi	1					7
13		22-Jan-23	Tindak Lanjut Pengujian Pertama Fasilitas Operasi Light Rail Transit Jakarta Bogor Depok Bekasi (LRT Jabodebek) Berupa Listrik Aliran Bawah (LAB) / Third Rail dan Sistem Tahanan Pentanahan di Lintas Pelayanan 2 Cawang - Dukuh Atas	1					
14		28-Jan-23	Uji Pertama Rancang bangun Dokumen Fasilitas Operasi Berupa Gardu Traksi Baru Manggarai	1					
15		28/01/203	Uji Pertama Fasilitas Operasi Kereta Api Berupa Gardu Traksi Baru Manggarai	1					1
16		28-Jan-23	Uji Pertama Fasilitas Operasi Kereta Api Berupa Jaringan Listrik Aliran Atas (LAA) Jalur <i>Elevated</i> Bogor Line Stasiun Manggarai	1					
17		28-Jan-23	Pengujian Pertama Fasilitas Operasi Kereta Api Berupa Sistem Persinyalan Elektrik Jalur <i>Elevated</i> Bogor Line Stasiun Manggarai	1					1
18		28-Jan-23	Pengujian Tindak Lanjut Uji Pertama Fasilitas Operasi Kereta Api di Area Center Line (Stasiun Jakartakota, Stasiun Jayakarta dan Stasiun Gambir)	1					1
				14	4			10,3	10
19	FEBRUARI	10-Feb-23	Tindak Lanjut Pengujian Rancang Bangun Dokumen dan Pengujian Pertama Rancang Bangun Fisik Serta Uji Fungsi pada Pembangunan Jalan Kereta Api /Spoor Simpang Menuju Gudang Balai Teknik Perkeretaapian Kelas II Padang		1			0,325	
20		10-Feb-23	Pengujian Pertama Rancang Bangun Fisik dan Uji Fungsi Pada Peningkatan Jembatan BH. 52, BH. 15, BH. 35, BH. 36 Lintas Padang - Pariaman		1				4
21		16-Feb-23	Pengujian Pertama Rancang Bangun Dokumen Fasilitas Operasi Kereta Api Berupa Sistem Persinyalan Lintas Prabumulih Baru X6 - Muaraenim, Stasiun Simpang dan Stasiun Merapi	1					
22		16-Feb-23	Pengujian pertama Rancang Bangun Dokumen Fasilitas Operasi Kereta Api Berupa Sistem Telekomunikasi Lintas Prabumulih Baru X6 - Muaraenim dan Stasiun Merapi	1					
23		16-Feb-23	Pengujian Pertama Fasilitas Operasi Kereta Api Berupa Sistem Persinyalan dan Telekomunikasi Lintas Prabumulih Baru X6 - Muaraenim, Stasiun Simpang dan Stasiun Merapi	1					
24		24-Feb-23	Pengujian Tindak Lanjut Rancang Bangun Dokumen Fasilitas Operasi Berupa Gardu Traksi LRT Jabodebek di Lintas Pelayanan 1 Cawang - Harjamukti	1					
25		24-Feb-23	Pengujian Tindak Lanjut atas Hasil Uji Pertama Fasilitas Operasi Light Rail Transit Jakarta Bogor Depok Bekasi (LRT Jabodebek) Berupa 7 (Tujuh) Gardu Traksi di Lintas Pelayanan 1 Cawang - Harjamukti	1					7
				5	2			0,325	11

26	MARET	04-Mar-23	Pengujian Tindak Lanjut Rancang Bangun Dokumen Fasilitas Operasi Berupa Listrik Aliran Bawah LRT Jabodebek di Lintas Pelayanan 3 Cawang-Jatimulya	1						
27		04-Mar-23	Tindak Lanjut Atas Hasil Uji Pertama Fasilitas Operasi Light Rail Transit Jakarta Bogor Depok Bekasi (LRT Jabodebek) Berupa Listrik Aliran Bawah (LAB) / Third Rail Dan Sistem Tahanan Pentanahan di Lintas Pelayanan 3 Cawang - Jatimulya	1				18		
28		05-Mar-23	Uji Pertama Rancang Bangun Dokumen pada Pembangunan Jalur dan Bangunan Kereta Api Km. 15+408 - Km. 49+400 Antara Mandai - Labakkang dan Km. 0+000 - Km. 2+295 antara Labakkang - Manglu		1					
29		05-Mar-23	Uji Rancang Bangun Fisik dan Uji Fungsi pada Pembangunan Kereta Api Km. 15+408 - Km. 49+400 antara Mandai - Labakkang dan Km. 0+000 - Km. 2+295 antara Labakkang - Manglu		1					
30		09-Mar-23	Uji Pertama Rancang Bangun Dokumen Fasilitas Operasi Kereta Api Berupa Sistem Persinyalan Lintas Makassar - Parepare	1						
31		09-Mar-23	Uji Pertama Rancang Bangun Dokumen Fasilitas Operasi Kereta Api Berupa Sistem Telekomunikasi Lintas Makassar - Parepare	1						
32		09-Mar-23	Pengujian Tindak Lanjut Atas Hasil Uji Pertama Sistem Persinyalan dan Telekomunikasi Kereta Api Makassar - Parepare di Stasiun Maros, Stasiun Ramang-Ramang, Stasiun Pangkajene, Stasiun Labakkang, Stasiun Ma'rang, Stasiun Mandale dan Stasiun Garongkong	1						
33		11-Mar-23	Pengujian Tindak Lanjut Rancang Bangun Dokumen Fasilitas Operasi Berupa Gardu Traksi LRT Jabodebek di Lintas Pelayanan 2 Cawang - Dukuh Atas	1						
34		11-Mar-23	Pengujian Tindak Lanjut atas Hasil Uji Pertama Fasilitas Operasi Kereta Api Berupa Gardu Traksi LRT Jabodebek di Lintas Pelayanan 2 Dukuh Atas - Cawang	1					1	
35		11-Mar-23	Pengujian Tindak Lanjut Rancang Bangun Dokumen Fasilitas Operasi Berupa Gardu Traksi LRT Jabodebek di Lintas Pelayanan 3 Cawang - Jatimulya	1						
36		11-Mar-23	Pengujian Tindak Lanjut atas Hasil Uji Pertama Fasilitas Operasi Kereta Api Berupa Gardu Traksi LRT Jabodebek di Lintas Pelayanan 3 Cawang - Jatimulya	1					10	
37		17-Mar-23	Pengujian Tindak Lanjut Rancang Bangun Dokumen Fasilitas Operasi Light Rail Transit Jakarta Bogor Depok Bekasi (LRT Jabodebek) Berupa Listrik Aliran Bawah (LAB) / Third Rail dan Sistem Tahanan Pentanahan di Lintas Pelayanan 1 Cawang - Harjamukti	1						
38		17-Mar-23	Tindak Lanjut Uji Pertama Fasilitas Operasi Light Rail Transit Jakarta Bogor Depok Bekasi (LRT Jabodebek) Berupa Listrik Aliran Bawah (LAB) / Third Rail dan Sistem Tahanan Pentanahan di Lintas Pelayanan 1 Cawang - Harjamukti	1					12,67	
39		17-Mar-23	Pengujian Tindak Lanjut Rancang Bangun Dokumen Fasilitas Operasi Light Rail Transit Jakarta Bogor Depok Bekasi (LRT Jabodebek) berupa Listrik Aliran bawah (LAB) / Third Rail dan Sistem Tahanan Pentanahan di Lintas Pelayanan 2 Cawang - Dukuh Atas	1						
40		17-Mar-23	Tindak Lanjut Uji Pertama Fasilitas Operasi Light Rail Transit Jakarta Bogor Depok Bekasi (LRT Jabodebek) Berupa Listrik Aliran Bawah (LAB) / Third Rail di Lintas Pelayanan 2 Cawang - Dukuh Atas	1					19,7	
41		17-Mar-23	Tindak Lanjut Uji Pertama Rancang Bangun Dokumen pada Pekerjaan Penataan Track Layout Stasiun Solo Balapan		1					
42		17-Mar-23	Tindak Lanjut Uji Pertama Rancang Bangun Fisik dan Uji Fungsi Stasiun Solo Balapan pada Pekerjaan penataan Track Layout Stasiun Solo Balapan		1				3.842	
43		17-Mar-23	Tindak Lanjut Uji Rancang Bangun Dokumen dan Rancang Bangun Fisik Jalur dan Bangunan Kereta Api pada Pembangunan Jalur Ganda KA Kiaracondong - Cicalengka (Tahap I) Km. 164+500 s.d. Km. 178+500 segmen Gedebage - Haurpugur		1					
				13	5			54,212	12	
AKUMULASI TRIWULAN I				32	11	0	0	64,837	33	
44	APRIL	02-Apr-23	Pengujian Rancang Bangun Dokumen Fasilitas Operasi Kereta Api Stasiun Marbau, Stasiun Rantau Prapat dan Stasiun Rantau Prapat Baru	1						
45		02-Apr-23	Pengujian Pertama Fasilitas Operasi Kereta Api Stasiun Marbau, Stasiun Rantau Prapat, dan Stasiun Rantau Prapat Baru	1						
46		03-Apr-23	Pengujian Pertama Rancang Bangun Dokumen pada Pembangunan Jalur dan Bangunan Kereta Api pada Pekerjaan Pembangunan Jembatan BH. 1120 Km. 305+5/6 Jalur Hulu antara Lingggapura - Bumiayu Lintas Cirebon - Kroya		1					
47		03-Apr-23	Pengujian Pertama Rancang Bangun Fisik dan Uji Fungsi pada Pembangunan Jalur dan Bangunan Kereta Api pada Pekerjaan Pembangunan Jembatan BH.1120 Km 305+5/6 Jalur Hulu antara Lingggapura - Bumiayu Lintas Cirebon - Kroya		1				0,9	
48		05-Apr-23	Pengujian Pertama Fasilitas Operasi Kereta Api Staggering 1B dan Staggering 1C Stasiun Medan Bawah	1						
49		06-Apr-23	Pengujian Pertama Rancang Bangun Dokumen pada Peningkatan Jalur KA antara Stasiun Padang - Stasiun Pariaman		1					
50		08-Apr-23	Pengujian Pertama Rancang Bangun Dokumen Fasilitas Operasi Kereta Api Berupa Sistem Persinyalan Stasiun Manggarai - Stasiun Depok	1						
51		08-Apr-23	Pengujian Pertama Rancang Bangun Dokumen Fasilitas Operasi Kereta Api Berupa Sistem Telekomunikasi Stasiun Manggarai - Stasiun Depok	1						
52		08-Apr-23	Pengujian Pertama Fasilitas Operasi Kereta Api di Stasiun Pasar Minggu, Stasiun Universitas Indonesia, Stasiun Depok Baru, dan Stasiun Depok	1					8	
53		14-Apr-23	Pengujian Rancang Bangun Dokumen Fasilitas Operasi Kereta Api Berupa Sistem Telekomunikasi LRT Jabodebek	1						
54		14-Apr-23	Pengujian Pertama Rancang Bangun Dokumen Fasilitas Operasi Kereta Api Berupa Platform Screen Door LRT Jabodebek	1						
55		14-Apr-23	Pengujian Pertama Fasilitas Operasi Light Rail Transit (LRT) Jabodebek Berupa Peralatan dan Sistem Telekomunikasi serta Peralatan Platform Screen Door (PSD) Lintas Pelayanan 1 Harjamukti - Cawang	1						
				9	3			0,9	9	

56	MEI	07-May-23	Pengujian Pertama Fasilitas Operasi Light Rail Transit (LRT) Jabodebek Berupa Peralatan dan Sistem Telekomunikasi serta Platform Screen Door (PSD) Lintas Pelayanan 2 Dukuh Atas - Cawang	1					
57		13-May-23	Pengujian Pertama Lanjutan Fasilitas Operasi Lintas Pelayanan 2 (Stasiun Cawang) dan Pengujian Pertama Lintas Pelayanan 3 Jatimulya - Cawang Berupa Peralatan dan Sistem Telekomunikasi serta Platform Screen Door (PSD) Light Rail Transit (LRT) Jabodebek	1					
58		14-May-23	Pengujian Pertama Rancang Bangun Dokumen Fasilitas Operasi Kereta Api Berupa Sistem Telekomunikasi Lintas Lahat - Lubuklinggau	1					
59		14-May-23	Pengujian Pertama Rancang Bangun Dokumen Fasilitas Operasi Berupa Pintu Perlintasan Kereta Api Lintas Lahat - Lubuklinggau	1					
60		14-May-23	Pengujian Pertama Fasilitas Operasi Kereta Api Berupa Sistem Telekomunikasi di 8 (Delapan) Stasiun Lubuklinggau, Stasiun Saugnaga, Stasiun Sukaraja, Stasiun Tebingtinggi, Stasiun Bungamas, dan Stasiun Lahat dan Pengujian Pertama 4 (empat) Pintu Perlintasan Kereta Api Lintas Lubuklinggau - Lahat	1					12
61		16-May-23	Pengujian Pertama Jalur KA dalam Rangka Pengoperasian Jalur II New (Jalur I Temporary) Stasiun Manggarai		1			0,392	
62		20-May-23	Pengujian Pertama Rancang Bangun Dokumen Fasilitas Operasi Berupa Pintu Perlintasan Kereta Api Lintas Padang - Pasar Usang - Naras	1					
63		20-May-23	Pengujian pertama Fasilitas Operasi Berupa Pintu Perlintasan Kereta Api Sebanyak 20 (Dua Puluh) Unit pada Lintas Padang - Pasar Usang - Naras	1					20
64		23-May-23	Pengujian Rancang Bangun Dokumen Fasilitas Operasi Kereta Api Gardu Traksi Tanjung Barat	1					
65		23-May-23	Pengujian Pertama Fasilitas Operasi Kereta Api Gardu Traksi Tanjung Barat	1					1
66		27-May-23	Pengujian Berkala 4 (empat) Unit Gardu Traksi Mass Rapid Transit (MRT) Jakarta Fase 1			1			4
67		27-May-23	Pengujian Pertama Rancang Bangun Dokumen Fasilitas Operasi Kereta Api berupa Sistem Persinyalan LRT Jabodebek	1					
68		27-May-23	Pengujian pertama Fasilitas Operasi Light Rail Transit (LRT) Jabodebek berupa Sistem Persinyalan Lintas Pelayanan 1 Harjamukti - Cawang	1					
69		27-May-23	Pengujian Pertama Fasilitas Operasi Light Rail Transit (LRT) Jabodebek berupa Peralatan dan Sistem Supervisory Control and Data Acquisition (SCADA) Lintas Pelayanan 2 Cawang - Jatimulya dan Depo	1					1
70	27-May-23	Pengujian Berkala Jalur dan Bangunan KA pada PT MRT Jakarta (Persero) Phase 1				1	31,4	13	
				12	1	1	1	31,792	51
71	JUNI	09-Jun-23	Pengujian Emplasemen Stasiun Kereta Api dalam Rangka Switch Over Staging 1B dan 1C di Stasiun Medan		1			0,2	
72		09-Jun-23	Pengujian Berkala Lanjutan Fasilitas Operasi Kereta Api pada Sistem Telekomunikasi Mass Rapid Transit (MRT) Jakarta Phase 1			1			14
73		10-Jun-23	Pengujian Pertama Fasilitas Operasi Light Rail Transit (LRT) Jabodebek berupa Peralatan dan Sistem Persinyalan Lintas Pelayanan 2 Dukuh Atas - Cawang	1					7
74		10-Jun-23	Pengujian Pertama Fasilitas Operasi Light Rail Transit (LRT) Jabodebek berupa Peralatan dan Sistem Supervisory Control and Data Acquisition (SCADA) Lintas Pelayanan 2 Dukuh Atas - Cawang	1					
75		16-Jun-23	Pengujian Pertama Rancang Bangun Dokumen Jalur dan Bangunan Kereta Api pada Pembangunan Prasarana Kereta Cepat Jakarta - Bandung		1				
76		16-Jun-23	Pengujian Pertama Rancang Bangun Dokumen Sistem Persinyalan Kereta Cepat Jakarta - Bandung	1					
77		16-Jun-23	Pengujian Pertama Rancang Bangun Dokumen Fasilitas Operasi Kereta Api berupa Sistem Telekomunikasi Kereta Cepat Jakarta - Bandung	1					
78		16-Jun-23	Pengujian Pertama Rancang Bangun Dokumen Gardu Traksi Kereta Cepat Jakarta - Bandung	1					
79		16-Jun-23	Pengujian Pertama Rancang Bangun Dokumen Listrik Aliran Atas Kereta Cepat Jakarta - Bandung Lintas Halim - Tegalluar	1					
80		23-Jun-23	Pengujian Pertama Jalur KA antara Stasiun Jatimulya s.d. End of Track dan Access to Depot		1				1,343
81		23-Jun-23	Pengujian Pertama Rancang Bangun Dokumen dan Rancang Bangun Fisik Jalur dan Bangunan Kereta Api Depo LRT Jabodebek pada Pembangunan Prasarana KA LRT Jabodebek		1				11,75
82		23-Jun-23	Pengujian Rancang Bangun Dokumen Fasilitas Operasi berupa Listrik Aliran Bawah LRT Jabodebek di Area Depo	1					
83		23-Jun-23	Pengujian Pertama Rancang Bangun Dokumen Fasilitas Operasi Berupa Gardu Traksi LRT Jabodebek di Area Depo	1					
84		23-Jun-23	Pengujian Pertama Fasilitas Operasi Light Rail Transit Jakarta Bogor Depok Bekasi (LRT Jabodebek) Berupa Listrik Aliran Bawah / Third Rail dan Sistem Tahanan Pentanahan	1					4,5
85		23-Jun-23	Pengujian Pertama Fasilitas Operasi Kereta Api Berupa Gardu Traksi Light Rail Transit (LRT) Jabodebek di TPSS Depo dan DSS OCC	1					
86		23-Jun-23	Pengujian Pertama Fasilitas Operasi Light Rail Transit (LRT) Jabodebek Berupa Peralatan dan Sistem Telekomunikasi di Depo LRT Jabodebek	1					
87		23-Jun-23	Pengujian Pertama Fasilitas Operasi Light Rail Transit (LRT) Jabodebek Berupa Peralatan dan Sistem Supervisory Control and Data Acquisition (SCADA) Lintas Pelayanan 2 Cawang - Jatimulya dan Depo	1					
88		27-Jun-23	Pengujian Pertama Jalur dan Bangunan KA pada Pekerjaan Pengembangan Stasiun Malang Tahap 1		1				1
				12	5	1	0	17,793	22
AKUMULASI TRIWULAN II				65	20	2	1	115,322	115

89	02-Jul-23	Uji Fungsi Jalur KA LRT Jabodebe pada Lintas Pelayanan 1, Lintas Pelayanan 2, dan Lintas Pelayanan 3		1					
90	06-Jul-23	Padalarang dalam Rangka Pengoperasian Jalur I dan II		1					
91	06-Jul-23	Pengujian Pertama Rancang Bangun Dokumen pada Pekerjaan Penataan Emplasemen serta Pembangunan Sistem Persinyalan Stasiun Padalarang	1						
92	06-Jul-23	Pengujian Pertama Rancang Bangun Dokumen pada Pekerjaan Penataan Emplasemen serta Pembangunan Sistem Telekomunikasi Stasiun Padalarang	1						
93	06-Jul-23	Pengujian Pertama Fasilitas Operasi Kereta Api pada Pekerjaan Penataan Emplasemen serta Pembangunan Sistem Persinyalan dan Telekomunikasi Stasiun Padalarang	1						1
94	08-Jul-23	Pengujian Berkala Fasilitas Operasi Kereta Api Mass Rapid Transit (MRT) Jakarta Phase 1 Berupa Listrik Aliran Atas (LAA)			1				
95	08-Jul-23	Tindak Lanjut atas Hasil Uji Pertama Fasilitas Operasi Lintas Pelayanan 2 (Stasiun Cawang) dan Lintas Pelayanan 3 Jatimulya - Cawang berupa Peralatan dan Sistem Telekomunikasi serta Peralatan Platform Screen Door (PSD) Light Rail Transit (LRT) Jabodebek	1						
96	09-Jul-23	Pengujian Pertama Lanjutan Fasilitas Operasi Light Rail Transit (LRT) Jabodebek berupa Peralatan dan Sistem Supervisory Control dan Data Acquisition (SCADA) Lintas Pelayanan 3 Cawang - Jatimulya	1						
97	09-Jul-23	Pengujian Pertama Fasilitas Operasi Light Rail Transit (LRT) Jabodebek berupa Peralatan dan Sistem Persinyalan Lintas Pelayanan 3 Halim - Jatimulya	1						
98	09-Jul-23	Pengujian Pertama Fasilitas Operasi Light Rail Transit (LRT) Jabodebek berupa Peralatan dan Sistem Persinyalan di Depo LRT Jabodebek	1						
99	11-Jul-23	Pengujian Pertama Rancang Bangun Dokumen, Rancang Bangun Fisik dan Uji Fungsi Jalur dan Bangunan KA pada Stasiun LRT Jabodebek Lintas Pelayanan 1		1					4
100	11-Jul-23	Uji Fungsi Jalur dan Bangunan KA pada Stasiun LRT Jabodebek Lintas Pelayanan 2		1					8
101	11-Jul-23	Pengujian Pertama Rancang Bangun Dokumen, Rancang Bangun Fisik dan Uji Fungsi Jalur dan Bangunan KA pada Stasiun LRT Jabodebek Lintas Pelayanan 3		1					5
102	11-Jul-23	Uji Fungsi Jalur Kereta Api Depo LRT Jabodebek		1					
103	11-Jul-23	Pengujian Pertama Rancang Bangun Fisik Struktur Elevated (Jembatan LRT Jabodebek Lintas Pelayanan 1, Lintas Pelayanan 2, dan Lintas Pelayanan 3		1					6
104	15/7/2023	Tindak Lanjut Pengujian Pertama Rancang Bangun Dokumen dan Pengujian Pertama Rancang Bangun Fisik pada Peningkatan Jalur KA antara Stasiun Padang - Stasiun Pariaman		1					
105	15-Jul-23	Tindak Lanjut Pengujian Pertama Prasarana Perkeretaapian 11 Jembatan KA antara Pariaman - Naras		1					11
106	15-Jul-23	Pengujian Pertama Rancang Bangun Fisik Fasilitas Operasi Kereta Api berupa Jaringan Listrik Aliran Atas (LAA) Lintas Halim - Tegalluar (DAK 10+836.39 s.d. DK 145+062) Kereta Cepat Jakarta - Bandung	1						
107	15-Jul-23	Pengujian Pertama Rancang Bangun Fisik Fasilitas Operasi Kereta Cepat Jakarta Bandung berupa Gardu Traksi 150kV, Gardu Distribusi 20kV, AT POST dan Section Switching Post Lintas Halim - Tegalluar	1						6
108	15-Jul-23	Pengujian Tindak Lanjut atas Hasil Pengujian Pertama Fasilitas Operasi Light Rail Transit (LRT) Jabodebek berupa Peralatan dan Sistem Telekomunikasi serta Peralatan Platform Screen Door (PSD) Lintas Pelayanan 1, 2 dan Area Depo	1						
109	15-Jul-23	Pengujian Tindak Lanjut atas Hasil Pengujian Pertama Fasilitas Operasi Light Rail Transit (LRT) Jabodebek berupa Peralatan dan Sistem Supervisory Control and Data Acquisition (SCADA) Lintas Pelayanan 1 dan 2	1						
110	22-Jul-23	Pengujian Pertama Fasilitas Operasi Kereta Cepat Jakarta Bandung berupa Peralatan Persinyalan di Lintas Halim - Tegalluar	1						3
111	22-Jul-23	Tindak Lanjut atas Hasil Uji Pertama Fasilitas Operasi Light Rail Transit Jakarta Bogor Depok Bekasi (LRT Jabodebek) berupa Sistem Tahanan Pentanahan di Depo	1						
112	22-Jul-23	Tindak Lanjut atas Hasil Uji Pertama Fasilitas Operasi Light Rail Transit (LRT) Jabodebek berupa Peralatan dan Sistem Telekomunikasi di Depo LRT Jabodebek	1						
113	22-Jul-23	Pengujian Tindak Lanjut atas Hasil Uji Pertama Fasilitas Operasi Light Rail Transit (LRT) Jabodebek berupa Peralatan dan Sistem Persinyalan Lintas Pelayanan 3 Halim - Jatimulya	1						
114	22-Jul-23	Pengujian Tindak Lanjut atas Hasil Uji Pertama Fasilitas Operasi Light Rail (LRT) Jabodebek berupa Peralatan dan Sistem Persinyalan di Depo LRT Jabodebek	1						
115	22-Jul-23	Pengujian Tindak Lanjut atas Hasil Pengujian Pertama Fasilitas Operasi Kereta Api berupa Gardu Traksi Light Rail Transit (LRT) Jabodebek di TPSS Depo dan DSS OCC	1						1
116	22-Jul-23	Pengujian Tindak Lanjut atas Hasil Pengujian Pertama Fasilitas Operasi Light Rail Transit (LRT) Jabodebek berupa Peralatan dan Sistem Supervisory Control and Data Acquisition (SCADA) Lintas Pelayanan 3 Cawang - Jatimulya dan Depo	1						
117	22-Jul-23	Pengujian Pertama Rancang Bangun Fisik Emplasemen Stasiun Kereta Api pada Pembangunan Prasarana Kereta Cepat Jakarta - Bandung		1					
118	22-Jul-23	Pengujian Pertama Rancang Bangun Fisik Jalur Kereta Api antara Halim s.d Tegalluar pada Pembangunan Prasarana Kereta Cepat Jakarta - Bandung		1					
119	29-Jul-23	Tindak Lanjut Pengujian Pertama Rancang Bangun Dokumen Jalur dan Bangunan Kereta Api pada Pembangunan Prasarana Kereta Cepat Jakarta - Bandung		1					
120	29-Jul-23	Pengujian Pertama Lanjutan Rancang Bangun Fisik Jalur Kereta Api Antara Stasiun Karawang s.d. KM. 80+000 pada Pembangunan Prasarana Kereta Cepat Jakarta - Bandung		1					
121	29-Jul-23	Pengujian Pertama Lanjutan Rancang Bangun Fisik Emplasemen Stasiun Kereta Api pada Pembangunan Prasarana Kereta Cepat Jakarta - Bandung		1					
122	31-Jul-23	Pengujian Pertama Integrasi Fasilitas Operasi Kereta LRT Jabodebek berupa Sistem Persinyalan Communication Based Train Control (CBTC) Grade Automation 3 (GoA 3)	1						
				19	14	1	0	0	45

123	AGUSTUS	3 Agustus 2023	Tindak Lanjut Pengujian Pertama Jalur KA pada Pekerjaan Penataan Emplasemen Stasiun Padalarang dalam Rangka Pengoperasian Jalur I dan II		1			0,724		
124		6 Agustus 2023	Pengujian Pertama Fasilitas Kereta Cepat Jakarta Bandung Berupa Peralatan Telekomunikasi di Lintas Halim - Tegalluar	1					5	
125		6 Agustus 2023	Pengujian Tindak Lanjut Fasilitas Operasi Kereta Cepat Jakarta - Bandung Berupa Peralatan Persinyalan pada Lintas Halim - Tegalluar dan Depo	1						
126		11 Agustus 2023	Tindak Lanjut Pengujian Pertama Fasilitas Operasi dan Uji Pertama Prasarana KA Cepat Relasi Jakarta - Bandung Menggunakan Comprehensive Inspection Train (CIT)	1						
127		12 Agustus 2023	Pengujian Pertama Rancang Bangun Fisik Depo Tegalluar pada Pembangunan Prasarana Kereta Cepat Jakarta - Bandung		1					
128		13 Agustus 2023	Pengujian Tindak Lanjut Atas Hasil Uji Pertama Fasilitas Operasi Light Rail Transit (LRT) Jabodebek Berupa Peralatan dan Sistem Supervisor Control and Data Acquisition (SCADA) Lintas Pelayanan 1, Lintas Pelayanan 2, Lintas Pelayanan 3, dan Depo	1						
129		13 Agustus 2023	Pengujian Tindak Lanjut Atas Hasil Uji Pertama Fasilitas Operasi Light Rail Transit (LRT) Jabodebek Berupa Peralatan dan Sistem Persinyalan Lintas Pelayanan 1, Lintas Pelayanan 2, Lintas Pelayanan 3, dan Depo	1						
130		13 Agustus 2023	Pengujian Pertama Lanjutan Integrasi Fasilitas Operasi Kereta LRT Jabodebek Berupa Rancang Bangun Fisik On-Board Control Unit (OBCU) dan Uji Fungsi Tetra On-Board	1						
131		17 Agustus 2023	Pengujian Tindak Lanjut Emplasemen Stasiun KA dalam Rangka Switch Over Staging 1B dan 1C di Stasiun Medan		1			0,225		
132		17 Agustus 2023	Pengujian Emplasemen Stasiun KA dalam Rangka Switch Over Staging 4 di Stasiun Medan		1					
133		18 Agustus 2023	Pengujian Pertama Rancang Bangun Fisik Depo Karawang pada Pembangunan Prasarana Kereta Cepat Jakarta Bandung		1					
134		18 Agustus 2023	Pengujian Tindak Lanjut Atas Hasil Uji Pertama Fasilitas Operasi Kereta Api pada Pembangunan Jalur Ganda Kereta Api Tahap 1 Segmen Gedebage - Haurpugur	1					1	
135		18 Agustus 2023	Pengujian Rancang Bangun Dokumen Fasilitas Operasi Kereta Api Berupa Pintu Perlintasan Sebidang pada Pembangunan Jalur Ganda Kereta Api Tahap 1 Segmen Gedebage - Haurpugur	1						
136		18 Agustus 2023	Pengujian Pertama Fasilitas Operasi Kereta Api Berupa Pintu Perlintasan Sebidang pada Pembangunan Jalur Ganda Kereta Api Tahap 1 Segmen Gedebage - Haurpugur	1					4	
137		19 Agustus 2023	Pengujian Tindak Lanjut Atas Hasil Uji Pertama Fasilitas Operasi Light Rail Transit (LRT) Jabodebek Berupa Peralatan dan Sistem Persinyalan Lintas Pelayanan 1 dan Lintas Pelayan 2	1						
138		19 Agustus 2023	Pengujian Pertama Lanjutan Integrasi Fasilitas Operasi Kereta LRT Jabodebek Berupa Sistem Persinyalan Communication Based Train Control (CBTC) Grade of Automation 3 (GoA 3)	1						
139		19 Agustus 2023	Pengujian Berkala Fasilitas Operasi Kereta Api Mass Rapid Transit (MRT) Jakarta Phase 1 Berupa Sistem Persinyalan			1			14	
140		23 Agustus 2023	Pengujian Pertama Rancang Bangun Fisik Jalur Kereta Api antara KM 82+800 s.d. Tegalluar (KM141+459) Menggunakan Comprehensive Inspection Train (CIT) pada Pembangunan Prasarana Kereta Cepat Jakarta Bandung		1					
141		25 Agustus 2023	Pengujian Pertama Rancang Bangun Fisik Jalur Kereta Api antara KM 82+800 s.d. Tegalluar (KM141+459) Menggunakan Comprehensive Inspection Train (CIT) pada Pembangunan Prasarana Kereta Cepat Jakarta Bandung		1					
142		25 Agustus 2023	Pengujian Pertama Rancang Bangun Dokumen Jalur Muat pada Emplasemen Stasiun Sukacinta Wilayah Divre III Palembang		1					
143		25 Agustus 2023	Pengujian Tindak Lanjut Hasil Uji Pertama Fasilitas Operasi Kereta Api Staging 1B dan Staging 1C Stasiun Medan Bawah	1					1	
144		25 Agustus 2023	Pengujian Pertama Fasilitas Operasi Kereta Api pada Stasiun Medan Bawah Staging 4	1						
145		26 Agustus 2023	Tindak Lanjut Atas Hasil Uji Pertama Fasilitas Operasi Light Rail Transit (LRT) Jabodebek Berupa Peralatan dan Sistem Telekomunikasi di Depo LRT Jabodebek	1					1	
146		26 Agustus 2023	Pengujian Tindak Lanjut Atas Hasil Uji Pertama Fasilitas Operasi Light Rail Transit (LRT) Jabodebek Berupa Peralatan dan Sistem Supervisory Control and Data Acquisition (SCADA) Lintas Pelayanan 1, Lintas Pelayanan 2, Lintas Pelayanan 3, dan Depo	1						
147		26 Agustus 2023	Pengujian Perama Lanjutan Integrasi Fasilitas Operasi Light Rail Transit (LRT) Jabodebek Berupa Sistem Persinyalan Communication Based Train Control Grade of Automation 3 (GoA 3)	1					1	
148		26 Agustus 2023	Pengujian Tindak Lanjut Atas Hasil Uji Pertama Fasilitas Operasi Light Rail Transit (LRT) Jabodebek Berupa Peralatan dan Sistem Persinyalan Lintas Pelayanan 1, Lintas Pelayanan 2, Lintas Pelayanan 3, dan Depo	1					18	
149		28 Agustus 2023	Pengujian Pertama Fasilitas Operasi Kereta Cepat Jakarta Bandung Berupa Sistem Persinyalan, Telekomunikasi dan Listrik Aliran Atas (LAA) Menggunakan Comprehensive Inspections Train (CIT)	1						
150		28 Agustus 2023	Pengujian Pertama Fasilitas Operasi Berupa Sistem Supervisory Control and Data Acquisition (SCADA) dan Gardu Traksi Kereta Cepat Jakarta Bandung	1					4	
					19	8	1		0,949	49

151	SEPTEMBER	04-Sep-23	Pengujian Rancang Bangun Dokumen Fasilitas Operasi Kereta Api Berupa SCADA System di Sistem Pengendali Jarak Jauh Listrik Aliran Atas (SPJJ LAA) Manggarai	1					
152		04-Sep-23	Pengujian Pertama Fasilitas Operasi Kereta Api Berupa SCADA System di Sistem Pengendali Jarak Jauh Listrik Aliran Atas (SPJJ LAA) Manggarai	1					
153		08-Sep-23	Pengujian Berkala Fasilitas Operasi Kereta Api Mass Rapid Transit (MRT) Berupa Sistem SCADA Telecommunication			1			
154		08-Sep-23	Tindak Lanjut Uji Berkala Fasilitas Operasi Kereta Api Mass Rapid Transit (MRT) Jakarta Phase 1 Berupa Listrik Aliran Atas (LAA)			1		37,361	
155		09-Sep-23	Pengujian Pertama Fasilitas Operasi Berupa Peralatan Persinyalan On Board Electric Multiple Unit (EMU) dan Integrasi Sistem Persinyalan China Train Control System (CTCS) Kereta Cepat Jakarta Bandung	1					1
156		09-Sep-23	Pengujian Pertama Lanjutan Fasilitas Operasi Kereta Cepat Jakarta Bandung Berupa Sistem Persinyalan, Telekomunikasi dan Listrik Aliran Atas (LAA) Menggunakan Comprehensive Inspection Train (CIT)	1					4
157		09-Sep-23	Pengujian Pertama Kereta Cepat Jakarta Bandung Lanjutan Sistem Telekomunikasi Lintas Stasiun Halim - Stasiun Padalarang	1					6
158		09-Sep-23	Pengujian Pertama Rancang Bangun Fisik Jalur KA antara Halim - Tegalluar Menggunakan Comprehensive Inspection Train			1			
159		15-Sep-23	Pengujian Pertama Rancang Bangun Dokumen Fasilitas Operasi Kereta Api Berupa Sistem Persinyalan Stasiun Serdang dan Stasiun Sukacinta	1					
160		15-Sep-23	Pengujian Pertama Fasilitas Operasi Kereta Api Berupa Sistem Persinyalan Stasiun Serdang dan Stasiun Sukacinta	1					
161		16-Sep-23	Pengujian Pertama Kereta Cepat Jakarta Bandung Lanjutan Sistem Telekomunikasi Lintas Stasiun Halim - Stasiun Tegalluar	1					5
162		16-Sep-23	Pengujian Pertama Lanjutan Fasilitas Operasi Berupa Sistem Supervisory Control and Data Acquisition (SCADA) Serta Gardu Traksi dan Gardu Distribusi Kereta Cepat Jakarta Bandung	1					3
163		16-Sep-23	Pengujian Pertama Rancang Bangun Fisik Bangunan Stasiun Kereta Api Cepat Jakarta - Bandung			1			
164		16-Sep-23	Pengujian Pertama Rancang Bangun Fisik, Uji Fungsi dan Tindak Lanjut Pengujian Pertama Rancang Bangun Dokumen Jalur Bongkar pada Emplasemen Stasiun Serdang Wilayah Divre III Palembang			1			
165		16-Sep-23	Pengujian Pertama Rancang Bangun Fisik, Uji Fungsi dan Tindak Lanjut Pengujian Pertama Rancang Bangun Dokumen Jalur Bongkar pada Emplasemen Stasiun Sukacinta Wilayah Divre III Palembang			1			
166		16-Sep-23	Pengujian Pertama Rancang Bangun Fisik dan Uji Fungsi Bangunan Stasiun Kereta Api Cepat Jakarta - Bandung			1			
167		16-Sep-23	Pengujian Pertama Lanjutan Rancang Bangun Fisik Depo Tegalluar			1			
168		26-Sep-23	Tindak Lanjut Pengujian Pertama Rancang Bangun Dokumen Jalur Kereta Api Cepat Jakarta - Bandung			1			
169	26-Sep-23	Tindak Lanjut Pengujian Pertama Rancang Bangun Fisik Jalur KA antara Halim s/d Tegalluar			1		282,27		
170	26-Sep-23	Uji Fungsi Jalur Kereta Cepat Jakarta - Bandung Menggunakan Electric Multiple Unit			1				
171	26-Sep-23	Tindak Lanjut Pengujian Pertama Rancang Bangun Fisik Depo Tegalluar			1		11,521		
172	26-Sep-23	Uji Fungsi Jalur Depo Tegalluar Menggunakan Electric Multiple Unit			1				
173	28-Sep-23	Sistem Persinyalan Chinese Train Control System Level 3 (CTCS-3) dengan	1					1	
174	28-Sep-23	Pengujian Pertama Lanjutan Sistem Telekomunikasi Kereta Cepat Jakarta Bandung Lintas Halim - Tegalluar	1					36	
175	28-Sep-23	Pengujian Pertama Lanjutan Fasilitas Operasi Berupa Gardu Traksi, Gardu Distribusi, Section Switch Post (SSP), Auto Transformer POST (AT POST), Serta Sistem Supervisory Control and Data Acquisition (SCADA) Kereta Cepat Jakarta Bandung	1						
176	30-Sep-23	Tindak Lanjut Pengujian Pertama Rancang Bangun Fisik dan Uji Fungsi Bangunan Stasiun Kereta Cepat Jakarta - Bandung			1				
177	30-Sep-23	Tindak Lanjut Pengujian Pertama Rancang Bangun Fisik Depo Karawang			1				
178	30-Sep-23	Pengujian Pertama Lanjutan Rancang Bangun Fisik Depo Tegalluar			1				
				12	14	2	0	331,152	56
AKUMULASI TRIWULAN III				115	56	6	1	447,423	265
179	OKTOBER	7 Oktober 2023	Tindak Lanjut Pengujian Berkala Fasilitas Operasi Kereta Api Mass Rapid Transit (MRT) Jakarta Phase 1 Berupa Sistem SCADA Telecommunication			1			1
180		7 Oktober 2023	Pengujian Berkala Fasilitas Operasi Kereta Api Light Rail Transit (LRT) Jakarta Berupa Sistem Telekomunikasi dan Platform Screen Door (PSD) Lintas Boulevard Utara - Velodrome			1			
181		8 Oktober 2023	Medan - Belawan Tahap 1 Segmen Medan - Labuan			1			
182		8 Oktober 2023	Pengujian Pertama Rancang Bangun Dokumen Pada Peningkatan Stasiun KA Lintas Padang - Pariaman			1			
183		13 Oktober 2023	Pengujian Pertama Rancang Bangun Dokumen, Fisik dan Fungsi pada Pembangunan Stasiun Pondok Cina			1			
184		13 Oktober 2023	Tindak Lanjut Atas Hasil Pengujian Pertama Pembangunan Bangunan KA pada Pembangunan Koridor, Renovasi, dan Ekstension Stasiun Pondokranji			1			
185		14 Oktober 2023	Pengujian Pertama Lanjutan Sistem Telekomunikasi Kereta Cepat Jakarta Bandung Lintas Halim - Tegalluar	1					
186		14 Oktober 2023	Pengujian Lanjutan Fasilitas Operasi Kereta Cepat Jakarta Bandung Berupa Peralatan Persinyalan pada Lintas Halim - Tegalluar dan Depo	1					
187		14 Oktober 2023	Pengujian Tindak Lanjut Hasil Uji Pertama Fasilitas Operasi Kereta Api Cepat Jakarta Bandung Berupa Gardu Traksi, Gardu Distribusi, Section Switch Post (SSP), dan Autotransformer Post (AT POS)	1					18
188		21 Oktober 2023	Pengujian Pertama Lanjutan Sistem Telekomunikasi Kereta Cepat Jakarta Bandung Lintas Halim - Tegalluar	1					
189		21 Oktober 2023	Pengujian Pertama Rancang Bangun Dokumen Fasilitas Operasi Berupa Pintu Perlintasan Kereta Api pada Pekerjaan Peningkatan Jalur Kereta Api Lintas Medan - Belawan Tahap 1 Segmen Medan - Labuan	1					
190		21 Oktober 2023	Pengujian Pertama Fasilitas Operasi Berupa Pintu Perlintasan Kereta Api pada Pekerjaan Peningkatan Jalur Kereta Api Lintas Medan - Belawan Tahap 1 Segmen Medan - Labuan	1					

191		21 Oktober 2023	Pengujian Pertama Fasilitas Operasi Kereta Api Berupa Penggerak Wesel Mekanik dan Elektrik pada Pekerjaan Peningkatan Jalur Kereta Api Lintas Medan - Belawan Tahap 1 Segmen Medan - Labuan	1						
192		28 Oktober 2023	Pengujian Tindak Lanjut Atas Hasil Uji Pertama Rancang Bangun Dokumen Fasilitas Operasi Kereta Api Lintas Makassar - Parepare Segmen F arah Tonasa (Stasiun Manglu)	1						
193		28 Oktober 2023	Pengujian Tindak Lanjut Atas Hasil Uji Pertama Rancang Bangun Dokumen Fasilitas Operasi Kereta Api berupa Sistem Persinyalan dan Sistem Telekomunikasi Lintas Makassar - Parepare	1						
194		28 Oktober 2023	Pengujian Tindak Lanjut Atas Hasil Uji Pertama Fasilitas Operasi Kereta Api Makassar - Parepare Segmen F arah Tonasa (Stasiun Manglu)	1						1
195		28 Oktober 2023	Pengujian Tindak Lanjut Atas Temuan Hasil Uji Pertama Fasilitas Operasi Kereta Api Makassar - Parepare di Stasiun Maros - Mandalle dan Stasiun Garongkong	1						
196		28 Oktober 2023	Pengujian Pertama Lanjutan Fasilitas Operasi Kereta Cepat Jakarta Bandung Berupa Peralatan Persinyalan pada Lintas Halim - Tegalluar dan Depo	1						
197		29 Oktober 2023	Pengujian Jalur dan Bangunan KA pada Pembangunan Jalur Ganda antara Mojokerto - Sepanjang dalam Rangka Switch Over (SO)		1					
198		30 Oktober 2023	Pengujian Pertama Rancang Bangun Fisik Terowongan Kereta Api pada Pembangunan Prasarana Kereta Cepat Jakarta - Bandung		1					
				12	6	2	0	0	0	20
199	NOVEMBER	04-Nov-23	Tindak Lanjut Pengujian Pertama Rancang Bangun Dokumen, Rancang Bangun Fisik dan Uji Fungsi pada Pekerjaan Peningkatan Jalur KA Lintas Medan - Belawan Tahap 1 segmen Medan - Labuan Hasil Pekerjaan Balai Teknik Perkeretaapian Kelas I Medan		1					
200		04-Nov-23	Tindak Lanjut Hasil Pengujian Pertama Rancang Bangun Dokumen, Rancang Bangun Fisik dan Uji Fungsi Jalur dan Bangunan KA pada Pembangunan Jalur Kereta Api Km. 49+400 - Km. 89+557 antara Labakkang - Barru dan Km. 89+557 - Km. 91+200 antara Barru - Takalasi serta Km. 0+000 - Km. 3+750 antara Barru - Garongkong		1					
201		04-Nov-23	Pengujian Keempat Jalur dan Bangunan KA pada Pembangunan Prasarana Perkeretaapian Umum Makassar - Parepare Segmen F Siding Track Tonasa dan Segmen B Siding Track Emplasemen Stasiun Garongkong		1					
202		04-Nov-23	Pengujian Berkala Fasilitas Operasi Kereta Api Light Rail Transit (LRT) Jakarta Berupa Gardu Traksi dan Listrik Aliran Bawah (LAB) Lintas Boulevard Utara - Velodrome			1				
203		13-Nov-23	Pengujian Rancang Bangun Dokumen Fasilitas Operasi Kereta Api Berupa Sistem Persinyalan dan Sistem Telekomunikasi pada Lintas Rantauprapat - Kota Pinang	1						
204		13-Nov-23	Pengujian Pertama Fasilitas Operasi Kereta Api Berupa Sistem Persinyalan dan Telekomunikasi Stasiun Danau Bale, Stasiun Aek Nabara dan Stasiun Pondok S5	1						
205		18-Nov-23	Pengujian Pertama Lanjutan Fasilitas Operasi Kereta Cepat Jakarta - Bandung Berupa Jaringan Listrik Aliran Atas Lintas Halim - Tegalluar	1						
206		18-Nov-23	Pengujian Pertama Lanjutan Fasilitas Operasi Kereta Cepat Jakarta Bandung Berupa Peralatan Persinyalan Pada Lintas Halim - Tegalluar dan Depo	1						
207		18-Nov-23	Tindak Lanjut Pengujian Pertama Rancang Bangun Fisik Jalur dan Stasiun KA serta Uji Fungsi Jalur dan Stasiun KA pada Pembangunan Jalur dan Bangunan KA Lintas Rantau Prapat s.d Kota Pinang Km. 0+000 s.d Km. 33+000 (Segmen 1) serta Jalur Eksisting Km. 104+500 s.d Km. 114+000		1					
208		18-Nov-23	Tindak Lanjut Kedua Pengujian Pertama Rancang Bangun Dokumen pada Pembangunan Jalur dan Bangunan KA Lintas Rantau Prapat s.d Kota Pinang (Segmen 1) Km. 0+000 s.d Km. 33+000 serta Jalur Eksisting Km. 104+500 s.d Km. 114+000		1					
209		24-Nov-23	Pengujian Pertama Lanjutan Fasilitas Operasi Kereta Cepat Jakarta - Bandung Berupa Jaringan Listrik Aliran Atas Stasiun Tegalluar - Depo Tegalluar	1						
210		24-Nov-23	Pengujian Pertama Rancang Bangun Dokumen, Fisik dan Uji Fungsi Jalur dan Bangunan KA Pada Pekerjaan Jalur Ganda KA Antara Kiaracondong – Cicalengka Tahap II Segmen Kiaracondong – Gedebage dan Haurpugur – Cicalengka		1					
211		24-Nov-23	Pengujian Pertama Rancang Bangun Dokumen dan Fisik Pada Pekerjaan Reaktivasi Jalur KA antara Stasiun Semarang Tawang - Pelabuhan Tanjung Emas Tahap II dan Emplasemen Pelabuhan Tanjung Emas Hasil Pekerjaan Balai Teknik Perkeretaapian Kelas I Semarang		1					
212		26-Nov-23	Pengujian Rancang Bangun Dokumen Fasilitas Operasi Kereta Api Berupa Sistem Persinyalan dan Sistem Telekomunikasi pada Pekerjaan Pembangunan Jalur Ganda Kereta Api antara Mojokerto - Sepanjang Hasil Pekerjaan Balai Teknik Perkeretaapian Kelas I Surabaya	1						
213		26-Nov-23	Pengujian Pertama Fasilitas Operasi Kereta Api Berupa Sistem Persinyalan dan Sistem Telekomunikasi pada Pekerjaan Pembangunan Jalur Ganada Kereta Api antara Mojokerto - Sepanjang	1						
214		25-Nov-23	Pengujian Tindak Lanjut Hasil Uji Pertama Fasilitas Operasi Berupa Jaringan Listrik Aliran Atas Kereta Api Cepat Jakarta - Bandung	1						13,376
				8	7	1	0	0	13,376	0
215		7 Desember 2023	Tindak Lanjut Pengujian Pertama Rancang Bangun Fisik dan Uji Fungsi Jalur Bongkar pada Emplasemen Stasiun Serdang Wilayah Divre III Palembang Hasil Pekerjaan PT Kereta Api Indonesia (Persero)		1					2,7
216		7 Desember 2023	Tindak Lanjut Pengujian Pertama Rancang Bangun Fisik dan Uji Fungsi Jalur Muat pada Emplasemen Stasiun Sukadinta Wilayah Divre III Palembang Hasil Pekerjaan PT Kereta Api Indonesia (Persero)		1					3,874
				8	7	1	0	0	6,574	0
AKUMULASI TRIWULAN IV				143	76	10	1	467,373	285	

Januari	18	Dokumen Berita Acara	10,3	Km'sp	10	Unit
Februari	7	Dokumen Berita Acara	0,325	Km'sp	11	Unit
Maret	18	Dokumen Berita Acara	54,212	Km'sp	12	Unit
April	12	Dokumen Berita Acara	0,9	Km'sp	9	Unit
Mei	15	Dokumen Berita Acara	31,792	Km'sp	51	Unit
Juni	18	Dokumen Berita Acara	17,793	Km'sp	22	Unit
Juli	34	Dokumen Berita Acara	0	Km'sp	45	Unit
Agustus	28	Dokumen Berita Acara	0,949	Km'sp	49	Unit
September	28	Dokumen Berita Acara	331,852	Km'sp	56	Unit
Oktober	20	Dokumen Berita Acara	0	km'sp	20	Unit
November	16	Dokumen Berita Acara	13,376	Km'sp	0	Unit
Desember	15	Dokumen Berita Acara	6,574	Km'sp	0	Unit
TOTAL	229	Dokumen Berita Acara	468,073	Km'sp	285	Unit

Kepala Seksi Pengujian Prasarana Perkeretaapian



Yohary Baruna Putra, ST
NIP. 19821227 200912 1 002

**Indikator Kinerja Kegiatan
Indeks Kepuasan Masyarakat (IKM) terhadap
Pelayanan Publik yang diselenggarakan
Balai Pengujian Perkeretaapian**

DATA DUKUNG CAPAIAN

deks Kepuasan Masyarakat (IKM) terhadap Pelayanan Publik yang diselenggarakan Balai Pengujian Perkereta

Jenis Kompetensi	TOTAL PER BULAN											
	JANUARI	FEBRUARI	MARET	APRIL	MEI	JUNI	JULI	AUGUSTUS	SEPTEMBER	OKTOBER	NOVEMBER	DESEMBER
Pengujian SDM Perkeretaapian	3,43	3,5	3,51	3,4	3,50	3,50						
Pengujian Sarana Perkeretaapian						3,86						
APLIKASI							3,83	3,78	3,80	3,81	3,79	3,78
RATA-RATA	3,43	3,4	3,47	3,46	3,46	3,53	3,6	3,6	3,6	3,63	3,64	3,65

Kepala Sub Bagian Tata Usaha



Andreas Koesoemo Noegroho

NIP. 19730401 200604 1 013

**Indikator Kinerja Kegiatan
Persentase Kualitas Pelaksanaan Anggaran
Balai Pengujian Perkeretapiian**

LAPORAN KETERSEDIAAN DANA DETAIL TA 2023

Per Program; Kegiatan; Output; SubOutput; Komponen; SubKomponen; Akun; Item;

Periode Oktober 2023

Kementerian : 022 KEMENTERIAN PERHUBUNGAN
 Unit Organisasi : 08 DIREKTORAT JENDERAL PERKERETAAPIAN
 Satuan Kerja : 467385 BALAI PENGUJIAN PERKERETAAPIAN

Hal 1 dari 17

Uraian	Pagu Revisi	Lock Pagu	Realisasi TA 2023				SISA ANGGARAN
			Periode Lalu	Periode Ini	s.d. Periode	%	
JUMLAH SELURUHNYA	132,222,272,000	0	83,649,636,100	16,453,102,388	100,102,738,488	75.71 %	32,119,533,512
GA Program Infrastruktur Konektivitas	101,742,111,000	0	65,676,921,274	14,370,743,774	80,047,665,048	78.68 %	21,694,445,952
GA.4642 Keselamatan dan Keamanan Transportasi Perkeretaapian	100,629,958,000	0	64,585,147,274	14,370,743,774	78,955,891,048	78.46 %	21,674,066,952
ADC Sertifikasi Produk	40,327,892,000	0	8,089,159,906	13,027,226,358	21,116,386,264	52.36 %	19,211,505,736
ADC.001 Sertifikasi Sarana Perkeretaapian	33,993,881,000	0	3,889,525,696	12,028,998,530	15,918,524,226	46.83 %	18,075,356,774
052 Pengujian sarana perkeretaapian	5,055,547,000	0	2,867,975,696	1,737,438,530	4,605,414,226	91.10 %	450,132,774
052.0A Pengujian Sarana Perkeretaapian	2,945,547,000	0	2,568,417,393	249,655,000	2,818,072,393	95.67 %	127,474,607
521219 Belanja Barang Non Operasional Lainnya	366,623,000	0	285,400,000	0	285,400,000	77.85 %	81,223,000
000007. Biaya Penggandaan Penjilidan dan Dokumentasi	366,623,000	0	285,400,000	0	285,400,000	77.85 %	81,223,000
521811 Belanja Barang Persediaan Barang Konsumsi	35,000,000	0	34,999,169	0	34,999,169	100.00	831
000008. Pengadaan Alat Tulis Kantor	35,000,000	0	34,999,169	0	34,999,169	100.00	831
522151 Belanja Jasa Profesi	150,000,000	0	0	138,400,000	138,400,000	92.27 %	11,600,000
000009. Belanja Jasa Profesi	150,000,000	0	0	138,400,000	138,400,000	92.27 %	11,600,000
524111 Belanja Perjalanan Dinas Biasa	2,293,924,000	0	2,155,774,224	111,255,000	2,267,029,224	98.83 %	26,894,776
000010. Belanja perjalanan biasa	2,293,924,000	0	2,155,774,224	111,255,000	2,267,029,224	98.83 %	26,894,776
524119 Belanja Perjalanan Dinas Paket Meeting Luar Kota	100,000,000	0	92,244,000	0	92,244,000	92.24 %	7,756,000
000011. Perjalanan Dinas Meeting Luar Kota	100,000,000	0	92,244,000	0	92,244,000	92.24 %	7,756,000
052.0B Pengujian Sarana Perkeretaapian (BLU)	2,110,000,000	0	299,558,303	1,487,783,530	1,787,341,833	84.71 %	322,658,167
525112 Belanja Barang	382,967,000	0	66,298,635	0	66,298,635	17.31 %	316,668,365
000134. Belanja Barang Non Operasional Lainnya	382,967,000	0	66,298,635	0	66,298,635	17.31 %	316,668,365
525115 Belanja Perjalanan	1,727,033,000	0	233,259,668	1,487,783,530	1,721,043,198	99.65 %	5,989,802
000135. Belanja Perjalanan Dinas	1,727,033,000	0	233,259,668	1,487,783,530	1,721,043,198	99.65 %	5,989,802
053 Pengadaan peralatan pengujian/pemeriksaan sarana perkeretaapian	28,938,334,000	0	1,021,550,000	10,291,560,000	11,313,110,000	39.09 %	17,625,224,000
053.0A Pengadaan Alat Sarana	1,060,000,000	0	1,021,550,000	0	1,021,550,000	96.37 %	38,450,000
532111 Belanja Modal Peralatan dan Mesin	1,060,000,000	0	1,021,550,000	0	1,021,550,000	96.37 %	38,450,000
000237. Peralatan Pengujian Height Coupler Digital Measurement	105,450,000	0	99,900,000	0	99,900,000	94.74 %	5,550,000

*Lock Pagu adalah jumlah pagu yang sedang dalam proses usulan revisi DIPA atau POK. Lock pagu akan hilang setelah usulan revisi DIPA/POK selesai menjadi DIPA.

LAPORAN KETERSEDIAAN DANA DETAIL TA 2023

Per Program; Kegiatan; Output; SubOutput; Komponen; SubKomponen; Akun; Item;

Periode Oktober 2023

Kementerian : 022 KEMENTERIAN PERHUBUNGAN
 Unit Organisasi : 08 DIREKTORAT JENDERAL PERKERETAAPIAN
 Satuan Kerja : 467385 BALAI PENGUJIAN PERKERETAAPIAN

Hal 2 dari 17

Uraian	Pagu Revisi	Lock Pagu	Realisasi TA 2023				SISA ANGGARAN
			Periode Lalu	Periode Ini	s.d. Periode	%	
000238. Peralatan Pengujian Steel Wheel Gage Wide and Narrow Flange	105,450,000	0	95,000,000	0	95,000,000	90.09 %	10,450,000
000240. Perlengkapan Pengujian Hardcase Peralatan Pengujian	55,450,000	0	45,000,000	0	45,000,000	81.15 %	10,450,000
000241. Perlengkapan Pengujian Rak Penyimpanan Peralatan Pengujian	16,650,000	0	16,650,000	0	16,650,000	100.00	0
000242. Perlengkapan Pengujian Calibrator Perangkat Roda 1000 mm	138,750,000	0	135,000,000	0	135,000,000	97.30 %	3,750,000
000243. Perlengkapan Pengujian Kalibrator Perangkat Roda 1360 mm	166,500,000	0	160,000,000	0	160,000,000	96.10 %	6,500,000
000254. Laser Wheel Profile Measuring Instrument	471,750,000	0	470,000,000	0	470,000,000	99.63 %	1,750,000
053.0B Pengadaan Peralatan Pengujian Sarana Perkeretaapian	27,878,334,000	0	0	10,291,560,000	10,291,560,000	36.92 %	17,586,774,000
537112 Belanja Modal Peralatan dan Mesin - BLU	27,878,334,000	0	0	10,291,560,000	10,291,560,000	36.92 %	17,586,774,000
000138. - Manometer	240,000,000	0	0	216,000,000	216,000,000	90.00 %	24,000,000
000139. - Ride Index Measurement with 2 Accelerometer	5,844,050,000	0	0	0	0	0.00 %	5,844,050,000
000140. - Emmission Analyzer	265,500,000	0	0	0	0	0.00 %	265,500,000
000142. - Wheel Back Measurement	925,000,000	0	0	905,000,000	905,000,000	97.84 %	20,000,000
000144. - Lux and Candela Meter	499,500,000	0	0	0	0	0.00 %	499,500,000
000145. - Wheel Weighing Machine	4,440,000,000	0	0	0	0	0.00 %	4,440,000,000
000147. - Wheel Diameter profile laser digital measurement	5,950,000,000	0	0	5,845,000,000	5,845,000,000	98.24 %	105,000,000
000148. - Sound Level Meter	750,000,000	0	0	0	0	0.00 %	750,000,000
000235. Track Geometry Trolley	3,330,000,000	0	0	3,325,560,000	3,325,560,000	99.87 %	4,440,000
000283. Wheel Diameter Profile Bluetooth Serires with Travel Box	4,464,270,000	0	0	0	0	0.00 %	4,464,270,000
000284. Wheel Diameter Digital indicator with Travel Box	1,050,014,000	0	0	0	0	0.00 %	1,050,014,000
000285. Handy Talky	120,000,000	0	0	0	0	0.00 %	120,000,000
ADC.002 Sertifikat Kelaikan Prasarana Perkeretaapian	6,334,011,000	0	4,199,634,210	998,227,828	5,197,862,038	82.06 %	1,136,148,962
051 Pengujian prasarana perkeretaapian	4,348,131,000	0	3,064,334,210	998,227,828	4,062,562,038	93.43 %	285,568,962
051.0A Pengujian Prasarana Perkeretaapian	3,068,131,000	0	2,888,633,700	94,905,075	2,983,538,775	97.24 %	84,592,225
521219 Belanja Barang Non Operasional Lainnya	195,072,000	0	148,067,000	46,998,000	195,065,000	100.00	7,000
000001. Belanja Barang Non Operasional Lainnya	195,072,000	0	148,067,000	46,998,000	195,065,000	100.00	7,000

*Lock Pagu adalah jumlah pagu yang sedang dalam proses usulan revisi DIPA atau POK. Lock pagu akan hilang setelah usulan revisi DIPA/POK selesai menjadi DIPA.

LAPORAN KETERSEDIAAN DANA DETAIL TA 2023

Per Program; Kegiatan; Output; SubOutput; Komponen; SubKomponen; Akun; Item;

Periode Oktober 2023

Kementerian : 022 KEMENTERIAN PERHUBUNGAN
 Unit Organisasi : 08 DIREKTORAT JENDERAL PERKERETAAPIAN
 Satuan Kerja : 467385 BALAI PENGUJIAN PERKERETAAPIAN

Hal 3 dari 17

Uraian	Pagu Revisi	Lock Pagu	Realisasi TA 2023				SISA ANGGARAN
			Periode Lalu	Periode Ini	s.d. Periode	%	
521811 Belanja Barang Persediaan Barang Konsumsi	60,351,000	0	35,350,585	24,996,360	60,346,945	99.99 %	4,055
000002. BelanjaBarangPersediaanBarangKonsumsi	60,351,000	0	35,350,585	24,996,360	60,346,945	99.99 %	4,055
524111 Belanja Perjalanan Dinas Biasa	2,710,287,000	0	2,686,706,115	22,910,715	2,709,616,830	99.98 %	670,170
000004. Belanja perjalanan biasa	2,710,287,000	0	2,686,706,115	22,910,715	2,709,616,830	99.98 %	670,170
524114 Belanja Perjalanan Dinas Paket Meeting Dalam Kota	49,000,000	0	0	0	0	0.00 %	49,000,000
000249. Belanja Perjalanan Dinas Paket Meeting Dalam Kota	49,000,000	0	0	0	0	0.00 %	49,000,000
524119 Belanja Perjalanan Dinas Paket Meeting Luar Kota	53,421,000	0	18,510,000	0	18,510,000	34.65 %	34,911,000
000005. Belanja Perjalanan Dinas Paket Meeting Luar Kota	53,421,000	0	18,510,000	0	18,510,000	34.65 %	34,911,000
051.0B Pengujian Prasarana Perkeretaapian (BLU)	1,280,000,000	0	175,700,510	903,322,753	1,079,023,263	84.30 %	200,976,737
525112 Belanja Barang	200,000,000	0	0	0	0	0.00 %	200,000,000
000150. Belanja Barang Non Operasional Lainnya	200,000,000	0	0	0	0	0.00 %	200,000,000
525115 Belanja Perjalanan	1,080,000,000	0	175,700,510	903,322,753	1,079,023,263	99.91 %	976,737
000151. Belanja Perjalanan Dinas	1,080,000,000	0	175,700,510	903,322,753	1,079,023,263	99.91 %	976,737
053 Pengadaan peralatan pengujian/pemeriksaan prasarana perkeretaapian	1,985,880,000	0	1,135,300,000	0	1,135,300,000	57.17 %	850,580,000
053.0A Pengadaan Peralatan Pengujian Prasarana Perkeretaapian	1,485,880,000	0	1,135,300,000	0	1,135,300,000	76.41 %	350,580,000
532111 Belanja Modal Peralatan dan Mesin	1,485,880,000	0	1,135,300,000	0	1,135,300,000	76.41 %	350,580,000
000255. Clamp Grounding Tester Kyoritsu 4200 Earth Grounding Tester	85,692,000	0	57,600,000	0	57,600,000	67.22 %	28,092,000
000256. Track Gauge 1067 Robel	95,460,000	0	87,000,000	0	87,000,000	91.14 %	8,460,000
000257. Track Gauge 1435 Robel	126,540,000	0	108,600,000	0	108,600,000	85.82 %	17,940,000
000258. Track Gauge 1067 Digital Geismar	159,840,000	0	152,200,000	0	152,200,000	95.22 %	7,640,000
000259. Track Gauge 1435 Digital Geismar	177,600,000	0	174,000,000	0	174,000,000	97.97 %	3,600,000
000260. Versine Measurement Robel	133,200,000	0	130,500,000	0	130,500,000	97.97 %	2,700,000
000261. Alat Ukur Profil Rel Riftek	225,330,000	0	0	0	0	0.00 %	225,330,000
000262. Fiber Multimeter/OPM EXFO Optical Explorer	170,052,000	0	140,400,000	0	140,400,000	82.56 %	29,652,000
000263. Measuring Pole for overhead railways wires 1435 mm Senshin	167,610,000	0	164,200,000	0	164,200,000	97.97 %	3,410,000
000264. Jangka Sorong Mitutoyo	20,811,000	0	0	0	0	0.00 %	20,811,000

*Lock Pagu adalah jumlah pagu yang sedang dalam proses usulan revisi DIPA atau POK. Lock pagu akan hilang setelah usulan revisi DIPA/POK selesai menjadi DIPA.

LAPORAN KETERSEDIAAN DANA DETAIL TA 2023

Per Program; Kegiatan; Output; SubOutput; Komponen; SubKomponen; Akun; Item;

Periode Oktober 2023

Kementerian : 022 KEMENTERIAN PERHUBUNGAN
 Unit Organisasi : 08 DIREKTORAT JENDERAL PERKERETAAPIAN
 Satuan Kerja : 467385 BALAI PENGUJIAN PERKERETAAPIAN

Hal 4 dari 17

Uraian	Pagu Revisi	Lock Pagu	Realisasi TA 2023				SISA ANGGARAN
			Periode Lalu	Periode Ini	s.d. Periode	%	
000265. OTDR Multimode Exfo MaxTester 720c	123,745,000	0	120,800,000	0	120,800,000	97.62 %	2,945,000
053.0B Pengadaan Peralatan Pengujian Prasarana Perkeretaapian	500,000,000	0	0	0	0	0.00 %	500,000,000
537112 Belanja Modal Peralatan dan Mesin - BLU	500,000,000	0	0	0	0	0.00 %	500,000,000
000152. - Clamp Grounding Tester	54,773,000	0	0	0	0	0.00 %	54,773,000
000153. - Volstick meter min 30kV	92,566,000	0	0	0	0	0.00 %	92,566,000
000154. - Telescopic hot stick isolation up to 100kV	7,816,000	0	0	0	0	0.00 %	7,816,000
000155. - Fiber Multimeter/OPM	35,878,000	0	0	0	0	0.00 %	35,878,000
000156. - Alat ukur Deviasi dan Ketinggian LAA 1067 mm	167,610,000	0	0	0	0	0.00 %	167,610,000
000157. - Jangka Sorong	3,725,000	0	0	0	0	0.00 %	3,725,000
000158. - OTDR Multimode	122,100,000	0	0	0	0	0.00 %	122,100,000
000159. - Handy Talkie	15,532,000	0	0	0	0	0.00 %	15,532,000
ADI Sertifikasi Profesi dan SDM	10,013,953,000	0	7,896,236,908	1,343,517,416	9,239,754,324	92.27 %	774,198,676
ADI.001 Sertifikat Kompetensi SDM Perkeretaapian	10,013,953,000	0	7,896,236,908	1,343,517,416	9,239,754,324	92.27 %	774,198,676
051 Pengujian kompetensi SDM perkeretaapian	10,013,953,000	0	7,896,236,908	1,343,517,416	9,239,754,324	92.27 %	774,198,676
051.0A Pengujian Keahlian dan Kecakapan SDM Perkeretaapian	8,750,732,000	0	7,683,945,022	472,202,000	8,156,147,022	93.21 %	594,584,978
521213 Belanja Honor Output Kegiatan	315,900,000	0	193,430,000	24,650,000	218,080,000	69.03 %	97,820,000
000013. Honor Output Kegiatan	315,900,000	0	193,430,000	24,650,000	218,080,000	69.03 %	97,820,000
521219 Belanja Barang Non Operasional Lainnya	873,997,000	0	677,125,000	0	677,125,000	77.47 %	196,872,000
000014. Biaya Penggandaan Dokumentasi dan Operasional Lainnya	873,997,000	0	677,125,000	0	677,125,000	77.47 %	196,872,000
521811 Belanja Barang Persediaan Barang Konsumsi	84,185,000	0	79,054,140	0	79,054,140	93.91 %	5,130,860
000015. PengadaanAlatTulisKantor	84,185,000	0	79,054,140	0	79,054,140	93.91 %	5,130,860
522151 Belanja Jasa Profesi	1,762,605,000	0	1,569,750,000	140,700,000	1,710,450,000	97.04 %	52,155,000
000016. Belanja Jasa Profesi	1,762,605,000	0	1,569,750,000	140,700,000	1,710,450,000	97.04 %	52,155,000
522191 Belanja Jasa Lainnya	3,108,847,000	0	2,785,567,616	306,852,000	3,092,419,616	99.47 %	16,427,384
000017. Pelaksanaan Uji Tes Kesehatan	3,108,847,000	0	2,785,567,616	306,852,000	3,092,419,616	99.47 %	16,427,384
524111 Belanja Perjalanan Dinas Biasa	2,379,019,000	0	2,379,018,266	0	2,379,018,266	100.00	734

*Lock Pagu adalah jumlah pagu yang sedang dalam proses usulan revisi DIPA atau POK. Lock pagu akan hilang setelah usulan revisi DIPA/POK selesai menjadi DIPA.

LAPORAN KETERSEDIAAN DANA DETAIL TA 2023

Per Program; Kegiatan; Output; SubOutput; Komponen; SubKomponen; Akun; Item;

Periode Oktober 2023

Kementerian : 022 KEMENTERIAN PERHUBUNGAN
 Unit Organisasi : 08 DIREKTORAT JENDERAL PERKERETAAPIAN
 Satuan Kerja : 467385 BALAI PENGUJIAN PERKERETAAPIAN

Hal 5 dari 17

Uraian	Pagu Revisi	Lock Pagu	Realisasi TA 2023				SISA ANGGARAN
			Periode Lalu	Periode Ini	s.d. Periode	%	
000018. Belanja perjalanan biasa	2,379,019,000	0	2,379,018,266	0	2,379,018,266	100.00	734
524114 Belanja Perjalanan Dinas Paket Meeting Dalam Kota	52,500,000	0	0	0	0	0.00 %	52,500,000
000019. Belanja Perjalanan Dinas Paket Meeting Dalam Kota	52,500,000	0	0	0	0	0.00 %	52,500,000
524119 Belanja Perjalanan Dinas Paket Meeting Luar Kota	173,679,000	0	0	0	0	0.00 %	173,679,000
000020. Belanja Perjalanan Dinas Paket Meeting Luar Kota	173,679,000	0	0	0	0	0.00 %	173,679,000
051.0B Pengujian SDM Perkeretaapian (BLU)	1,263,221,000	0	212,291,886	871,315,416	1,083,607,302	85.78 %	179,613,698
525112 Belanja Barang	200,000,000	0	20,649,885	0	20,649,885	10.32 %	179,350,115
000160. Belanja Barang Non Operasional Lainnya	200,000,000	0	20,649,885	0	20,649,885	10.32 %	179,350,115
525115 Belanja Perjalanan	1,063,221,000	0	191,642,001	871,315,416	1,062,957,417	99.98 %	263,583
000161. Belanja Perjalanan Dinas	1,063,221,000	0	191,642,001	871,315,416	1,062,957,417	99.98 %	263,583
CCK OM Sarana Bidang Konektivitas Perkeretaapian	8,288,113,000	0	8,205,092,060	0	8,205,092,060	99.00 %	83,020,940
CCK.004 Perawatan Peralatan Pengujian Sarana Perkeretaapian	8,288,113,000	0	8,205,092,060	0	8,205,092,060	99.00 %	83,020,940
005 Dukungan Penyelenggaraan Tugas dan Fungsi Unit	8,288,113,000	0	8,205,092,060	0	8,205,092,060	99.00 %	83,020,940
005.0A PEMBIAYAAN OPERASIONAL DAN PEMELIHARAAN FASILITAS PENGUJIAN SDM PERKERETAAPIAN	857,000,000	0	856,867,000	0	856,867,000	99.98 %	133,000
521119 Belanja Barang Operasional Lainnya	857,000,000	0	856,867,000	0	856,867,000	99.98 %	133,000
000021. Pembiayaan Operasional dan Pemeliharaan Fasilitas Pengujian SDM Perkeretaapian	857,000,000	0	856,867,000	0	856,867,000	99.98 %	133,000
005.0B PERAWATAN, PERBAIKAN DAN KALIBRASI PERALATAN PENGUJIAN SARANA PERKERETAAPIAN	435,973,000	0	434,574,000	0	434,574,000	99.68 %	1,399,000
521119 Belanja Barang Operasional Lainnya	435,973,000	0	434,574,000	0	434,574,000	99.68 %	1,399,000
000022. perawatan, perbaikan dan kalibrasi Peralatan Pengujian Rangka Atas Sarana Perkeretaapian	180,000,000	0	179,859,000	0	179,859,000	99.92 %	141,000
000211. perawatan, perbaikan dan kalibrasi Peralatan Pengujian Rangka Bawah Sarana Perkeretaapian	180,000,000	0	179,918,000	0	179,918,000	99.95 %	82,000
000212. perawatan, perbaikan dan kalibrasi Peralatan Pengujian Lokomotif	75,973,000	0	74,797,000	0	74,797,000	98.45 %	1,176,000
005.0C PERAWATAN, PERBAIKAN DAN KALIBRASI PERALATAN PENGUJIAN PRASARANA PERKERETAAPIAN	2,291,229,000	0	2,283,501,500	0	2,283,501,500	99.66 %	7,727,500
521119 Belanja Barang Operasional Lainnya	2,291,229,000	0	2,283,501,500	0	2,283,501,500	99.66 %	7,727,500
000023. Perawatan, perbaikan dan kalibrasi Peralatan Pengujian Jalur Prasarana Perkeretaapian	199,470,000	0	199,470,000	0	199,470,000	100.00	0
000213. Perawatan, perbaikan dan kalibrasi Peralatan	190,443,000	0	190,443,000	0	190,443,000	100.00	0

*Lock Pagu adalah jumlah pagu yang sedang dalam proses usulan revisi DIPA atau POK. Lock pagu akan hilang setelah usulan revisi DIPA/POK selesai menjadi DIPA.

LAPORAN KETERSEDIAAN DANA DETAIL TA 2023

Per Program; Kegiatan; Output; SubOutput; Komponen; SubKomponen; Akun; Item;

Periode Oktober 2023

Kementerian : 022 KEMENTERIAN PERHUBUNGAN
 Unit Organisasi : 08 DIREKTORAT JENDERAL PERKERETAAPIAN
 Satuan Kerja : 467385 BALAI PENGUJIAN PERKERETAAPIAN

Hal 6 dari 17

Uraian	Pagu Revisi	Lock Pagu	Realisasi TA 2023				SISA ANGGARAN
			Periode Lalu	Periode Ini	s.d. Periode	%	
Pengujian Bangunan Prasarana Perkeretaapian	190,443,000	0	190,443,000	0			0
000214. Perawatan, perbaikan dan kalibrasi Peralatan Pengujian Jembatan Prasarana Perkeretaapian	191,957,000	0	191,957,000	0	191,957,000	100.00	0
000215. Perawatan, perbaikan dan kalibrasi Peralatan Pengujian Kelistrikan Prasarana Perkeretaapian	192,878,000	0	192,878,000	0	192,878,000	100.00	0
000216. Perawatan, perbaikan dan kalibrasi Peralatan Pengujian Terowongan Prasarana Perkeretaapian	91,194,000	0	91,194,000	0	91,194,000	100.00	0
000217. Perawatan, perbaikan dan kalibrasi Peralatan Pengujian Telekomunikasi Prasarana Perkeretaapian	197,784,000	0	197,784,000	0	197,784,000	100.00	0
000218. Perawatan, perbaikan dan kalibrasi Peralatan Pengujian Sistem Scada Prasarana Perkeretaapian	186,796,000	0	186,796,000	0	186,796,000	100.00	0
000219. Perawatan, perbaikan dan kalibrasi Peralatan Pengujian OCC Prasarana Perkeretaapian	199,756,000	0	199,756,000	0	199,756,000	100.00	0
000220. Perawatan, perbaikan dan kalibrasi Peralatan Pengujian Beton Prasarana Perkeretaapian	194,000,000	0	186,731,000	0	186,731,000	96.25 %	7,269,000
000221. Kalibrasi Peralatan Pengujian Track Trolley Geometry	179,099,000	0	179,098,500	0	179,098,500	100.00	500
000222. Perawatan, perbaikan Sensor Horizontal Peralatan Pengujian Track Trolley Geometry	179,931,000	0	179,931,000	0	179,931,000	100.00	0
000223. Perawatan, perbaikan Peralatan Pendukung Pengujian Prasaarana Perkeretaapian	122,322,000	0	122,322,000	0	122,322,000	100.00	0
000250. Perawatan, perbaikan dan kalibrasi peralatan pengujian tunnel prasarana perkeretaapian	165,599,000	0	165,141,000	0	165,141,000	99.72 %	458,000
005.0D KEGIATAN PERBAIKAN DAN PERAWATAN SARANA PERKERETAAPIAN MILIK NEGARA	4,703,911,000	0	4,630,149,560	0	4,630,149,560	98.43 %	73,761,440
521119 Belanja Barang Operasional Lainnya	4,703,911,000	0	4,630,149,560	0	4,630,149,560	98.43 %	73,761,440
000269. Sensor Alat Ukur	1,706,000,000	0	1,704,876,120	0	1,704,876,120	99.93 %	1,123,880
000270. Mistar Bar	47,000,000	0	46,926,000	0	46,926,000	99.84 %	74,000
000271. Camera Rail Scanner Alat Ukur	1,282,000,000	0	1,239,247,440	0	1,239,247,440	96.67 %	42,752,560
000272. speedometer cabin 01	1,659,676,000	0	1,630,000,000	0	1,630,000,000	98.21 %	29,676,000
000276. Baterai Genset (12V-100Ah-100 A)	4,895,000	0	4,850,000	0	4,850,000	99.08 %	45,000
000277. Baterai Kontrol Engine (12V-65Ah-65 A)	1,850,000	0	1,800,000	0	1,800,000	97.30 %	50,000
000278. Relay Frekuensi AC	2,490,000	0	2,450,000	0	2,450,000	98.39 %	40,000
RCK OM Sarana Bidang Konektivitas Perkeretaapian	42,000,000,000	0	40,394,658,400	0	40,394,658,400	96.18 %	1,605,341,600
RCK.002 Pembangunan Fasilitas Pengujian Perkeretaapian	42,000,000,000	0	40,394,658,400	0	40,394,658,400	96.18 %	1,605,341,600
056 Fasilitas Pendukung Perkeretaapian	42,000,000,000	0	40,394,658,400	0	40,394,658,400	96.18 %	1,605,341,600

*Lock Pagu adalah jumlah pagu yang sedang dalam proses usulan revisi DIPA atau POK. Lock pagu akan hilang setelah usulan revisi DIPA/POK selesai menjadi DIPA.

LAPORAN KETERSEDIAAN DANA DETAIL TA 2023

Per Program; Kegiatan; Output; SubOutput; Komponen; SubKomponen; Akun; Item;

Periode Oktober 2023

Kementerian : 022 KEMENTERIAN PERHUBUNGAN
 Unit Organisasi : 08 DIREKTORAT JENDERAL PERKERETAAPIAN
 Satuan Kerja : 467385 BALAI PENGUJIAN PERKERETAAPIAN

Hal 7 dari 17

Uraian	Pagu Revisi	Lock Pagu	Realisasi TA 2023				SISA ANGGARAN
			Periode Lalu	Periode Ini	s.d. Periode	%	
056.OA Pembangunan Fasilitas Pengujian Perkeretaapian	42,000,000,000	0	40,394,658,400	0	40,394,658,400	96.18 %	1,605,341,600
532111 Belanja Modal Peralatan dan Mesin	42,000,000,000	0	40,394,658,400	0	40,394,658,400	96.18 %	1,605,341,600
000026. Pengadaan Multipurpose Simulator Sarana Perkeretaapian	38,500,000,000	0	37,071,502,500	0	37,071,502,500	96.29 %	1,428,497,500
000027. Pengadaan Peralatan Pengujian Tenaga Perawatan dan Tenaga Pemeriksa Sarana Perkeretaapian berbasis Virtual Reality	3,500,000,000	0	3,323,155,900	0	3,323,155,900	94.95 %	176,844,100
GA.4643 Infrastruktur Konektivitas Transportasi Perkeretaapian	1,112,153,000	0	1,091,774,000	0	1,091,774,000	98.17 %	20,379,000
ABF Kebijakan Bidang Sarana dan Prasarana	1,112,153,000	0	1,091,774,000	0	1,091,774,000	98.17 %	20,379,000
ABF.005 Studi Lingkungan	1,112,153,000	0	1,091,774,000	0	1,091,774,000	98.17 %	20,379,000
051 Penyusunan dokumen perencanaan	1,112,153,000	0	1,091,774,000	0	1,091,774,000	98.17 %	20,379,000
051.OA Penyusunan dokumen perencanaan	1,112,153,000	0	1,091,774,000	0	1,091,774,000	98.17 %	20,379,000
522131 Belanja Jasa Konsultansi	1,112,153,000	0	1,091,774,000	0	1,091,774,000	98.17 %	20,379,000
000028. - Studi Kebutuhan Simulasi Pengujian ASP Wilayah Divre 1	100,000,000	0	99,262,000	0	99,262,000	99.26 %	738,000
000029. Studi Kebutuhan Simulasi Pengujian ASP Wilayah Divre 2	100,000,000	0	99,151,000	0	99,151,000	99.15 %	849,000
000187. Studi Kebutuhan Simulasi Pengujian ASP Wilayah Divre 3	100,000,000	0	99,040,000	0	99,040,000	99.04 %	960,000
000188. Studi Kebutuhan Simulasi Pengujian ASP Wilayah Daop 7,8,9 dan Makasar	100,000,000	0	99,928,000	0	99,928,000	99.93 %	72,000
000189. Studi Kebutuhan Simulasi Pengujian ASP Wilayah Daop 4,5 dan 6	100,000,000	0	99,373,000	0	99,373,000	99.37 %	627,000
000190. - Studi Kebutuhan Simulasi Pengujian ASP Wilayah Daop 1,2 dan 3	97,353,000	0	96,986,000	0	96,986,000	99.62 %	367,000
000191. Penyusunan ISO 9001	100,000,000	0	99,931,000	0	99,931,000	99.93 %	69,000
000192. Studi kebutuhan Tenaga Penguji dan Asisten Pengujian Sarana Perkeretaapian	100,000,000	0	99,706,000	0	99,706,000	99.71 %	294,000
000193. Studi Kebutuhan Tenaga Penguji dan Asisten Pengujian Prasarana Perkeretaapian	100,000,000	0	99,374,000	0	99,374,000	99.37 %	626,000
000194. Studi Kebutuhan Assesor Pengujian SDM Perkeretaapian	100,000,000	0	99,761,000	0	99,761,000	99.76 %	239,000
000195. Studi Kebutuhan Alat Peraga Pengujian SDM Perkeretaapian	114,800,000	0	99,262,000	0	99,262,000	86.47 %	15,538,000
WAProgram Dukungan Manajemen	30,480,161,000	0	17,972,714,826	2,082,358,614	20,055,073,440	65.80 %	10,425,087,560
WA.4601 Pengelolaan Perencanaan, Keuangan, BMN dan Umum Transportasi Perkeretaapian	27,788,902,000	0	17,076,516,826	1,359,909,314	18,436,426,140	66.34 %	9,352,475,860

*Lock Pagu adalah jumlah pagu yang sedang dalam proses usulan revisi DIPA atau POK. Lock pagu akan hilang setelah usulan revisi DIPA/POK selesai menjadi DIPA.

LAPORAN KETERSEDIAAN DANA DETAIL TA 2023

Per Program; Kegiatan; Output; SubOutput; Komponen; SubKomponen; Akun; Item;

Periode Oktober 2023

Kementerian : 022 KEMENTERIAN PERHUBUNGAN
 Unit Organisasi : 08 DIREKTORAT JENDERAL PERKERETAAPIAN
 Satuan Kerja : 467385 BALAI PENGUJIAN PERKERETAAPIAN

Hal 8 dari 17

Uraian	Pagu Revisi	Lock Pagu	Realisasi TA 2023				SISA ANGGARAN
			Periode Lalu	Periode Ini	s.d. Periode	%	
EBA Layanan Dukungan Manajemen Internal	25,311,598,000	0	14,894,658,498	1,311,952,915	16,206,611,413	64.03 %	9,104,986,587
EBA.960 Layanan Organisasi dan Tata Kelola Internal	10,950,948,000	0	4,396,256,444	423,375,422	4,819,631,866	44.01 %	6,131,316,134
054 Pelayanan umum, Pelayanan rumah tangga dan perlengkapan (satker)	10,950,948,000	0	4,396,256,444	423,375,422	4,819,631,866	44.01 %	6,131,316,134
054.OA Penanganan Pandemi Corona Virus Disease 2019	241,020,000	0	233,800,000	0	233,800,000	97.00 %	7,220,000
521131 Belanja Barang Operasional - Penanganan Pandemi COVID-19	6,300,000	0	0	0	0	0.00 %	6,300,000
000067. Pengadaan lisensi aplikasi berbayar	6,300,000	0	0	0	0	0.00 %	6,300,000
521841 Belanja Barang Persediaan - Penanganan Pandemi COVID-19	234,720,000	0	233,800,000	0	233,800,000	99.61 %	920,000
000068. Pengadaan Masker	234,000,000	0	233,800,000	0	233,800,000	99.91 %	200,000
000069. Pengadaan hand sanitizer 500ML	720,000	0	0	0	0	0.00 %	720,000
054.OB Penyusunan Laporan Pengelolaan Kepegawaian, Keuangan, Hukum, Hubungan Masyarakat dan Ketatausahaan	825,265,000	0	640,296,965	18,347,000	658,643,965	79.81 %	166,621,035
521213 Belanja Honor Output Kegiatan	92,400,000	0	0	0	0	0.00 %	92,400,000
000075. Pengarah	6,000,000	0	0	0	0	0.00 %	6,000,000
000076. Penanggung Jawab	21,600,000	0	0	0	0	0.00 %	21,600,000
000077. Ketua	19,200,000	0	0	0	0	0.00 %	19,200,000
000078. Wakil Ketua	16,800,000	0	0	0	0	0.00 %	16,800,000
000079. Sekretaris	14,400,000	0	0	0	0	0.00 %	14,400,000
000080. Anggota	14,400,000	0	0	0	0	0.00 %	14,400,000
521219 Belanja Barang Non Operasional Lainnya	22,965,000	0	12,540,000	0	12,540,000	54.60 %	10,425,000
000083. Belanja Barang Non Operasional Lainnya	22,965,000	0	12,540,000	0	12,540,000	54.60 %	10,425,000
521811 Belanja Barang Persediaan Barang Konsumsi	25,682,000	0	16,830,000	0	16,830,000	65.53 %	8,852,000
000084. Belanja Barang untuk Persediaan Barang Konsumsi	25,682,000	0	16,830,000	0	16,830,000	65.53 %	8,852,000
522191 Belanja Jasa Lainnya	487,901,000	0	447,585,950	0	447,585,950	91.74 %	40,315,050
000085. Operasional Kebutuhan Petugas Pramubakti, Office Boy dan Satuan Pengamanan	487,901,000	0	447,585,950	0	447,585,950	91.74 %	40,315,050
524111 Belanja Perjalanan Dinas Biasa	196,317,000	0	163,341,015	18,347,000	181,688,015	92.55 %	14,628,985
000086. Belanja perjalanan biasa	196,317,000	0	163,341,015	18,347,000	181,688,015	92.55 %	14,628,985
054.OC Pengadaan Pakaian Dinas Pegawai	191,446,000	0	191,317,824	0	191,317,824	99.93 %	128,176

*Lock Pagu adalah jumlah pagu yang sedang dalam proses usulan revisi DIPA atau POK. Lock pagu akan hilang setelah usulan revisi DIPA/POK selesai menjadi DIPA.

LAPORAN KETERSEDIAAN DANA DETAIL TA 2023

Per Program; Kegiatan; Output; SubOutput; Komponen; SubKomponen; Akun; Item;

Periode Oktober 2023

Kementerian : 022 KEMENTERIAN PERHUBUNGAN
 Unit Organisasi : 08 DIREKTORAT JENDERAL PERKERETAAPIAN
 Satuan Kerja : 467385 BALAI PENGUJIAN PERKERETAAPIAN

Hal 9 dari 17

Uraian	Pagu Revisi	Lock Pagu	Realisasi TA 2023				SISA ANGGARAN
			Periode Lalu	Periode Ini	s.d. Periode	%	
521111 Belanja Keperluan Perkantoran	191,446,000	0	191,317,824	0	191,317,824	99.93 %	128,176
000087. Pengadaan Pakaian Dinas Pegawai negeri Sipil	85,668,000	0	85,640,940	0	85,640,940	99.97 %	27,060
000088. Pengadaan Pakaian Dinas Penyuluh Non Pegawai Negeri Sipil	49,324,000	0	49,308,420	0	49,308,420	99.97 %	15,580
000089. Pengadaan Pakaian Dinas Satpam	3,018,000	0	3,006,324	0	3,006,324	99.61 %	11,676
000090. Pengadaan Pakaian Dinas Pengemudi Petugas Kebersihan dan Pramubakti	6,036,000	0	5,987,340	0	5,987,340	99.19 %	48,660
000196. -Pengadaan Seragam BLU	47,400,000	0	47,374,800	0	47,374,800	99.95 %	25,200
054.0D Administrasi Kegiatan Pelelangan	32,550,000	0	4,080,000	2,040,000	6,120,000	18.80 %	26,430,000
521213 Belanja Honor Output Kegiatan	32,550,000	0	4,080,000	2,040,000	6,120,000	18.80 %	26,430,000
000091. Honorarium Kelompok Kerja Pemilihan Unit Kerja Pengadaan Barang (Nonkonstruksi)	10,740,000	0	0	0	0	0.00 %	10,740,000
000092. Honorarium Pejabat Pengadaan Barang/Jasa	8,160,000	0	4,080,000	2,040,000	6,120,000	75.00 %	2,040,000
000197. -Honorarium kelompok kerja pemilihan unit pengadaan barang (jasa konsultansi)	13,650,000	0	0	0	0	0.00 %	13,650,000
054.0E Administrasi Kegiatan Satker	1,138,097,000	0	1,026,686,173	52,920,000	1,079,606,173	94.86 %	58,490,827
521219 Belanja Barang Non Operasional Lainnya	327,695,000	0	301,694,000	24,000,000	325,694,000	99.39 %	2,001,000
000093. Belanja Barang Non Operasional Lainnya	327,695,000	0	301,694,000	24,000,000	325,694,000	99.39 %	2,001,000
521811 Belanja Barang Persediaan Barang Konsumsi	344,876,000	0	294,830,045	0	294,830,045	85.49 %	50,045,955
000094. Belanja Barang untuk Persediaan Barang Konsumsi	344,876,000	0	294,830,045	0	294,830,045	85.49 %	50,045,955
523121 Belanja Pemeliharaan Peralatan dan Mesin	147,870,000	0	147,710,000	0	147,710,000	99.89 %	160,000
000288. Pemeliharaan Alat Peraga Pintu perlintasan sebidang	147,870,000	0	147,710,000	0	147,710,000	99.89 %	160,000
524111 Belanja Perjalanan Dinas Biasa	139,877,000	0	106,972,128	28,920,000	135,892,128	97.15 %	3,984,872
000095. Belanja perjalanan biasa	139,877,000	0	106,972,128	28,920,000	135,892,128	97.15 %	3,984,872
524114 Belanja Perjalanan Dinas Paket Meeting Dalam Kota	90,404,000	0	88,140,000	0	88,140,000	97.50 %	2,264,000
000096. Belanja Perjalanan Dinas Paket Meeting Dalam Kota	90,404,000	0	88,140,000	0	88,140,000	97.50 %	2,264,000
524119 Belanja Perjalanan Dinas Paket Meeting Luar Kota	87,375,000	0	87,340,000	0	87,340,000	99.96 %	35,000
000097. Belanja Perjalanan Dinas Paket Meeting Luar Kota	87,375,000	0	87,340,000	0	87,340,000	99.96 %	35,000
054.0F Administrasi Kegiatan Satker Rutin	629,250,000	0	528,180,379	7,310,000	535,490,379	85.10 %	93,759,621

*Lock Pagu adalah jumlah pagu yang sedang dalam proses usulan revisi DIPA atau POK. Lock pagu akan hilang setelah usulan revisi DIPA/POK selesai menjadi DIPA.

LAPORAN KETERSEDIAAN DANA DETAIL TA 2023

Per Program; Kegiatan; Output; SubOutput; Komponen; SubKomponen; Akun; Item;

Periode Oktober 2023

Kementerian : 022 KEMENTERIAN PERHUBUNGAN
 Unit Organisasi : 08 DIREKTORAT JENDERAL PERKERETAAPIAN
 Satuan Kerja : 467385 BALAI PENGUJIAN PERKERETAAPIAN

Hal 10 dari 17

Uraian	Pagu Revisi	Lock Pagu	Realisasi TA 2023				SISA ANGGARAN
			Periode Lalu	Periode Ini	s.d. Periode	%	
521219 Belanja Barang Non Operasional Lainnya	253,400,000	0	248,834,400	0	248,834,400	98.20 %	4,565,600
000098. Belanja Barang Non Operasional Lainnya	253,400,000	0	248,834,400	0	248,834,400	98.20 %	4,565,600
521811 Belanja Barang Persediaan Barang Konsumsi	36,950,000	0	36,935,250	0	36,935,250	99.96 %	14,750
000099. Belanja Barang untuk Persediaan Barang Konsumsi	36,950,000	0	36,935,250	0	36,935,250	99.96 %	14,750
524111 Belanja Perjalanan Dinas Biasa	107,840,000	0	82,410,729	7,310,000	89,720,729	83.20 %	18,119,271
000100. Belanja perjalanan biasa	107,840,000	0	82,410,729	7,310,000	89,720,729	83.20 %	18,119,271
524119 Belanja Perjalanan Dinas Paket Meeting Luar Kota	231,060,000	0	160,000,000	0	160,000,000	69.25 %	71,060,000
000101. Belanja Perjalanan Dinas Paket Meeting Luar Kota	231,060,000	0	160,000,000	0	160,000,000	69.25 %	71,060,000
054.0G Belanja Operasional Dinas	60,000,000	0	57,000,000	0	57,000,000	95.00 %	3,000,000
522141 Belanja Sewa	60,000,000	0	57,000,000	0	57,000,000	95.00 %	3,000,000
000199. Sewa Rumah Dinas Eselon IV	60,000,000	0	57,000,000	0	57,000,000	95.00 %	3,000,000
054.0H Pengadaan Makanan/Minuman Penambah Daya Tahan Tubuh	136,800,000	0	136,799,500	0	136,799,500	100.00	500
521113 Belanja Penambah Daya Tahan Tubuh	136,800,000	0	136,799,500	0	136,799,500	100.00	500
000105. Penambah Daya Tahan Tubuh	136,800,000	0	136,799,500	0	136,799,500	100.00	500
054.0I Administrasi Kegiatan Badan Layanan Umum (BLU)	4,501,659,000	0	1,281,215,003	342,758,422	1,623,973,425	36.07 %	2,877,685,575
525112 Belanja Barang	1,232,608,000	0	657,634,929	102,989,685	760,624,614	61.71 %	471,983,386
000162. Belanja Barang Non Operasional Lainnya	796,000,000	0	587,445,189	77,910,900	665,356,089	83.59 %	130,643,911
000163. Barang Persediaan Barang Konsumsi	436,608,000	0	70,189,740	25,078,785	95,268,525	21.82 %	341,339,475
525113 Belanja Jasa	153,720,000	0	102,060,000	0	102,060,000	66.39 %	51,660,000
000202. Jasa Narasumber kegiatan BLU 10 org	36,000,000	0	0	0	0	0.00 %	36,000,000
000203. Sewa Kendaraan Bermotor Operasional Kantor Roda 4	117,720,000	0	102,060,000	0	102,060,000	86.70 %	15,660,000
525114 Belanja Pemeliharaan	64,030,000	0	0	0	0	0.00 %	64,030,000
000201. Belanja Operasional Kendaraan Operasional dan BBM	64,030,000	0	0	0	0	0.00 %	64,030,000
525115 Belanja Perjalanan	2,951,401,000	0	422,286,074	239,768,737	662,054,811	22.43 %	2,289,346,189
000164. Belanja Perjalanan Dinas	2,951,401,000	0	422,286,074	239,768,737	662,054,811	22.43 %	2,289,346,189
525119 Belanja Penyediaan Barang dan Jasa BLU Lainnya	99,900,000	0	99,234,000	0	99,234,000	99.33 %	666,000

*Lock Pagu adalah jumlah pagu yang sedang dalam proses usulan revisi DIPA atau POK. Lock pagu akan hilang setelah usulan revisi DIPA/POK selesai menjadi DIPA.

LAPORAN KETERSEDIAAN DANA DETAIL TA 2023

Per Program; Kegiatan; Output; SubOutput; Komponen; SubKomponen; Akun; Item;

Periode Oktober 2023

Kementerian : 022 KEMENTERIAN PERHUBUNGAN
 Unit Organisasi : 08 DIREKTORAT JENDERAL PERKERETAAPIAN
 Satuan Kerja : 467385 BALAI PENGUJIAN PERKERETAAPIAN

Hal 11 dari 17

Uraian	Pagu Revisi	Lock Pagu	Realisasi TA 2023				SISA ANGGARAN
			Periode Lalu	Periode Ini	s.d. Periode	%	
000204. Jasa Event Kegiatan BLU	99,900,000	0	99,234,000	0	99,234,000	99.33 %	666,000
054.0J Pelatihan Peningkatan Kompetensi SDM Balai Pengujian	2,696,550,000	0	0	0	0	0.00 %	2,696,550,000
525119 Belanja Penyediaan Barang dan Jasa BLU Lainnya	2,696,550,000	0	0	0	0	0.00 %	2,696,550,000
000251. Pelatihan Peningkatan Kompetensi SDM Balai Pengujian	2,696,550,000	0	0	0	0	0.00 %	2,696,550,000
054.0K Penyusunan kajian kebijakan/standar/pedoman teknis	498,311,000	0	296,880,600	0	296,880,600	59.58 %	201,430,400
525119 Belanja Penyediaan Barang dan Jasa BLU Lainnya	498,311,000	0	296,880,600	0	296,880,600	59.58 %	201,430,400
000175. - Jasa Audit KAP Pelaporan Keuangan BLU	99,511,000	0	0	0	0	0.00 %	99,511,000
000176. - Penyusunan Dokumen Remunerasi Balai Pengujian Perkeretaapian	99,700,000	0	98,790,000	0	98,790,000	99.09 %	910,000
000177. - Penyusunan Dokumen Tarif Layanan Pengujian Sarana Perkeretaapian	99,700,000	0	98,901,000	0	98,901,000	99.20 %	799,000
000205. Penyusunan Dokumen Tarif Layanan Pengujian Prasarana Perkeretaapian	99,700,000	0	99,189,600	0	99,189,600	99.49 %	510,400
000206. Penyusunan Dokumen Tarif Layanan Pengujian SDM Perkeretaapian	99,700,000	0	0	0	0	0.00 %	99,700,000
EBA.994 Layanan Perkantoran	14,360,650,000	0	10,498,402,054	888,577,493	11,386,979,547	79.29 %	2,973,670,453
001 Gaji dan Tunjangan	9,560,881,000	0	6,750,806,236	598,419,333	7,349,225,569	76.87 %	2,211,655,431
001.0A Pembayaran Gaji, Lembur, Honorarium dan Vakasi	4,521,016,000	0	3,367,135,096	270,537,921	3,637,673,017	80.46 %	883,342,983
511111 Belanja Gaji Pokok PNS	3,809,946,000	0	2,814,789,620	226,877,440	3,041,667,060	79.83 %	768,278,940
000030. Belanja Gaji Pokok PNS	3,809,946,000	0	2,814,789,620	226,877,440	3,041,667,060	79.83 %	768,278,940
511119 Belanja Pembulatan Gaji PNS	161,000	0	54,474	4,027	58,501	36.34 %	102,499
000031. Belanja Pembulatan Gaji PNS	161,000	0	54,474	4,027	58,501	36.34 %	102,499
511121 Belanja Tunj. Suami/Istri PNS	244,011,000	0	148,689,214	11,990,360	160,679,574	65.85 %	83,331,426
000032. Belanja Tunjangan Suami Istri PNS	244,011,000	0	148,689,214	11,990,360	160,679,574	65.85 %	83,331,426
511122 Belanja Tunj. Anak PNS	60,623,000	0	40,898,926	3,376,954	44,275,880	73.03 %	16,347,120
000033. Belanja Tunjangan Anak PNS	60,623,000	0	40,898,926	3,376,954	44,275,880	73.03 %	16,347,120
511123 Belanja Tunj. Struktural PNS	43,112,000	0	39,240,000	2,450,000	41,690,000	96.70 %	1,422,000
000034. Belanja Tunjangan Struktural PNS	43,112,000	0	39,240,000	2,450,000	41,690,000	96.70 %	1,422,000
511125 Belanja Tunj. PPh PNS	8,562,000	0	2,181,682	0	2,181,682	25.48 %	6,380,318
000035. Belanja Tunjangan PPh PNS	8,562,000	0	2,181,682	0	2,181,682	25.48 %	6,380,318

*Lock Pagu adalah jumlah pagu yang sedang dalam proses usulan revisi DIPA atau POK. Lock pagu akan hilang setelah usulan revisi DIPA/POK selesai menjadi DIPA.

LAPORAN KETERSEDIAAN DANA DETAIL TA 2023

Per Program; Kegiatan; Output; SubOutput; Komponen; SubKomponen; Akun; Item;

Periode Oktober 2023

Kementerian : 022 KEMENTERIAN PERHUBUNGAN
 Unit Organisasi : 08 DIREKTORAT JENDERAL PERKERETAAPIAN
 Satuan Kerja : 467385 BALAI PENGUJIAN PERKERETAAPIAN

Hal 12 dari 17

Uraian	Pagu Revisi	Lock Pagu	Realisasi TA 2023				SISA ANGGARAN
			Periode Lalu	Periode Ini	s.d. Periode	%	
511126 Belanja Tunj. Beras PNS	155,094,000	0	150,561,180	12,094,140	162,655,320	104.88	-7,561,320
000036. Belanja Tunjangan Beras PNS	155,094,000	0	150,561,180	12,094,140	162,655,320	104.88	-7,561,320
511151 Belanja Tunjangan Umum PNS	199,507,000	0	170,720,000	13,745,000	184,465,000	92.46 %	15,042,000
000037. Belanja Tunjangan Umum PNS	199,507,000	0	170,720,000	13,745,000	184,465,000	92.46 %	15,042,000
001.0B Uang Makan, Uang Lembur, Tunjangan Kinerja dan Tunjangan Lainnya	5,039,865,000	0	3,383,671,140	327,881,412	3,711,552,552	73.64 %	1,328,312,448
511129 Belanja Uang Makan PNS	400,505,000	0	150,266,000	1,713,000	151,979,000	37.95 %	248,526,000
000038. Belanja Uang Makan PNS	400,505,000	0	150,266,000	1,713,000	151,979,000	37.95 %	248,526,000
512411 Belanja Pegawai (Tunjangan Khusus/Kegiatan/Kinerja)	4,639,360,000	0	3,233,405,140	326,168,412	3,559,573,552	76.73 %	1,079,786,448
000039. Belanja Tunjangan Kinerja	4,639,360,000	0	3,233,405,140	326,168,412	3,559,573,552	76.73 %	1,079,786,448
002 Operasional dan Pemeliharaan Kantor	4,799,769,000	0	3,747,595,818	290,158,160	4,037,753,978	84.12 %	762,015,022
002.0B Perawatan Gedung Kantor	786,808,000	0	786,617,000	0	786,617,000	99.98 %	191,000
523111 Belanja Pemeliharaan Gedung dan Bangunan	786,808,000	0	786,617,000	0	786,617,000	99.98 %	191,000
000040. Perawatan Gedung Kantor A	586,688,000	0	586,593,000	0	586,593,000	99.98 %	95,000
000041. Perawatan Halaman Gedung Kantor	107,960,000	0	107,919,000	0	107,919,000	99.96 %	41,000
000209. Perawatan gedung B	92,160,000	0	92,105,000	0	92,105,000	99.94 %	55,000
002.0C Perawatan Kendaraan Bermotor Roda 4/6/10	136,700,000	0	136,619,250	0	136,619,250	99.94 %	80,750
523121 Belanja Pemeliharaan Peralatan dan Mesin	136,700,000	0	136,619,250	0	136,619,250	99.94 %	80,750
000042. Perawatan Kendaraan Operasional Roda 4	136,700,000	0	136,619,250	0	136,619,250	99.94 %	80,750
002.0D Perawatan Sarana Gedung	83,700,000	0	77,594,800	0	77,594,800	92.71 %	6,105,200
523121 Belanja Pemeliharaan Peralatan dan Mesin	83,700,000	0	77,594,800	0	77,594,800	92.71 %	6,105,200
000043. Perawatan Komputer Laptop	40,150,000	0	40,150,000	0	40,150,000	100.00	0
000044. Perawatan Printer	14,490,000	0	14,490,000	0	14,490,000	100.00	0
000045. Perawatan AC Split	6,100,000	0	0	0	0	0.00 %	6,100,000
000046. Genset 350 kVA	22,960,000	0	22,954,800	0	22,954,800	99.98 %	5,200
002.0E Langganan Daya dan Jasa	334,520,000	0	216,028,768	21,761,160	237,789,928	71.08 %	96,730,072
522111 Belanja Langganan Listrik	162,320,000	0	115,390,882	10,661,160	126,052,042	77.66 %	36,267,958

*Lock Pagu adalah jumlah pagu yang sedang dalam proses usulan revisi DIPA atau POK. Lock pagu akan hilang setelah usulan revisi DIPA/POK selesai menjadi DIPA.

LAPORAN KETERSEDIAAN DANA DETAIL TA 2023

Per Program; Kegiatan; Output; SubOutput; Komponen; SubKomponen; Akun; Item;

Periode Oktober 2023

Kementerian : 022 KEMENTERIAN PERHUBUNGAN
 Unit Organisasi : 08 DIREKTORAT JENDERAL PERKERETAAPIAN
 Satuan Kerja : 467385 BALAI PENGUJIAN PERKERETAAPIAN

Hal 13 dari 17

Uraian	Pagu Revisi	Lock Pagu	Realisasi TA 2023				SISA ANGGARAN
			Periode Lalu	Periode Ini	s.d. Periode	%	
000047. Belanja Langganan Listrik	162,320,000	0	115,390,882	10,661,160	126,052,042	77.66 %	36,267,958
522112 Belanja Langganan Telepon	36,000,000	0	159,064	0	159,064	0.44 %	35,840,936
000048. Belanja Langganan Telepon	36,000,000	0	159,064	0	159,064	0.44 %	35,840,936
522119 Belanja Langganan Daya dan Jasa Lainnya	136,200,000	0	100,478,822	11,100,000	111,578,822	81.92 %	24,621,178
000049. Belanja Langganan Internet	136,200,000	0	100,478,822	11,100,000	111,578,822	81.92 %	24,621,178
002.0F Administrasi Kegiatan	292,320,000	0	146,160,000	73,080,000	219,240,000	75.00 %	73,080,000
521115 Belanja Honor Operasional Satuan Kerja	292,320,000	0	146,160,000	73,080,000	219,240,000	75.00 %	73,080,000
000050. Honorarium Kuasa Pengguna Anggaran	57,240,000	0	28,620,000	14,310,000	42,930,000	75.00 %	14,310,000
000051. Honorarium Pejabat Pembuat Komitmen APBN	49,560,000	0	24,780,000	12,390,000	37,170,000	75.00 %	12,390,000
000052. Honorarium PejabatPenguji Tagihan Penandatanganan SPM	29,280,000	0	14,640,000	7,320,000	21,960,000	75.00 %	7,320,000
000053. Honorarium Bendahara Pengeluaran Pemegang Uang Muka PUM	25,440,000	0	12,720,000	6,360,000	19,080,000	75.00 %	6,360,000
000054. Honorarium Juru Bayar Gaji	2,400,000	0	1,200,000	600,000	1,800,000	75.00 %	600,000
000055. Honorarium Staf Pengelola APBN	37,920,000	0	18,960,000	9,480,000	28,440,000	75.00 %	9,480,000
000056. Honorarium Bendahara Penerimaan	27,120,000	0	13,560,000	6,780,000	20,340,000	75.00 %	6,780,000
000057. Honorarium Staf Pengelola Keuangan BLU	23,520,000	0	11,760,000	5,880,000	17,640,000	75.00 %	5,880,000
000210. Honorarium Pejabat Pembuat Komitmen BLU	39,840,000	0	19,920,000	9,960,000	29,880,000	75.00 %	9,960,000
002.0G Sewa Mesin Photo Copy	264,000,000	0	263,956,000	0	263,956,000	99.98 %	44,000
522141 Belanja Sewa	264,000,000	0	263,956,000	0	263,956,000	99.98 %	44,000
000058. Sewa Mesin Fotocopy Digital 4 Unit	264,000,000	0	263,956,000	0	263,956,000	99.98 %	44,000
002.0H Penyusunan Laporan Pengelolaan Kepegawaian, Keuangan, Hukum, Hubungan Masyarakat dan Ketatausahaan	2,901,721,000	0	2,120,620,000	195,317,000	2,315,937,000	79.81 %	585,784,000
521111 Belanja Keperluan Perkantoran	126,000,000	0	47,850,000	0	47,850,000	37.98 %	78,150,000
000059. Belanja Keperluan Perkantoran	126,000,000	0	47,850,000	0	47,850,000	37.98 %	78,150,000
521115 Belanja Honor Operasional Satuan Kerja	2,775,721,000	0	2,072,770,000	195,317,000	2,268,087,000	81.71 %	507,634,000
000060. Honor Satpam	147,303,000	0	113,310,000	11,331,000	124,641,000	84.62 %	22,662,000
000061. Honor Pengemudi	98,202,000	0	75,540,000	7,554,000	83,094,000	84.62 %	15,108,000
000062. Honor Petugas Kebersihan dan Pramubakti	178,516,000	0	137,320,000	13,732,000	151,052,000	84.62 %	27,464,000

*Lock Pagu adalah jumlah pagu yang sedang dalam proses usulan revisi DIPA atau POK. Lock pagu akan hilang setelah usulan revisi DIPA/POK selesai menjadi DIPA.

LAPORAN KETERSEDIAAN DANA DETAIL TA 2023

Per Program; Kegiatan; Output; SubOutput; Komponen; SubKomponen; Akun; Item;

Periode Oktober 2023

Kementerian : 022 KEMENTERIAN PERHUBUNGAN
 Unit Organisasi : 08 DIREKTORAT JENDERAL PERKERETAAPIAN
 Satuan Kerja : 467385 BALAI PENGUJIAN PERKERETAAPIAN

Hal 14 dari 17

Uraian	Pagu Revisi	Lock Pagu	Realisasi TA 2023				SISA ANGGARAN
			Periode Lalu	Periode Ini	s.d. Periode	%	
000063. Honor Penyuluh Non Pegawai Negri Sipil SMA	327,600,000	0	252,000,000	25,200,000	277,200,000	84.62 %	50,400,000
000064. Honor Penyuluh Non Pegawai Negri Sipil D3	468,000,000	0	279,000,000	27,000,000	306,000,000	65.38 %	162,000,000
000065. Honor Penyuluh Non Pegawai Negri Sipil S1/D4	1,495,000,000	0	1,159,200,000	105,800,000	1,265,000,000	84.62 %	230,000,000
000066. Honor Penyuluh Non Pegawai Negri Sipil S2	61,100,000	0	56,400,000	4,700,000	61,100,000	100.00	0
EBB Layanan Sarana dan Prasarana Internal	1,339,136,000	0	1,332,876,500	0	1,332,876,500	99.53 %	6,259,500
EBB.951 Layanan Sarana Internal	1,339,136,000	0	1,332,876,500	0	1,332,876,500	99.53 %	6,259,500
051 Kendaraan Bermotor	959,036,000	0	953,131,500	0	953,131,500	99.38 %	5,904,500
051.OA Sewa Kendaraan Operasional Kantor (Roda 4 dan Roda 2)	339,036,000	0	338,931,500	0	338,931,500	99.97 %	104,500
522141 Belanja Sewa	339,036,000	0	338,931,500	0	338,931,500	99.97 %	104,500
000106. Sewa Kendaraan Bermotor Operasional Kantor Roda 4	287,100,000	0	287,039,000	0	287,039,000	99.98 %	61,000
000107. Sewa Kendaraan Bermotor Operasional Kantor Roda 2	51,936,000	0	51,892,500	0	51,892,500	99.92 %	43,500
051.OB Pengadaan Kendaraan Operasional Roda 4	620,000,000	0	614,200,000	0	614,200,000	99.06 %	5,800,000
537112 Belanja Modal Peralatan dan Mesin - BLU	620,000,000	0	614,200,000	0	614,200,000	99.06 %	5,800,000
000185. Pengadaan kendaraan operasional roda 4	620,000,000	0	614,200,000	0	614,200,000	99.06 %	5,800,000
054 Peralatan fasilitas perkantoran	380,100,000	0	379,745,000	0	379,745,000	99.91 %	355,000
054.OA Pengadaan Peralatan dan Fasilitas Perkantoran	380,100,000	0	379,745,000	0	379,745,000	99.91 %	355,000
532111 Belanja Modal Peralatan dan Mesin	380,100,000	0	379,745,000	0	379,745,000	99.91 %	355,000
000108. Pengadaan Peralatan dan Fasilitas Ruang Kepala Balai	180,100,000	0	179,988,000	0	179,988,000	99.94 %	112,000
000109. pengadaan peralatan dan fasilitas Ruang Satker APBN	180,000,000	0	179,757,000	0	179,757,000	99.86 %	243,000
000112. LOKER	20,000,000	0	20,000,000	0	20,000,000	100.00	0
EBD Layanan Manajemen Kinerja Internal	1,138,168,000	0	848,981,828	47,956,399	896,938,227	78.81 %	241,229,773
EBD.952 Layanan Perencanaan dan Penganggaran	174,104,000	0	163,351,513	0	163,351,513	93.82 %	10,752,487
051 Penyusunan rencana program dan Penyusunan rencana anggaran	174,104,000	0	163,351,513	0	163,351,513	93.82 %	10,752,487
051.OA Penyusunan Rencana Kerja dan Anggaran (RKA) Balai Pengujian	174,104,000	0	163,351,513	0	163,351,513	93.82 %	10,752,487
521219 Belanja Barang Non Operasional Lainnya	18,605,000	0	9,560,000	0	9,560,000	51.38 %	9,045,000
000113. Belanja Barang Non Operasional Lainnya	18,605,000	0	9,560,000	0	9,560,000	51.38 %	9,045,000

*Lock Pagu adalah jumlah pagu yang sedang dalam proses usulan revisi DIPA atau POK. Lock pagu akan hilang setelah usulan revisi DIPA/POK selesai menjadi DIPA.

LAPORAN KETERSEDIAAN DANA DETAIL TA 2023

Per Program; Kegiatan; Output; SubOutput; Komponen; SubKomponen; Akun; Item;

Periode Oktober 2023

Kementerian : 022 KEMENTERIAN PERHUBUNGAN
 Unit Organisasi : 08 DIREKTORAT JENDERAL PERKERETAAPIAN
 Satuan Kerja : 467385 BALAI PENGUJIAN PERKERETAAPIAN

Hal 15 dari 17

Uraian	Pagu Revisi	Lock Pagu	Realisasi TA 2023				SISA ANGGARAN
			Periode Lalu	Periode Ini	s.d. Periode	%	
521811 Belanja Barang Persediaan Barang Konsumsi	30,920,000	0	30,823,975	0	30,823,975	99.69 %	96,025
000114. Belanja Barang untuk Persediaan Barang Konsumsi	30,920,000	0	30,823,975	0	30,823,975	99.69 %	96,025
524111 Belanja Perjalanan Dinas Biasa	124,579,000	0	122,967,538	0	122,967,538	98.71 %	1,611,462
000115. Belanja perjalanan biasa	124,579,000	0	122,967,538	0	122,967,538	98.71 %	1,611,462
EBD.953 Layanan Pemantauan dan Evaluasi	440,868,000	0	314,984,600	15,898,399	330,882,999	75.05 %	109,985,001
052 Evaluasi dan Pelaporan Kinerja	440,868,000	0	314,984,600	15,898,399	330,882,999	75.05 %	109,985,001
052.0A Penyusunan Sakip, Laptah, PK, dan e-Monev	440,868,000	0	314,984,600	15,898,399	330,882,999	75.05 %	109,985,001
521219 Belanja Barang Non Operasional Lainnya	45,900,000	0	42,950,000	0	42,950,000	93.57 %	2,950,000
000122. Belanja Barang Non Operasional Lainnya	45,900,000	0	42,950,000	0	42,950,000	93.57 %	2,950,000
521811 Belanja Barang Persediaan Barang Konsumsi	78,537,000	0	72,241,500	0	72,241,500	91.98 %	6,295,500
000123. Belanja Barang untuk Persediaan Barang Konsumsi	78,537,000	0	72,241,500	0	72,241,500	91.98 %	6,295,500
524111 Belanja Perjalanan Dinas Biasa	316,431,000	0	199,793,100	15,898,399	215,691,499	68.16 %	100,739,501
000124. Belanja perjalanan biasa	316,431,000	0	199,793,100	15,898,399	215,691,499	68.16 %	100,739,501
EBD.955 Layanan Manajemen Keuangan	523,196,000	0	370,645,715	32,058,000	402,703,715	76.97 %	120,492,285
052 Penyusunan Laporan Keuangan	523,196,000	0	370,645,715	32,058,000	402,703,715	76.97 %	120,492,285
052.0A Perencanaan/Implementasi/Pengelolaan Sistem Akuntansi Pemerintah (SAI)	523,196,000	0	370,645,715	32,058,000	402,703,715	76.97 %	120,492,285
521213 Belanja Honor Output Kegiatan	14,400,000	0	7,200,000	3,600,000	10,800,000	75.00 %	3,600,000
000116. Honor Output Kegiatan	14,400,000	0	7,200,000	3,600,000	10,800,000	75.00 %	3,600,000
521219 Belanja Barang Non Operasional Lainnya	71,094,000	0	71,089,900	0	71,089,900	99.99 %	4,100
000117. Belanja Barang Non Operasional Lainnya	71,094,000	0	71,089,900	0	71,089,900	99.99 %	4,100
521811 Belanja Barang Persediaan Barang Konsumsi	71,094,000	0	71,092,145	0	71,092,145	100.00	1,855
000118. Belanja Barang untuk Persediaan Barang Konsumsi	71,094,000	0	71,092,145	0	71,092,145	100.00	1,855
524111 Belanja Perjalanan Dinas Biasa	166,608,000	0	121,502,500	28,458,000	149,960,500	90.01 %	16,647,500
000119. Belanja perjalanan biasa	166,608,000	0	121,502,500	28,458,000	149,960,500	90.01 %	16,647,500
524114 Belanja Perjalanan Dinas Paket Meeting Dalam Kota	100,000,000	0	0	0	0	0.00 %	100,000,000
000120. Belanja Perjalanan Dinas Paket Meeting Dalam	100,000,000	0	0	0	0	0.00 %	100,000,000

*Lock Pagu adalah jumlah pagu yang sedang dalam proses usulan revisi DIPA atau POK. Lock pagu akan hilang setelah usulan revisi DIPA/POK selesai menjadi DIPA.

LAPORAN KETERSEDIAAN DANA DETAIL TA 2023

Per Program; Kegiatan; Output; SubOutput; Komponen; SubKomponen; Akun; Item;

Periode Oktober 2023

Kementerian : 022 KEMENTERIAN PERHUBUNGAN
 Unit Organisasi : 08 DIREKTORAT JENDERAL PERKERETAAPIAN
 Satuan Kerja : 467385 BALAI PENGUJIAN PERKERETAAPIAN

Hal 16 dari 17

Uraian	Pagu Revisi	Lock Pagu	Realisasi TA 2023				SISA ANGGARAN
			Periode Lalu	Periode Ini	s.d. Periode	%	
Kota	100,000,000	0	0	0			100,000,000
524119 Belanja Perjalanan Dinas Paket Meeting Luar Kota	100,000,000	0	99,761,170	0	99,761,170	99.76 %	238,830
000121. Belanja Perjalanan Dinas Paket Meeting Luar Kota	100,000,000	0	99,761,170	0	99,761,170	99.76 %	238,830
WA.4602 Pengelolaan Sistem Informasi dan Teknologi Transportasi Perkeretaapian	2,563,989,000	0	827,734,000	699,999,300	1,527,733,300	59.58 %	1,036,255,700
CAN Sarana Bidang Teknologi Informasi dan Komunikasi	891,500,000	0	827,734,000	0	827,734,000	92.85 %	63,766,000
CAN.001 Pengadaan Perangkat Pengolah Data dan Komunikasi	891,500,000	0	827,734,000	0	827,734,000	92.85 %	63,766,000
051 Pengadaan Perangkat Pengolah Data dan Komunikasi	891,500,000	0	827,734,000	0	827,734,000	92.85 %	63,766,000
051.OA Pengadaan Perangkat Pengolah Data dan Komunikasi	576,500,000	0	529,976,000	0	529,976,000	91.93 %	46,524,000
532111 Belanja Modal Peralatan dan Mesin	576,500,000	0	529,976,000	0	529,976,000	91.93 %	46,524,000
000126. Laptop Teknis	424,000,000	0	415,984,000	0	415,984,000	98.11 %	8,016,000
000127. Ipad	104,000,000	0	103,992,000	0	103,992,000	99.99 %	8,000
000128. Printer	10,000,000	0	10,000,000	0	10,000,000	100.00	0
000130. Mesin absensi wajah	38,500,000	0	0	0	0	0.00 %	38,500,000
051.OB Pengadaan Perangkat Pengolah Data dan Komunikasi	315,000,000	0	297,758,000	0	297,758,000	94.53 %	17,242,000
537112 Belanja Modal Peralatan dan Mesin - BLU	315,000,000	0	297,758,000	0	297,758,000	94.53 %	17,242,000
000178. -Digital Floor Stand/Digital Signage	45,000,000	0	43,000,000	0	43,000,000	95.56 %	2,000,000
000179. - Interactive Flat Panel	99,000,000	0	99,000,000	0	99,000,000	100.00	0
000180. - Pengadaan Laptop	54,000,000	0	46,860,000	0	46,860,000	86.78 %	7,140,000
000181. - Alat Komunikasi(Tablet)	46,000,000	0	39,998,000	0	39,998,000	86.95 %	6,002,000
000182. - Pengadaan Printer	14,000,000	0	14,000,000	0	14,000,000	100.00	0
000183. - Pengadaan Drone	30,520,000	0	29,500,000	0	29,500,000	96.66 %	1,020,000
000184. - Pengadaan Smart TV	26,480,000	0	25,400,000	0	25,400,000	95.92 %	1,080,000
FAB Sistem Informasi Pemerintahan	1,672,489,000	0	0	699,999,300	699,999,300	41.85 %	972,489,700
FAB.001 Sistem Informasi	1,672,489,000	0	0	699,999,300	699,999,300	41.85 %	972,489,700
051 Penyusunan Desain Pengembangan/Pengelolaan Sistem Informasi	1,672,489,000	0	0	699,999,300	699,999,300	41.85 %	972,489,700
051.OA Pembuatan Sistem Informasi dan Aplikasi	1,672,489,000	0	0	699,999,300	699,999,300	41.85 %	972,489,700

*Lock Pagu adalah jumlah pagu yang sedang dalam proses usulan revisi DIPA atau POK. Lock pagu akan hilang setelah usulan revisi DIPA/POK selesai menjadi DIPA.

LAPORAN KETERSEDIAAN DANA DETAIL TA 2023

Per Program; Kegiatan; Output; SubOutput; Komponen; SubKomponen; Akun; Item;

Periode Oktober 2023

Kementerian : 022 KEMENTERIAN PERHUBUNGAN
 Unit Organisasi : 08 DIREKTORAT JENDERAL PERKERETAAPIAN
 Satuan Kerja : 467385 BALAI PENGUJIAN PERKERETAAPIAN

Hal 17 dari 17

Uraian	Pagu Revisi	Lock Pagu	Realisasi TA 2023				SISA ANGGARAN
			Periode Lalu	Periode Ini	s.d. Periode	%	
525119 Belanja Penyediaan Barang dan Jasa BLU Lainnya	1,672,489,000	0	0	699,999,300	699,999,300	41.85 %	972,489,700
000253. Pembangunan Aplikasi Layanan BLU Balai Pengujian Perkeretaapian	1,672,489,000	0	0	699,999,300	699,999,300	41.85 %	972,489,700
WA.4603 Pengelolaan Komunikasi dan Informasi Publik Transportasi Perkeretaapian	127,270,000	0	68,464,000	22,450,000	90,914,000	71.43 %	36,356,000
EBA Layanan Dukungan Manajemen Internal	127,270,000	0	68,464,000	22,450,000	90,914,000	71.43 %	36,356,000
EBA.958 Layanan Hubungan Masyarakat	127,270,000	0	68,464,000	22,450,000	90,914,000	71.43 %	36,356,000
051 Pelayanan humas dan protokoler	127,270,000	0	68,464,000	22,450,000	90,914,000	71.43 %	36,356,000
051.0A Penyusunan Laporan Protokoler	127,270,000	0	68,464,000	22,450,000	90,914,000	71.43 %	36,356,000
521219 Belanja Barang Non Operasional Lainnya	51,250,000	0	48,794,500	0	48,794,500	95.21 %	2,455,500
000131. Belanja Barang Non Operasional Lainnya	51,250,000	0	48,794,500	0	48,794,500	95.21 %	2,455,500
522151 Belanja Jasa Profesi	13,605,000	0	0	0	0	0.00 %	13,605,000
000132. Belanja Jasa Profesi	13,605,000	0	0	0	0	0.00 %	13,605,000
524111 Belanja Perjalanan Dinas Biasa	62,415,000	0	19,669,500	22,450,000	42,119,500	67.48 %	20,295,500
000133. Belanja perjalanan biasa	62,415,000	0	19,669,500	22,450,000	42,119,500	67.48 %	20,295,500

*Lock Pagu adalah jumlah pagu yang sedang dalam proses usulan revisi DIPA atau POK. Lock pagu akan hilang setelah usulan revisi DIPA/POK selesai menjadi DIPA.

LAPORAN KETERSEDIAAN DANA DETAIL TA 2023

Per Program; Kegiatan; Output; SubOutput; Komponen; SubKomponen; Akun; Item;

Periode November 2023

Kementerian : 022 KEMENTERIAN PERHUBUNGAN
 Unit Organisasi : 08 DIREKTORAT JENDERAL PERKERETAAPIAN
 Satuan Kerja : 467385 BALAI PENGUJIAN PERKERETAAPIAN

Hal 1 dari 16

Uraian	Pagu Revisi	Lock Pagu	Realisasi TA 2023				SISA ANGGARAN
			Periode Lalu	Periode Ini	s.d. Periode	%	
JUMLAH SELURUHNYA	132,222,272,000	0	101,213,655,382	2,140,925,005	103,354,580,387	78.17 %	28,867,691,613
GA Program Infrastruktur Konektivitas	101,742,111,000	0	80,520,630,048	460,341,883	80,980,971,931	79.59 %	20,761,139,069
GA.4642 Keselamatan dan Keamanan Transportasi Perkeretaapian	100,629,958,000	0	79,428,856,048	460,341,883	79,889,197,931	79.39 %	20,740,760,069
ADC Sertifikasi Produk	40,327,892,000	0	21,589,351,264	16,502,220	21,605,853,484	53.58 %	18,722,038,516
ADC.001 Sertifikasi Sarana Perkeretaapian	33,993,881,000	0	16,311,774,226	16,502,220	16,328,276,446	48.03 %	17,665,604,554
052 Pengujian sarana perkeretaapian	5,055,547,000	0	4,651,414,226	16,502,220	4,667,916,446	92.33 %	387,630,554
052.0A Pengujian Sarana Perkeretaapian	2,945,547,000	0	2,864,072,393	16,502,220	2,880,574,613	97.79 %	64,972,387
521219 Belanja Barang Non Operasional Lainnya	366,623,000	0	331,400,000	0	331,400,000	90.39 %	35,223,000
000007. Biaya Penggandaan Penjilidan dan Dokumentasi	366,623,000	0	331,400,000	0	331,400,000	90.39 %	35,223,000
521811 Belanja Barang Persediaan Barang Konsumsi	35,000,000	0	34,999,169	0	34,999,169	100.00	831
000008. Pengadaan Alat Tulis Kantor	35,000,000	0	34,999,169	0	34,999,169	100.00	831
522151 Belanja Jasa Profesi	138,400,000	0	138,400,000	0	138,400,000	100.00	0
000009. Belanja Jasa Profesi	138,400,000	0	138,400,000	0	138,400,000	100.00	0
524111 Belanja Perjalanan Dinas Biasa	2,313,280,000	0	2,267,029,224	16,502,220	2,283,531,444	98.71 %	29,748,556
000010. Belanja perjalanan biasa	2,313,280,000	0	2,267,029,224	16,502,220	2,283,531,444	98.71 %	29,748,556
524119 Belanja Perjalanan Dinas Paket Meeting Luar Kota	92,244,000	0	92,244,000	0	92,244,000	100.00	0
000011. Perjalanan Dinas Meeting Luar Kota	92,244,000	0	92,244,000	0	92,244,000	100.00	0
052.0B Pengujian Sarana Perkeretaapian (BLU)	2,110,000,000	0	1,787,341,833	0	1,787,341,833	84.71 %	322,658,167
525112 Belanja Barang	382,967,000	0	66,298,635	0	66,298,635	17.31 %	316,668,365
000134. Belanja Barang Non Operasional Lainnya	382,967,000	0	66,298,635	0	66,298,635	17.31 %	316,668,365
525115 Belanja Perjalanan	1,727,033,000	0	1,721,043,198	0	1,721,043,198	99.65 %	5,989,802
000135. Belanja Perjalanan Dinas	1,727,033,000	0	1,721,043,198	0	1,721,043,198	99.65 %	5,989,802
053 Pengadaan peralatan pengujian/pemeriksaan sarana perkeretaapian	28,938,334,000	0	11,660,360,000	0	11,660,360,000	40.29 %	17,277,974,000
053.0A Pengadaan Alat Sarana	1,060,000,000	0	1,021,550,000	0	1,021,550,000	96.37 %	38,450,000
532111 Belanja Modal Peralatan dan Mesin	1,060,000,000	0	1,021,550,000	0	1,021,550,000	96.37 %	38,450,000
000237. Peralatan Pengujian Height Coupler Digital Measurement	99,900,000	0	99,900,000	0	99,900,000	100.00	0

*Lock Pagu adalah jumlah pagu yang sedang dalam proses usulan revisi DIPA atau POK. Lock pagu akan hilang setelah usulan revisi DIPA/POK selesai menjadi DIPA.

LAPORAN KETERSEDIAAN DANA DETAIL TA 2023

Per Program; Kegiatan; Output; SubOutput; Komponen; SubKomponen; Akun; Item;

Periode November 2023

Kementerian : 022 KEMENTERIAN PERHUBUNGAN
 Unit Organisasi : 08 DIREKTORAT JENDERAL PERKERETAAPIAN
 Satuan Kerja : 467385 BALAI PENGUJIAN PERKERETAAPIAN

Hal 2 dari 16

Uraian	Pagu Revisi	Lock Pagu	Realisasi TA 2023				SISA ANGGARAN
			Periode Lalu	Periode Ini	s.d. Periode	%	
000238. Peralatan Pengujian Steel Wheel Gage Wide and Narrow Flange	95,000,000	0	95,000,000	0	95,000,000	100.00	0
000240. Perlengkapan Pengujian Hardcase Peralatan Pengujian	45,000,000	0	45,000,000	0	45,000,000	100.00	0
000241. Perlengkapan Pengujian Rak Penyimpanan Peralatan Pengujian	49,950,000	0	16,650,000	0	16,650,000	33.33 %	33,300,000
000242. Perlengkapan Pengujian Calibrator Perangkat Roda 1000 mm	135,000,000	0	135,000,000	0	135,000,000	100.00	0
000243. Perlengkapan Pengujian Kalibrator Perangkat Roda 1360 mm	160,000,000	0	160,000,000	0	160,000,000	100.00	0
000254. Laser Wheel Profile Measuring Instrument	470,000,000	0	470,000,000	0	470,000,000	100.00	0
000289. Alat Komunikasi Handy talki	5,150,000	0	0	0	0	0.00 %	5,150,000
053.0B Pengadaan Peralatan Pengujian Sarana Perkeretaapian	27,878,334,000	0	10,638,810,000	0	10,638,810,000	38.16 %	17,239,524,000
537112 Belanja Modal Peralatan dan Mesin - BLU	27,878,334,000	0	10,638,810,000	0	10,638,810,000	38.16 %	17,239,524,000
000138. - Manometer	240,000,000	0	216,000,000	0	216,000,000	90.00 %	24,000,000
000139. - Ride Index Measurement with 2 Accelerometer	5,844,050,000	0	0	0	0	0.00 %	5,844,050,000
000140. - Emmision Analyzer	265,500,000	0	228,750,000	0	228,750,000	86.16 %	36,750,000
000142. - Wheel Back Measurement	925,000,000	0	905,000,000	0	905,000,000	97.84 %	20,000,000
000144. - Lux and Candela Meter	499,500,000	0	0	0	0	0.00 %	499,500,000
000145. - Wheel Weighing Machine	4,440,000,000	0	0	0	0	0.00 %	4,440,000,000
000147. - Wheel Diameter profile laser digital measurement	5,950,000,000	0	5,845,000,000	0	5,845,000,000	98.24 %	105,000,000
000148. - Sound Level Meter	750,000,000	0	0	0	0	0.00 %	750,000,000
000235. Track Geometry Trolley	3,330,000,000	0	3,325,560,000	0	3,325,560,000	99.87 %	4,440,000
000283. Wheel Diameter Profile Bluetooth Serires with Travel Box	4,464,270,000	0	0	0	0	0.00 %	4,464,270,000
000284. Wheel Diameter Digital indicator with Travel Box	1,050,014,000	0	0	0	0	0.00 %	1,050,014,000
000285. Handy Talky	120,000,000	0	118,500,000	0	118,500,000	98.75 %	1,500,000
ADC.002 Sertifikat Kelaikan Prasarana Perkeretaapian	6,334,011,000	0	5,277,577,038	0	5,277,577,038	83.32 %	1,056,433,962
051 Pengujian prasarana perkeretaapian	4,348,131,000	0	4,062,562,038	0	4,062,562,038	93.43 %	285,568,962
051.0A Pengujian Prasarana Perkeretaapian	3,068,131,000	0	2,983,538,775	0	2,983,538,775	97.24 %	84,592,225
521219 Belanja Barang Non Operasional Lainnya	195,072,000	0	195,065,000	0	195,065,000	100.00	7,000

*Lock Pagu adalah jumlah pagu yang sedang dalam proses usulan revisi DIPA atau POK. Lock pagu akan hilang setelah usulan revisi DIPA/POK selesai menjadi DIPA.

LAPORAN KETERSEDIAAN DANA DETAIL TA 2023

Per Program; Kegiatan; Output; SubOutput; Komponen; SubKomponen; Akun; Item;

Periode November 2023

Kementerian : 022 KEMENTERIAN PERHUBUNGAN
 Unit Organisasi : 08 DIREKTORAT JENDERAL PERKERETAAPIAN
 Satuan Kerja : 467385 BALAI PENGUJIAN PERKERETAAPIAN

Hal 3 dari 16

Uraian	Pagu Revisi	Lock Pagu	Realisasi TA 2023				SISA ANGGARAN
			Periode Lalu	Periode Ini	s.d. Periode	%	
000001. Belanja Barang Non Operasional Lainnya	195,072,000	0	195,065,000	0	195,065,000	100.00	7,000
521811 Belanja Barang Persediaan Barang Konsumsi	60,351,000	0	60,346,945	0	60,346,945	99.99 %	4,055
000002. BelanjaBarangPersediaanBarangKonsumsi	60,351,000	0	60,346,945	0	60,346,945	99.99 %	4,055
524111 Belanja Perjalanan Dinas Biasa	2,736,948,000	0	2,709,616,830	0	2,709,616,830	99.00 %	27,331,170
000004. Belanja perjalanan biasa	2,736,948,000	0	2,709,616,830	0	2,709,616,830	99.00 %	27,331,170
524119 Belanja Perjalanan Dinas Paket Meeting Luar Kota	75,760,000	0	18,510,000	0	18,510,000	24.43 %	57,250,000
000005. Belanja Perjalanan Dinas Paket Meeting Luar Kota	75,760,000	0	18,510,000	0	18,510,000	24.43 %	57,250,000
051.0B Pengujian Prasarana Perkeretaapian (BLU)	1,280,000,000	0	1,079,023,263	0	1,079,023,263	84.30 %	200,976,737
525112 Belanja Barang	200,000,000	0	10,267,500	0	10,267,500	5.13 %	189,732,500
000150. Belanja Barang Non Operasional Lainnya	200,000,000	0	10,267,500	0	10,267,500	5.13 %	189,732,500
525115 Belanja Perjalanan	1,080,000,000	0	1,068,755,763	0	1,068,755,763	98.96 %	11,244,237
000151. Belanja Perjalanan Dinas	1,080,000,000	0	1,068,755,763	0	1,068,755,763	98.96 %	11,244,237
053 Pengadaan peralatan pengujian/pemeriksaan prasarana perkeretaapian	1,985,880,000	0	1,215,015,000	0	1,215,015,000	61.18 %	770,865,000
053.0A Pengadaan Peralatan Pengujian Prasarana Perkeretaapian	1,485,880,000	0	1,135,300,000	0	1,135,300,000	76.41 %	350,580,000
532111 Belanja Modal Peralatan dan Mesin	1,485,880,000	0	1,135,300,000	0	1,135,300,000	76.41 %	350,580,000
000255. Clamp Grounding Tester Kyoritsu 4200 Earth Grounding Tester	57,600,000	0	57,600,000	0	57,600,000	100.00	0
000256. Track Gauge 1067 Robel	87,000,000	0	87,000,000	0	87,000,000	100.00	0
000257. Track Gauge 1435 Robel	108,600,000	0	108,600,000	0	108,600,000	100.00	0
000258. Track Gauge 1067 Digital Geismar	152,200,000	0	152,200,000	0	152,200,000	100.00	0
000259. Track Gauge 1435 Digital Geismar	174,000,000	0	174,000,000	0	174,000,000	100.00	0
000260. Versine Measurement Robel	130,500,000	0	130,500,000	0	130,500,000	100.00	0
000261. Ultra narrow laser beam	350,580,000	0	0	0	0	0.00 %	350,580,000
000262. Fiber Multimeter/OPM EXFO Optical Explorer	140,400,000	0	140,400,000	0	140,400,000	100.00	0
000263. Measuring Pole for overhead railways wires 1435 mm Senshin	164,200,000	0	164,200,000	0	164,200,000	100.00	0
000265. OTDR Multimode Exfo MaxTester 720c	120,800,000	0	120,800,000	0	120,800,000	100.00	0
053.0B Pengadaan Peralatan Pengujian Prasarana Perkeretaapian	500,000,000	0	79,715,000	0	79,715,000	15.94 %	420,285,000

*Lock Pagu adalah jumlah pagu yang sedang dalam proses usulan revisi DIPA atau POK. Lock pagu akan hilang setelah usulan revisi DIPA/POK selesai menjadi DIPA.

LAPORAN KETERSEDIAAN DANA DETAIL TA 2023

Per Program; Kegiatan; Output; SubOutput; Komponen; SubKomponen; Akun; Item;

Periode November 2023

Kementerian : 022 KEMENTERIAN PERHUBUNGAN
 Unit Organisasi : 08 DIREKTORAT JENDERAL PERKERETAAPIAN
 Satuan Kerja : 467385 BALAI PENGUJIAN PERKERETAAPIAN

Hal 4 dari 16

Uraian	Pagu Revisi	Lock Pagu	Realisasi TA 2023				SISA ANGGARAN
			Periode Lalu	Periode Ini	s.d. Periode	%	
537112 Belanja Modal Peralatan dan Mesin - BLU	500,000,000	0	79,715,000	0	79,715,000	15.94 %	420,285,000
000152. - Clamp Grounding Tester	54,773,000	0	54,200,000	0	54,200,000	98.95 %	573,000
000153. - Volstick meter min 30kV	92,566,000	0	0	0	0	0.00 %	92,566,000
000154. - Telescopic hot stick isolation up to 100kV	7,816,000	0	7,215,000	0	7,215,000	92.31 %	601,000
000155. - Fiber Multimeter/OPM	35,878,000	0	0	0	0	0.00 %	35,878,000
000156. - Alat ukur Deviasi dan Ketinggian LAA 1067 mm	167,610,000	0	0	0	0	0.00 %	167,610,000
000157. - Jangka Sorong	3,725,000	0	3,500,000	0	3,500,000	93.96 %	225,000
000158. - OTDR Multimode	122,100,000	0	0	0	0	0.00 %	122,100,000
000159. - Handy Talkie	15,532,000	0	14,800,000	0	14,800,000	95.29 %	732,000
ADI Sertifikasi Profesi dan SDM	10,013,953,000	0	9,239,754,324	443,839,663	9,683,593,987	96.70 %	330,359,013
ADI.001 Sertifikat Kompetensi SDM Perkeretaapian	10,013,953,000	0	9,239,754,324	443,839,663	9,683,593,987	96.70 %	330,359,013
051 Pengujian kompetensi SDM perkeretaapian	10,013,953,000	0	9,239,754,324	443,839,663	9,683,593,987	96.70 %	330,359,013
051.0A Pengujian Keahlian dan Kecakapan SDM Perkeretaapian	8,750,732,000	0	8,156,147,022	443,839,663	8,599,986,685	98.28 %	150,745,315
521213 Belanja Honor Output Kegiatan	274,050,000	0	218,080,000	9,280,000	227,360,000	82.96 %	46,690,000
000013. Honor Output Kegiatan	274,050,000	0	218,080,000	9,280,000	227,360,000	82.96 %	46,690,000
521219 Belanja Barang Non Operasional Lainnya	677,125,000	0	677,125,000	0	677,125,000	100.00	0
000014. Biaya Penggandaan Dokumentasi dan Operasional Lainnya	677,125,000	0	677,125,000	0	677,125,000	100.00	0
521811 Belanja Barang Persediaan Barang Konsumsi	79,359,000	0	79,054,140	0	79,054,140	99.62 %	304,860
000015. PengadaanAlatTulisKantor	79,359,000	0	79,054,140	0	79,054,140	99.62 %	304,860
522151 Belanja Jasa Profesi	1,849,500,000	0	1,710,450,000	47,400,000	1,757,850,000	95.04 %	91,650,000
000016. Belanja Jasa Profesi	1,849,500,000	0	1,710,450,000	47,400,000	1,757,850,000	95.04 %	91,650,000
522191 Belanja Jasa Lainnya	3,323,605,000	0	3,092,419,616	219,085,714	3,311,505,330	99.64 %	12,099,670
000017. Pelaksanaan Uji Tes Kesehatan	3,323,605,000	0	3,092,419,616	219,085,714	3,311,505,330	99.64 %	12,099,670
524111 Belanja Perjalanan Dinas Biasa	2,379,019,000	0	2,379,018,266	0	2,379,018,266	100.00	734
000018. Belanja perjalanan biasa	2,379,019,000	0	2,379,018,266	0	2,379,018,266	100.00	734
524119 Belanja Perjalanan Dinas Paket Meeting Luar Kota	168,074,000	0	0	168,073,949	168,073,949	100.00	51

*Lock Pagu adalah jumlah pagu yang sedang dalam proses usulan revisi DIPA atau POK. Lock pagu akan hilang setelah usulan revisi DIPA/POK selesai menjadi DIPA.

LAPORAN KETERSEDIAAN DANA DETAIL TA 2023

Per Program; Kegiatan; Output; SubOutput; Komponen; SubKomponen; Akun; Item;

Periode November 2023

Kementerian : 022 KEMENTERIAN PERHUBUNGAN
 Unit Organisasi : 08 DIREKTORAT JENDERAL PERKERETAAPIAN
 Satuan Kerja : 467385 BALAI PENGUJIAN PERKERETAAPIAN

Hal 5 dari 16

Uraian	Pagu Revisi	Lock Pagu	Realisasi TA 2023				SISA ANGGARAN
			Periode Lalu	Periode Ini	s.d. Periode	%	
000020. Belanja Perjalanan Dinas Paket Meeting Luar Kota	168,074,000	0	0	168,073,949	168,073,949	100.00	51
051.0B Pengujian SDM Perkeretaapian (BLU)	1,263,221,000	0	1,083,607,302	0	1,083,607,302	85.78 %	179,613,698
525112 Belanja Barang	200,000,000	0	20,649,885	0	20,649,885	10.32 %	179,350,115
000160. Belanja Barang Non Operasional Lainnya	200,000,000	0	20,649,885	0	20,649,885	10.32 %	179,350,115
525115 Belanja Perjalanan	1,063,221,000	0	1,062,957,417	0	1,062,957,417	99.98 %	263,583
000161. Belanja Perjalanan Dlnas	1,063,221,000	0	1,062,957,417	0	1,062,957,417	99.98 %	263,583
CCK OM Sarana Bidang Konektivitas Perkeretaapian	8,288,113,000	0	8,205,092,060	0	8,205,092,060	99.00 %	83,020,940
CCK.004 Perawatan Peralatan Pengujian Sarana Perkeretaapian	8,288,113,000	0	8,205,092,060	0	8,205,092,060	99.00 %	83,020,940
005 Dukungan Penyelenggaraan Tugas dan Fungsi Unit	8,288,113,000	0	8,205,092,060	0	8,205,092,060	99.00 %	83,020,940
005.0A PEMBIAYAAN OPERASIONAL DAN PEMELIHARAAN FASILITAS PENGUJIAN SDM PERKERETAAPIAN	857,000,000	0	856,867,000	0	856,867,000	99.98 %	133,000
521119 Belanja Barang Operasional Lainnya	857,000,000	0	856,867,000	0	856,867,000	99.98 %	133,000
000021. Pembiayaan Operasional dan Pemeliharaan Fasilitas Pengujian SDM Perkeretaapian	857,000,000	0	856,867,000	0	856,867,000	99.98 %	133,000
005.0B PERAWATAN, PERBAIKAN DAN KALIBRASI PERALATAN PENGUJIAN SARANA PERKERETAAPIAN	435,973,000	0	434,574,000	0	434,574,000	99.68 %	1,399,000
521119 Belanja Barang Operasional Lainnya	435,973,000	0	434,574,000	0	434,574,000	99.68 %	1,399,000
000022. perawatan, perbaikan dan kalibrasi Peralatan Pengujian Rangka Atas Sarana Perkeretaapian	180,000,000	0	179,859,000	0	179,859,000	99.92 %	141,000
000211. perawatan, perbaikan dan kalibrasi Peralatan Pengujian Rangka Bawah Sarana Perkeretaapian	180,000,000	0	179,918,000	0	179,918,000	99.95 %	82,000
000212. perawatan, perbaikan dan kalibrasi Peralatan Pengujian Lokomotif	75,973,000	0	74,797,000	0	74,797,000	98.45 %	1,176,000
005.0C PERAWATAN, PERBAIKAN DAN KALIBRASI PERALATAN PENGUJIAN PRASARANA PERKERETAAPIAN	2,291,229,000	0	2,283,501,500	0	2,283,501,500	99.66 %	7,727,500
521119 Belanja Barang Operasional Lainnya	2,291,229,000	0	2,283,501,500	0	2,283,501,500	99.66 %	7,727,500
000023. Perawatan, perbaikan dan kalibrasi Peralatan Pengujian Jalur Prasarana Perkeretaapian	199,470,000	0	199,470,000	0	199,470,000	100.00	0
000213. Perawatan, perbaikan dan kalibrasi Peralatan Pengujian Bangunan Prasarana Perkeretaapian	190,443,000	0	190,443,000	0	190,443,000	100.00	0
000214. Perawatan, perbaikan dan kalibrasi Peralatan Pengujian Jembatan Prasarana Perkeretaapian	191,957,000	0	191,957,000	0	191,957,000	100.00	0
000215. Perawatan, perbaikan dan kalibrasi Peralatan Pengujian Kelistrikan Prasarana Perkeretaapian	192,878,000	0	192,878,000	0	192,878,000	100.00	0
000216. Perawatan, perbaikan dan kalibrasi Peralatan Pengujian Terowongan Prasarana Perkeretaapian	91,194,000	0	91,194,000	0	91,194,000	100.00	0

*Lock Pagu adalah jumlah pagu yang sedang dalam proses usulan revisi DIPA atau POK. Lock pagu akan hilang setelah usulan revisi DIPA/POK selesai menjadi DIPA.

LAPORAN KETERSEDIAAN DANA DETAIL TA 2023

Per Program; Kegiatan; Output; SubOutput; Komponen; SubKomponen; Akun; Item;

Periode November 2023

Kementerian : 022 KEMENTERIAN PERHUBUNGAN
 Unit Organisasi : 08 DIREKTORAT JENDERAL PERKERETAAPIAN
 Satuan Kerja : 467385 BALAI PENGUJIAN PERKERETAAPIAN

Hal 6 dari 16

Uraian	Pagu Revisi	Lock Pagu	Realisasi TA 2023				SISA ANGGARAN
			Periode Lalu	Periode Ini	s.d. Periode	%	
000217. Perawatan, perbaikan dan kalibrasi Peralatan Pengujian Telekomunikasi Prasarana Perkeretaapian	197,784,000	0	197,784,000	0	197,784,000	100.00	0
000218. Perawatan, perbaikan dan kalibrasi Peralatan Pengujian Sistem Scada Prasarana Perkeretaapian	186,796,000	0	186,796,000	0	186,796,000	100.00	0
000219. Perawatan, perbaikan dan kalibrasi Peralatan Pengujian OCC Prasarana Perkeretaapian	199,756,000	0	199,756,000	0	199,756,000	100.00	0
000220. Perawatan, perbaikan dan kalibrasi Peralatan Pengujian Beton Prasarana Perkeretaapian	194,000,000	0	186,731,000	0	186,731,000	96.25 %	7,269,000
000221. Kalibrasi Peralatan Pengujian Track Trolley Geometry	179,099,000	0	179,098,500	0	179,098,500	100.00	500
000222. Perawatan, perbaikan Sensor Horizontal Peralatan Pengujian Track Trolley Geometry	179,931,000	0	179,931,000	0	179,931,000	100.00	0
000223. Perawatan, perbaikan Peralatan Pendukung Pengujian Prasaarana Perkeretaapian	122,322,000	0	122,322,000	0	122,322,000	100.00	0
000250. Perawatan, perbaikan dan kalibrasi peralatan pengujian tunnel prasarana perkeretaapian	165,599,000	0	165,141,000	0	165,141,000	99.72 %	458,000
005.0D KEGIATAN PERBAIKAN DAN PERAWATAN SARANA PERKERETAAPIAN MILIK NEGARA	4,703,911,000	0	4,630,149,560	0	4,630,149,560	98.43 %	73,761,440
521119 Belanja Barang Operasional Lainnya	4,703,911,000	0	4,630,149,560	0	4,630,149,560	98.43 %	73,761,440
000269. Sensor Alat Ukur	1,704,877,000	0	1,704,876,120	0	1,704,876,120	100.00	880
000270. Mistar Bar	46,926,000	0	46,926,000	0	46,926,000	100.00	0
000271. Camera Rail Scanner Alat Ukur	1,239,248,000	0	1,239,247,440	0	1,239,247,440	100.00	560
000272. speedometer cabin 01	1,630,000,000	0	1,630,000,000	0	1,630,000,000	100.00	0
000276. Baterai Genset (12V-100Ah-100 A)	4,850,000	0	4,850,000	0	4,850,000	100.00	0
000277. Baterai Kontrol Engine (12V-65Ah-65 A)	1,800,000	0	1,800,000	0	1,800,000	100.00	0
000278. Relay Frekuensi	2,478,000	0	2,450,000	0	2,450,000	98.87 %	28,000
000290. Solar	5,508,000	0	0	0	0	0.00 %	5,508,000
000291. Oli Mesin	19,208,000	0	0	0	0	0.00 %	19,208,000
000292. perawatan kereta ukur galunggung	49,016,000	0	0	0	0	0.00 %	49,016,000
RCK OM Sarana Bidang Konektivitas Perkeretaapian	42,000,000,000	0	40,394,658,400	0	40,394,658,400	96.18 %	1,605,341,600
RCK.002 Pembangunan Fasilitas Pengujian Perkeretaapian	42,000,000,000	0	40,394,658,400	0	40,394,658,400	96.18 %	1,605,341,600
056 Fasilitas Pendukung Perkeretaapian	42,000,000,000	0	40,394,658,400	0	40,394,658,400	96.18 %	1,605,341,600
056.0A Pembangunan Fasilitas Pengujian Perkeretaapian	42,000,000,000	0	40,394,658,400	0	40,394,658,400	96.18 %	1,605,341,600
532111 Belanja Modal Peralatan dan Mesin	42,000,000,000	0	40,394,658,400	0	40,394,658,400	96.18 %	1,605,341,600

*Lock Pagu adalah jumlah pagu yang sedang dalam proses usulan revisi DIPA atau POK. Lock pagu akan hilang setelah usulan revisi DIPA/POK selesai menjadi DIPA.

LAPORAN KETERSEDIAAN DANA DETAIL TA 2023

Per Program; Kegiatan; Output; SubOutput; Komponen; SubKomponen; Akun; Item;

Periode November 2023

Kementerian : 022 KEMENTERIAN PERHUBUNGAN
 Unit Organisasi : 08 DIREKTORAT JENDERAL PERKERETAAPIAN
 Satuan Kerja : 467385 BALAI PENGUJIAN PERKERETAAPIAN

Hal 7 dari 16

Uraian	Pagu Revisi	Lock Pagu	Realisasi TA 2023				SISA ANGGARAN
			Periode Lalu	Periode Ini	s.d. Periode	%	
000026. Pengadaan Multipurpose Simulator Sarana Perkeretaapian	38,500,000,000	0	37,071,502,500	0	37,071,502,500	96.29 %	1,428,497,500
000027. Pengadaan Peralatan Pengujian Tenaga Perawatan dan Tenaga Pemeriksa Sarana Perkeretaapian berbasis Virtual Reality	3,500,000,000	0	3,323,155,900	0	3,323,155,900	94.95 %	176,844,100
GA.4643 Infrastruktur Konektivitas Transportasi Perkeretaapian	1,112,153,000	0	1,091,774,000	0	1,091,774,000	98.17 %	20,379,000
ABF Kebijakan Bidang Sarana dan Prasarana	1,112,153,000	0	1,091,774,000	0	1,091,774,000	98.17 %	20,379,000
ABF.005 Studi Lingkungan	1,112,153,000	0	1,091,774,000	0	1,091,774,000	98.17 %	20,379,000
051 Penyusunan dokumen perencanaan	1,112,153,000	0	1,091,774,000	0	1,091,774,000	98.17 %	20,379,000
051.0A Penyusunan dokumen perencanaan	1,112,153,000	0	1,091,774,000	0	1,091,774,000	98.17 %	20,379,000
522131 Belanja Jasa Konsultan	1,112,153,000	0	1,091,774,000	0	1,091,774,000	98.17 %	20,379,000
000028. - Studi Kebutuhan Simulasi Pengujian ASP Wilayah Divre 1	100,000,000	0	99,262,000	0	99,262,000	99.26 %	738,000
000029. Studi Kebutuhan Simulasi Pengujian ASP Wilayah Divre 2	100,000,000	0	99,151,000	0	99,151,000	99.15 %	849,000
000187. Studi Kebutuhan Simulasi Pengujian ASP Wilayah Divre 3	100,000,000	0	99,040,000	0	99,040,000	99.04 %	960,000
000188. Studi Kebutuhan Simulasi Pengujian ASP Wilayah Daop 7,8,9 dan Makasar	100,000,000	0	99,928,000	0	99,928,000	99.93 %	72,000
000189. Studi Kebutuhan Simulasi Pengujian ASP Wilayah Daop 4,5 dan 6	100,000,000	0	99,373,000	0	99,373,000	99.37 %	627,000
000190. - Studi Kebutuhan Simulasi Pengujian ASP Wilayah Daop 1,2 dan 3	97,353,000	0	96,986,000	0	96,986,000	99.62 %	367,000
000191. Penyusunan ISO 9001	100,000,000	0	99,931,000	0	99,931,000	99.93 %	69,000
000192. Studi kebutuhan Tenaga Penguji dan Asisten Pengujian Sarana Perkeretaapian	100,000,000	0	99,706,000	0	99,706,000	99.71 %	294,000
000193. Studi Kebutuhan Tenaga Penguji dan Asisten Pengujian Prasarana Perkeretaapian	100,000,000	0	99,374,000	0	99,374,000	99.37 %	626,000
000194. Studi Kebutuhan Assesor Pengujian SDM Perkeretaapian	100,000,000	0	99,761,000	0	99,761,000	99.76 %	239,000
000195. Studi Kebutuhan Alat Peraga Pengujian SDM Perkeretaapian	114,800,000	0	99,262,000	0	99,262,000	86.47 %	15,538,000
WAProgram Dukungan Manajemen	30,480,161,000	0	20,693,025,334	1,680,583,122	22,373,608,456	73.40 %	8,106,552,544
WA.4601 Pengelolaan Perencanaan, Keuangan, BMN dan Umum Transportasi Perkeretaapian	27,788,902,000	0	19,074,378,034	1,680,583,122	20,754,961,156	74.69 %	7,033,940,844
EBA Layanan Dukungan Manajemen Internal	25,310,688,000	0	16,844,563,307	1,623,151,010	18,467,714,317	72.96 %	6,842,973,683
EBA.960 Layanan Organisasi dan Tata Kelola Internal	10,950,038,000	0	5,457,583,760	73,428,200	5,531,011,960	50.51 %	5,419,026,040

*Lock Pagu adalah jumlah pagu yang sedang dalam proses usulan revisi DIPA atau POK. Lock pagu akan hilang setelah usulan revisi DIPA/POK selesai menjadi DIPA.

LAPORAN KETERSEDIAAN DANA DETAIL TA 2023

Per Program; Kegiatan; Output; SubOutput; Komponen; SubKomponen; Akun; Item;

Periode November 2023

Kementerian : 022 KEMENTERIAN PERHUBUNGAN
 Unit Organisasi : 08 DIREKTORAT JENDERAL PERKERETAAPIAN
 Satuan Kerja : 467385 BALAI PENGUJIAN PERKERETAAPIAN

Hal 8 dari 16

Uraian	Pagu Revisi	Lock Pagu	Realisasi TA 2023				SISA ANGGARAN
			Periode Lalu	Periode Ini	s.d. Periode	%	
054 Pelayanan umum, Pelayanan rumah tangga dan perlengkapan (satker)	10,950,038,000	0	5,457,583,760	73,428,200	5,531,011,960	50.51 %	5,419,026,040
054.OA Penanganan Pandemi Corona Virus Disease 2019	241,020,000	0	233,800,000	807,900	234,607,900	97.34 %	6,412,100
521131 Belanja Barang Operasional - Penanganan Pandemi COVID-19	6,300,000	0	0	807,900	807,900	12.82 %	5,492,100
000067. Pengadaan lisensi aplikasi berbayar	6,300,000	0	0	807,900	807,900	12.82 %	5,492,100
521841 Belanja Barang Persediaan - Penanganan Pandemi COVID-19	234,720,000	0	233,800,000	0	233,800,000	99.61 %	920,000
000068. Pengadaan Masker	234,000,000	0	233,800,000	0	233,800,000	99.91 %	200,000
000069. Pengadaan hand sanitizer 500ML	720,000	0	0	0	0	0.00 %	720,000
054.OB Penyusunan Laporan Pengelolaan Kepegawaian, Keuangan, Hukum, Hubungan Masyarakat dan Ketatausahaan	844,415,000	0	658,643,965	13,258,500	671,902,465	79.57 %	172,512,535
521219 Belanja Barang Non Operasional Lainnya	150,137,000	0	12,540,000	0	12,540,000	8.35 %	137,597,000
000083. Belanja Barang Non Operasional Lainnya	150,137,000	0	12,540,000	0	12,540,000	8.35 %	137,597,000
521811 Belanja Barang Persediaan Barang Konsumsi	16,830,000	0	16,830,000	0	16,830,000	100.00	0
000084. Belanja Barang untuk Persediaan Barang Konsumsi	16,830,000	0	16,830,000	0	16,830,000	100.00	0
522191 Belanja Jasa Lainnya	447,586,000	0	447,585,950	0	447,585,950	100.00	50
000085. Operasional Kebutuhan Petugas Pramubakti, Office Boy dan Satuan Pengamanan	447,586,000	0	447,585,950	0	447,585,950	100.00	50
524111 Belanja Perjalanan Dinas Biasa	229,862,000	0	181,688,015	13,258,500	194,946,515	84.81 %	34,915,485
000086. Belanja perjalanan biasa	229,862,000	0	181,688,015	13,258,500	194,946,515	84.81 %	34,915,485
054.OC Pengadaan Pakaian Dinas Pegawai	191,446,000	0	191,317,824	0	191,317,824	99.93 %	128,176
521111 Belanja Keperluan Perkantoran	191,446,000	0	191,317,824	0	191,317,824	99.93 %	128,176
000087. Pengadaan Pakaian Dinas Pegawai negeri Sipil	85,668,000	0	85,640,940	0	85,640,940	99.97 %	27,060
000088. Pengadaan Pakaian Dinas Penyuluh Non Pegawai Negeri Sipil	49,324,000	0	49,308,420	0	49,308,420	99.97 %	15,580
000089. Pengadaan Pakaian Dinas Satpam	3,018,000	0	3,006,324	0	3,006,324	99.61 %	11,676
000090. Pengadaan Pakaian Dinas Pengemudi Petugas Kebersihan dan Pramubakti	6,036,000	0	5,987,340	0	5,987,340	99.19 %	48,660
000196. -Pengadaan Seragam BLU	47,400,000	0	47,374,800	0	47,374,800	99.95 %	25,200
054.OD Administrasi Kegiatan Pelelangan	12,490,000	0	6,120,000	6,370,000	12,490,000	100.00	0
521213 Belanja Honor Output Kegiatan	12,490,000	0	6,120,000	6,370,000	12,490,000	100.00	0

*Lock Pagu adalah jumlah pagu yang sedang dalam proses usulan revisi DIPA atau POK. Lock pagu akan hilang setelah usulan revisi DIPA/POK selesai menjadi DIPA.

LAPORAN KETERSEDIAAN DANA DETAIL TA 2023

Per Program; Kegiatan; Output; SubOutput; Komponen; SubKomponen; Akun; Item;

Periode November 2023

Kementerian : 022 KEMENTERIAN PERHUBUNGAN
 Unit Organisasi : 08 DIREKTORAT JENDERAL PERKERETAAPIAN
 Satuan Kerja : 467385 BALAI PENGUJIAN PERKERETAAPIAN

Hal 9 dari 16

Uraian	Pagu Revisi	Lock Pagu	Realisasi TA 2023				SISA ANGGARAN
			Periode Lalu	Periode Ini	s.d. Periode	%	
000092. Honorarium Pejabat Pengadaan Barang/Jasa	6,120,000	0	6,120,000	0	6,120,000	100.00	0
000197. -Honorarium kelompok kerja pemilihan unit pengadaan barang (jasa konsultasi)	6,370,000	0	0	6,370,000	6,370,000	100.00	0
054.0E Administrasi Kegiatan Satker	1,138,097,000	0	1,079,606,173	48,000,000	1,127,606,173	99.08 %	10,490,827
521219 Belanja Barang Non Operasional Lainnya	336,183,000	0	325,694,000	0	325,694,000	96.88 %	10,489,000
000093. Belanja Barang Non Operasional Lainnya	336,183,000	0	325,694,000	0	325,694,000	96.88 %	10,489,000
521811 Belanja Barang Persediaan Barang Konsumsi	342,831,000	0	294,830,045	48,000,000	342,830,045	100.00	955
000094. Belanja Barang untuk Persediaan Barang Konsumsi	342,831,000	0	294,830,045	48,000,000	342,830,045	100.00	955
523121 Belanja Pemeliharaan Peralatan dan Mesin	147,710,000	0	147,710,000	0	147,710,000	100.00	0
000288. Pemeliharaan Alat Peraga Pintu perlintasan sebidang	147,710,000	0	147,710,000	0	147,710,000	100.00	0
524111 Belanja Perjalanan Dinas Biasa	135,893,000	0	135,892,128	0	135,892,128	100.00	872
000095. Belanja perjalanan biasa	135,893,000	0	135,892,128	0	135,892,128	100.00	872
524114 Belanja Perjalanan Dinas Paket Meeting Dalam Kota	88,140,000	0	88,140,000	0	88,140,000	100.00	0
000096. Belanja Perjalanan Dinas Paket Meeting Dalam Kota	88,140,000	0	88,140,000	0	88,140,000	100.00	0
524119 Belanja Perjalanan Dinas Paket Meeting Luar Kota	87,340,000	0	87,340,000	0	87,340,000	100.00	0
000097. Belanja Perjalanan Dinas Paket Meeting Luar Kota	87,340,000	0	87,340,000	0	87,340,000	100.00	0
054.0F Administrasi Kegiatan Satker Rutin	632,250,000	0	535,490,379	4,991,800	540,482,179	85.49 %	91,767,821
521219 Belanja Barang Non Operasional Lainnya	340,601,000	0	248,834,400	0	248,834,400	73.06 %	91,766,600
000098. Belanja Barang Non Operasional Lainnya	340,601,000	0	248,834,400	0	248,834,400	73.06 %	91,766,600
521811 Belanja Barang Persediaan Barang Konsumsi	36,936,000	0	36,935,250	0	36,935,250	100.00	750
000099. Belanja Barang untuk Persediaan Barang Konsumsi	36,936,000	0	36,935,250	0	36,935,250	100.00	750
524111 Belanja Perjalanan Dinas Biasa	94,713,000	0	89,720,729	4,991,800	94,712,529	100.00	471
000100. Belanja perjalanan biasa	94,713,000	0	89,720,729	4,991,800	94,712,529	100.00	471
524119 Belanja Perjalanan Dinas Paket Meeting Luar Kota	160,000,000	0	160,000,000	0	160,000,000	100.00	0
000101. Belanja Perjalanan Dinas Paket Meeting Luar Kota	160,000,000	0	160,000,000	0	160,000,000	100.00	0
054.0G Belanja Operasional Dinas	57,000,000	0	57,000,000	0	57,000,000	100.00	0
522141 Belanja Sewa	57,000,000	0	57,000,000	0	57,000,000	100.00	0

*Lock Pagu adalah jumlah pagu yang sedang dalam proses usulan revisi DIPA atau POK. Lock pagu akan hilang setelah usulan revisi DIPA/POK selesai menjadi DIPA.

LAPORAN KETERSEDIAAN DANA DETAIL TA 2023

Per Program; Kegiatan; Output; SubOutput; Komponen; SubKomponen; Akun; Item;

Periode November 2023

Kementerian : 022 KEMENTERIAN PERHUBUNGAN
 Unit Organisasi : 08 DIREKTORAT JENDERAL PERKERETAAPIAN
 Satuan Kerja : 467385 BALAI PENGUJIAN PERKERETAAPIAN

Hal 10 dari 16

Uraian	Pagu Revisi	Lock Pagu	Realisasi TA 2023				SISA ANGGARAN
			Periode Lalu	Periode Ini	s.d. Periode	%	
000199. Sewa Rumah Dinas Eselon IV	57,000,000	0	57,000,000	0	57,000,000	100.00	0
054.0H Pengadaan Makanan/Minuman Penambah Daya Tahan Tubuh	136,800,000	0	136,799,500	0	136,799,500	100.00	500
521113 Belanja Penambah Daya Tahan Tubuh	136,800,000	0	136,799,500	0	136,799,500	100.00	500
000105. Penambah Daya Tahan Tubuh	136,800,000	0	136,799,500	0	136,799,500	100.00	500
054.0I Administrasi Kegiatan Badan Layanan Umum (BLU)	6,910,745,000	0	2,261,925,319	0	2,261,925,319	32.73 %	4,648,819,681
525112 Belanja Barang	1,118,448,000	0	789,223,764	0	789,223,764	70.56 %	329,224,236
000162. Belanja Barang Non Operasional Lainnya	796,000,000	0	693,955,239	0	693,955,239	87.18 %	102,044,761
000163. Barang Persediaan Barang Konsumsi	322,448,000	0	95,268,525	0	95,268,525	29.55 %	227,179,475
525113 Belanja Jasa	548,060,000	0	132,060,000	0	132,060,000	24.10 %	416,000,000
000202. Jasa Narasumber kegiatan BLU	96,000,000	0	30,000,000	0	30,000,000	31.25 %	66,000,000
000203. Sewa Kendaraan Bermotor Operasional Kantor Roda 4	102,060,000	0	102,060,000	0	102,060,000	100.00	0
000293. Pelaksanaan Tes Kesehatan	245,000,000	0	0	0	0	0.00 %	245,000,000
000294. Honorarium Assesor	105,000,000	0	0	0	0	0.00 %	105,000,000
525114 Belanja Pemeliharaan	32,478,000	0	0	0	0	0.00 %	32,478,000
000201. Belanja Operasional Kendaraan Operasional dan BBM	32,478,000	0	0	0	0	0.00 %	32,478,000
525115 Belanja Perjalanan	5,111,859,000	0	1,241,407,555	0	1,241,407,555	24.28 %	3,870,451,445
000164. Belanja Perjalanan Dinas	5,111,859,000	0	1,241,407,555	0	1,241,407,555	24.28 %	3,870,451,445
525119 Belanja Penyediaan Barang dan Jasa BLU Lainnya	99,900,000	0	99,234,000	0	99,234,000	99.33 %	666,000
000204. Jasa Event Kegiatan BLU	99,900,000	0	99,234,000	0	99,234,000	99.33 %	666,000
054.0J Pelatihan Peningkatan Kompetensi SDM Balai Pengujian	486,675,000	0	0	0	0	0.00 %	486,675,000
525119 Belanja Penyediaan Barang dan Jasa BLU Lainnya	486,675,000	0	0	0	0	0.00 %	486,675,000
000251. Pelatihan Peningkatan Kompetensi SDM Balai Pengujian	486,675,000	0	0	0	0	0.00 %	486,675,000
054.0K Penyusunan kajian kebijakan/standar/pedoman teknis	299,100,000	0	296,880,600	0	296,880,600	99.26 %	2,219,400
525119 Belanja Penyediaan Barang dan Jasa BLU Lainnya	299,100,000	0	296,880,600	0	296,880,600	99.26 %	2,219,400
000177. - Penyusunan Dokumen Tarif Layanan Pengujian Sarana Perkeretaapian	99,700,000	0	98,790,000	0	98,790,000	99.09 %	910,000
000205. Penyusunan Dokumen Tarif Layanan Pengujian	99,700,000	0	98,901,000	0	98,901,000	99.20 %	799,000

*Lock Pagu adalah jumlah pagu yang sedang dalam proses usulan revisi DIPA atau POK. Lock pagu akan hilang setelah usulan revisi DIPA/POK selesai menjadi DIPA.

LAPORAN KETERSEDIAAN DANA DETAIL TA 2023

Per Program; Kegiatan; Output; SubOutput; Komponen; SubKomponen; Akun; Item;

Periode November 2023

Kementerian : 022 KEMENTERIAN PERHUBUNGAN
 Unit Organisasi : 08 DIREKTORAT JENDERAL PERKERETAAPIAN
 Satuan Kerja : 467385 BALAI PENGUJIAN PERKERETAAPIAN

Hal 11 dari 16

Uraian	Pagu Revisi	Lock Pagu	Realisasi TA 2023				SISA ANGGARAN
			Periode Lalu	Periode Ini	s.d. Periode	%	
Prasarana Perkeretaapian	99,700,000	0	98,901,000	0			799,000
000206. Penyusunan Dokumen Tarif Layanan Pengujian SDM Perkeretaapian	99,700,000	0	99,189,600	0	99,189,600	99.49 %	510,400
EBA.994 Layanan Perkantoran	14,360,650,000	0	11,386,979,547	1,549,722,810	12,936,702,357	90.08 %	1,423,947,643
001 Gaji dan Tunjangan	9,560,881,000	0	7,349,225,569	1,139,940,424	8,489,165,993	88.79 %	1,071,715,007
001.0A Pembayaran Gaji, Lembur, Honorarium dan Vakasi	4,521,016,000	0	3,637,673,017	271,472,571	3,909,145,588	86.47 %	611,870,412
511111 Belanja Gaji Pokok PNS	3,739,946,000	0	3,041,667,060	226,877,440	3,268,544,500	87.40 %	471,401,500
000030. Belanja Gaji Pokok PNS	3,739,946,000	0	3,041,667,060	226,877,440	3,268,544,500	87.40 %	471,401,500
511119 Belanja Pembulatan Gaji PNS	161,000	0	58,501	4,027	62,528	38.84 %	98,472
000031. Belanja Pembulatan Gaji PNS	161,000	0	58,501	4,027	62,528	38.84 %	98,472
511121 Belanja Tunj. Suami/Istri PNS	244,011,000	0	160,679,574	11,990,360	172,669,934	70.76 %	71,341,066
000032. Belanja Tunjangan Suami Istri PNS	244,011,000	0	160,679,574	11,990,360	172,669,934	70.76 %	71,341,066
511122 Belanja Tunj. Anak PNS	60,623,000	0	44,275,880	3,376,954	47,652,834	78.61 %	12,970,166
000033. Belanja Tunjangan Anak PNS	60,623,000	0	44,275,880	3,376,954	47,652,834	78.61 %	12,970,166
511123 Belanja Tunj. Struktural PNS	48,112,000	0	41,690,000	2,450,000	44,140,000	91.74 %	3,972,000
000034. Belanja Tunjangan Struktural PNS	48,112,000	0	41,690,000	2,450,000	44,140,000	91.74 %	3,972,000
511125 Belanja Tunj. PPh PNS	8,562,000	0	2,181,682	934,650	3,116,332	36.40 %	5,445,668
000035. Belanja Tunjangan PPH PNS	8,562,000	0	2,181,682	934,650	3,116,332	36.40 %	5,445,668
511126 Belanja Tunj. Beras PNS	205,094,000	0	162,655,320	12,094,140	174,749,460	85.20 %	30,344,540
000036. Belanja Tunjangan Beras PNS	205,094,000	0	162,655,320	12,094,140	174,749,460	85.20 %	30,344,540
511151 Belanja Tunjangan Umum PNS	214,507,000	0	184,465,000	13,745,000	198,210,000	92.40 %	16,297,000
000037. Belanja Tunjangan Umum PNS	214,507,000	0	184,465,000	13,745,000	198,210,000	92.40 %	16,297,000
001.0B Uang Makan, Uang Lembur, Tunjangan Kinerja dan Tunjangan Lainnya	5,039,865,000	0	3,711,552,552	868,467,853	4,580,020,405	90.88 %	459,844,595
511129 Belanja Uang Makan PNS	400,505,000	0	151,979,000	144,455,000	296,434,000	74.02 %	104,071,000
000038. Belanja Uang Makan PNS	400,505,000	0	151,979,000	144,455,000	296,434,000	74.02 %	104,071,000
512411 Belanja Pegawai (Tunjangan Khusus/Kegiatan/Kinerja)	4,639,360,000	0	3,559,573,552	724,012,853	4,283,586,405	92.33 %	355,773,595
000039. Belanja Tunjangan Kinerja	4,639,360,000	0	3,559,573,552	724,012,853	4,283,586,405	92.33 %	355,773,595

*Lock Pagu adalah jumlah pagu yang sedang dalam proses usulan revisi DIPA atau POK. Lock pagu akan hilang setelah usulan revisi DIPA/POK selesai menjadi DIPA.

LAPORAN KETERSEDIAAN DANA DETAIL TA 2023

Per Program; Kegiatan; Output; SubOutput; Komponen; SubKomponen; Akun; Item;

Periode November 2023

Kementerian : 022 KEMENTERIAN PERHUBUNGAN
 Unit Organisasi : 08 DIREKTORAT JENDERAL PERKERETAAPIAN
 Satuan Kerja : 467385 BALAI PENGUJIAN PERKERETAAPIAN

Hal 12 dari 16

Uraian	Pagu Revisi	Lock Pagu	Realisasi TA 2023				SISA ANGGARAN
			Periode Lalu	Periode Ini	s.d. Periode	%	
002 Operasional dan Pemeliharaan Kantor	4,799,769,000	0	4,037,753,978	409,782,386	4,447,536,364	92.66 %	352,232,636
002.0B Perawatan Gedung Kantor	786,808,000	0	786,617,000	0	786,617,000	99.98 %	191,000
523111 Belanja Pemeliharaan Gedung dan Bangunan	786,808,000	0	786,617,000	0	786,617,000	99.98 %	191,000
000040. Perawatan Gedung Kantor A	586,688,000	0	586,593,000	0	586,593,000	99.98 %	95,000
000041. Perawatan Halaman Gedung Kantor	107,960,000	0	107,919,000	0	107,919,000	99.96 %	41,000
000209. Perawatan gedung B	92,160,000	0	92,105,000	0	92,105,000	99.94 %	55,000
002.0C Perawatan Kendaraan Bermotor Roda 4/6/10	136,700,000	0	136,619,250	0	136,619,250	99.94 %	80,750
523121 Belanja Pemeliharaan Peralatan dan Mesin	136,700,000	0	136,619,250	0	136,619,250	99.94 %	80,750
000042. Perawatan Kendaraan Operasional Roda 4	136,700,000	0	136,619,250	0	136,619,250	99.94 %	80,750
002.0D Perawatan Sarana Gedung	119,080,000	0	77,594,800	0	77,594,800	65.16 %	41,485,200
523121 Belanja Pemeliharaan Peralatan dan Mesin	119,080,000	0	77,594,800	0	77,594,800	65.16 %	41,485,200
000043. Perawatan Komputer Laptop	40,150,000	0	40,150,000	0	40,150,000	100.00	0
000044. Perawatan Printer	14,490,000	0	14,490,000	0	14,490,000	100.00	0
000045. Perawatan AC Split	41,480,000	0	0	0	0	0.00 %	41,480,000
000046. Genset 350 kVA	22,960,000	0	22,954,800	0	22,954,800	99.98 %	5,200
002.0E Langganan Daya dan Jasa	299,140,000	0	237,789,928	36,043,116	273,833,044	91.54 %	25,306,956
522111 Belanja Langganan Listrik	162,320,000	0	126,052,042	24,798,244	150,850,286	92.93 %	11,469,714
000047. Belanja Langganan Listrik	162,320,000	0	126,052,042	24,798,244	150,850,286	92.93 %	11,469,714
522112 Belanja Langganan Telepon	620,000	0	159,064	144,872	303,936	49.02 %	316,064
000048. Belanja Langganan Telepon	620,000	0	159,064	144,872	303,936	49.02 %	316,064
522119 Belanja Langganan Daya dan Jasa Lainnya	136,200,000	0	111,578,822	11,100,000	122,678,822	90.07 %	13,521,178
000049. Belanja Langganan Internet	136,200,000	0	111,578,822	11,100,000	122,678,822	90.07 %	13,521,178
002.0F Administrasi Kegiatan	292,320,000	0	219,240,000	0	219,240,000	75.00 %	73,080,000
521115 Belanja Honor Operasional Satuan Kerja	292,320,000	0	219,240,000	0	219,240,000	75.00 %	73,080,000
000050. Honorarium Kuasa Pengguna Anggaran	57,240,000	0	42,930,000	0	42,930,000	75.00 %	14,310,000
000051. Honorarium Pejabat Pembuat Komitmen APBN	49,560,000	0	37,170,000	0	37,170,000	75.00 %	12,390,000
000052. Honorarium PejabatPenguji Tagihan	29,280,000	0	21,960,000	0	21,960,000	75.00 %	7,320,000

*Lock Pagu adalah jumlah pagu yang sedang dalam proses usulan revisi DIPA atau POK. Lock pagu akan hilang setelah usulan revisi DIPA/POK selesai menjadi DIPA.

LAPORAN KETERSEDIAAN DANA DETAIL TA 2023

Per Program; Kegiatan; Output; SubOutput; Komponen; SubKomponen; Akun; Item;

Periode November 2023

Kementerian : 022 KEMENTERIAN PERHUBUNGAN
 Unit Organisasi : 08 DIREKTORAT JENDERAL PERKERETAAPIAN
 Satuan Kerja : 467385 BALAI PENGUJIAN PERKERETAAPIAN

Hal 13 dari 16

Uraian	Pagu Revisi	Lock Pagu	Realisasi TA 2023				SISA ANGGARAN
			Periode Lalu	Periode Ini	s.d. Periode	%	
Penandatanganan SPM	29,280,000	0	21,960,000	0			7,320,000
000053. Honorarium Bendahara Pengeluaran Pemegang Uang Muka PUM	25,440,000	0	19,080,000	0	19,080,000	75.00 %	6,360,000
000054. Honorarium Juru Bayar Gaji	2,400,000	0	1,800,000	0	1,800,000	75.00 %	600,000
000055. Honorarium Staf Pengelola APBN	37,920,000	0	28,440,000	0	28,440,000	75.00 %	9,480,000
000056. Honorarium Bendahara Penerimaan	27,120,000	0	20,340,000	0	20,340,000	75.00 %	6,780,000
000057. Honorarium Staf Pengelola Keuangan BLU	23,520,000	0	17,640,000	0	17,640,000	75.00 %	5,880,000
000210. Honorarium Pejabat Pembuat Komitmen BLU	39,840,000	0	29,880,000	0	29,880,000	75.00 %	9,960,000
002.0G Sewa Mesin Photo Copy	264,000,000	0	263,956,000	0	263,956,000	99.98 %	44,000
522141 Belanja Sewa	264,000,000	0	263,956,000	0	263,956,000	99.98 %	44,000
000058. Sewa Mesin Fotocopy Digital 4 Unit	264,000,000	0	263,956,000	0	263,956,000	99.98 %	44,000
002.0H Penyusunan Laporan Pengelolaan Kepegawaian, Keuangan, Hukum, Hubungan Masyarakat dan Ketatausahaan	2,901,721,000	0	2,315,937,000	373,739,270	2,689,676,270	92.69 %	212,044,730
521111 Belanja Keperluan Perkantoran	256,900,000	0	47,850,000	178,422,270	226,272,270	88.08 %	30,627,730
000059. Belanja Keperluan Perkantoran	256,900,000	0	47,850,000	178,422,270	226,272,270	88.08 %	30,627,730
521115 Belanja Honor Operasional Satuan Kerja	2,644,821,000	0	2,268,087,000	195,317,000	2,463,404,000	93.14 %	181,417,000
000060. Honor Satpam	147,303,000	0	124,641,000	11,331,000	135,972,000	92.31 %	11,331,000
000061. Honor Pengemudi	98,202,000	0	83,094,000	7,554,000	90,648,000	92.31 %	7,554,000
000062. Honor Petugas Kebersihan dan Pramubakti	178,516,000	0	151,052,000	13,732,000	164,784,000	92.31 %	13,732,000
000063. Honor Penyuluh Non Pegawai Negri Sipil SMA	327,600,000	0	277,200,000	25,200,000	302,400,000	92.31 %	25,200,000
000064. Honor Penyuluh Non Pegawai Negri Sipil D3	360,000,000	0	306,000,000	27,000,000	333,000,000	92.50 %	27,000,000
000065. Honor Penyuluh Non Pegawai Negri Sipil S1/D4	1,467,400,000	0	1,265,000,000	105,800,000	1,370,800,000	93.42 %	96,600,000
000066. Honor Penyuluh Non Pegawai Negri Sipil S2	65,800,000	0	61,100,000	4,700,000	65,800,000	100.00	0
EBB Layanan Sarana dan Prasarana Internal	1,339,136,000	0	1,332,876,500	0	1,332,876,500	99.53 %	6,259,500
EBB.951 Layanan Sarana Internal	1,339,136,000	0	1,332,876,500	0	1,332,876,500	99.53 %	6,259,500
051 Kendaraan Bermotor	959,036,000	0	953,131,500	0	953,131,500	99.38 %	5,904,500
051.0A Sewa Kendaraan Operasional Kantor (Roda 4 dan Roda 2)	339,036,000	0	338,931,500	0	338,931,500	99.97 %	104,500
522141 Belanja Sewa	339,036,000	0	338,931,500	0	338,931,500	99.97 %	104,500

*Lock Pagu adalah jumlah pagu yang sedang dalam proses usulan revisi DIPA atau POK. Lock pagu akan hilang setelah usulan revisi DIPA/POK selesai menjadi DIPA.

LAPORAN KETERSEDIAAN DANA DETAIL TA 2023

Per Program; Kegiatan; Output; SubOutput; Komponen; SubKomponen; Akun; Item;

Periode November 2023

Kementerian : 022 KEMENTERIAN PERHUBUNGAN
 Unit Organisasi : 08 DIREKTORAT JENDERAL PERKERETAAPIAN
 Satuan Kerja : 467385 BALAI PENGUJIAN PERKERETAAPIAN

Hal 14 dari 16

Uraian	Pagu Revisi	Lock Pagu	Realisasi TA 2023				SISA ANGGARAN
			Periode Lalu	Periode Ini	s.d. Periode	%	
000106. Sewa Kendaraan Bermotor Operasional Kantor Roda 4	287,100,000	0	287,039,000	0	287,039,000	99.98 %	61,000
000107. Sewa Kendaraan Bermotor Operasional Kantor Roda 2	51,936,000	0	51,892,500	0	51,892,500	99.92 %	43,500
051.0B Pengadaan Kendaraan Operasional Roda 4	620,000,000	0	614,200,000	0	614,200,000	99.06 %	5,800,000
537112 Belanja Modal Peralatan dan Mesin - BLU	620,000,000	0	614,200,000	0	614,200,000	99.06 %	5,800,000
000185. Pengadaan kendaraan operasional roda 4	620,000,000	0	614,200,000	0	614,200,000	99.06 %	5,800,000
054 Peralatan fasilitas perkantoran	380,100,000	0	379,745,000	0	379,745,000	99.91 %	355,000
054.0A Pengadaan Peralatan dan Fasilitas Perkantoran	380,100,000	0	379,745,000	0	379,745,000	99.91 %	355,000
532111 Belanja Modal Peralatan dan Mesin	380,100,000	0	379,745,000	0	379,745,000	99.91 %	355,000
000108. Pengadaan Peralatan dan Fasilitas Ruang Kepala Balai	180,100,000	0	179,988,000	0	179,988,000	99.94 %	112,000
000109. pengadaan peralatan dan fasilitas Ruang Satker APBN	180,000,000	0	179,757,000	0	179,757,000	99.86 %	243,000
000112. LOKER	20,000,000	0	20,000,000	0	20,000,000	100.00	0
EBD Layanan Manajemen Kinerja Internal	1,139,078,000	0	896,938,227	57,432,112	954,370,339	83.78 %	184,707,661
EBD.952 Layanan Perencanaan dan Penganggaran	174,104,000	0	163,351,513	0	163,351,513	93.82 %	10,752,487
051 Penyusunan rencana program dan Penyusunan rencana anggaran	174,104,000	0	163,351,513	0	163,351,513	93.82 %	10,752,487
051.0A Penyusunan Rencana Kerja dan Anggaran (RKA) Balai Pengujian	174,104,000	0	163,351,513	0	163,351,513	93.82 %	10,752,487
521219 Belanja Barang Non Operasional Lainnya	13,605,000	0	9,560,000	0	9,560,000	70.27 %	4,045,000
000113. Belanja Barang Non Operasional Lainnya	13,605,000	0	9,560,000	0	9,560,000	70.27 %	4,045,000
521811 Belanja Barang Persediaan Barang Konsumsi	30,920,000	0	30,823,975	0	30,823,975	99.69 %	96,025
000114. Belanja Barang untuk Persediaan Barang Konsumsi	30,920,000	0	30,823,975	0	30,823,975	99.69 %	96,025
524111 Belanja Perjalanan Dinas Biasa	129,579,000	0	122,967,538	0	122,967,538	94.90 %	6,611,462
000115. Belanja perjalanan biasa	129,579,000	0	122,967,538	0	122,967,538	94.90 %	6,611,462
EBD.953 Layanan Pemantauan dan Evaluasi	440,868,000	0	330,882,999	57,432,112	388,315,111	88.08 %	52,552,889
052 Evaluasi dan Pelaporan Kinerja	440,868,000	0	330,882,999	57,432,112	388,315,111	88.08 %	52,552,889
052.0A Penyusunan Sakip, Laptah, PK, dan e-Monev	440,868,000	0	330,882,999	57,432,112	388,315,111	88.08 %	52,552,889
521219 Belanja Barang Non Operasional Lainnya	45,900,000	0	42,950,000	0	42,950,000	93.57 %	2,950,000
000122. Belanja Barang Non Operasional Lainnya	45,900,000	0	42,950,000	0	42,950,000	93.57 %	2,950,000

*Lock Pagu adalah jumlah pagu yang sedang dalam proses usulan revisi DIPA atau POK. Lock pagu akan hilang setelah usulan revisi DIPA/POK selesai menjadi DIPA.

LAPORAN KETERSEDIAAN DANA DETAIL TA 2023

Per Program; Kegiatan; Output; SubOutput; Komponen; SubKomponen; Akun; Item;

Periode November 2023

Kementerian : 022 KEMENTERIAN PERHUBUNGAN
 Unit Organisasi : 08 DIREKTORAT JENDERAL PERKERETAAPIAN
 Satuan Kerja : 467385 BALAI PENGUJIAN PERKERETAAPIAN

Hal 15 dari 16

Uraian	Pagu Revisi	Lock Pagu	Realisasi TA 2023				SISA ANGGARAN
			Periode Lalu	Periode Ini	s.d. Periode	%	
521811 Belanja Barang Persediaan Barang Konsumsi	78,537,000	0	72,241,500	0	72,241,500	91.98 %	6,295,500
000123. Belanja Barang untuk Persediaan Barang Konsumsi	78,537,000	0	72,241,500	0	72,241,500	91.98 %	6,295,500
524111 Belanja Perjalanan Dinas Biasa	316,431,000	0	215,691,499	57,432,112	273,123,611	86.31 %	43,307,389
000124. Belanja perjalanan biasa	316,431,000	0	215,691,499	57,432,112	273,123,611	86.31 %	43,307,389
EBD.955 Layanan Manajemen Keuangan	524,106,000	0	402,703,715	0	402,703,715	76.84 %	121,402,285
052 Penyusunan Laporan Keuangan	524,106,000	0	402,703,715	0	402,703,715	76.84 %	121,402,285
052.0A Perencanaan/Implementasi/Pengelolaan Sistem Akuntansi Pemerintah (SAI)	524,106,000	0	402,703,715	0	402,703,715	76.84 %	121,402,285
521213 Belanja Honor Output Kegiatan	14,400,000	0	10,800,000	0	10,800,000	75.00 %	3,600,000
000116. Honor Output Kegiatan	14,400,000	0	10,800,000	0	10,800,000	75.00 %	3,600,000
521219 Belanja Barang Non Operasional Lainnya	187,979,000	0	71,089,900	0	71,089,900	37.82 %	116,889,100
000117. Belanja Barang Non Operasional Lainnya	187,979,000	0	71,089,900	0	71,089,900	37.82 %	116,889,100
521811 Belanja Barang Persediaan Barang Konsumsi	72,004,000	0	71,092,145	0	71,092,145	98.73 %	911,855
000118. Belanja Barang untuk Persediaan Barang Konsumsi	72,004,000	0	71,092,145	0	71,092,145	98.73 %	911,855
524111 Belanja Perjalanan Dinas Biasa	149,961,000	0	149,960,500	0	149,960,500	100.00	500
000119. Belanja perjalanan biasa	149,961,000	0	149,960,500	0	149,960,500	100.00	500
524119 Belanja Perjalanan Dinas Paket Meeting Luar Kota	99,762,000	0	99,761,170	0	99,761,170	100.00	830
000121. Belanja Perjalanan Dinas Paket Meeting Luar Kota	99,762,000	0	99,761,170	0	99,761,170	100.00	830
WA.4602 Pengelolaan Sistem Informasi dan Teknologi Transportasi Perkeretaapian	2,563,989,000	0	1,527,733,300	0	1,527,733,300	59.58 %	1,036,255,700
CAN Sarana Bidang Teknologi Informasi dan Komunikasi	891,500,000	0	827,734,000	0	827,734,000	92.85 %	63,766,000
CAN.001 Pengadaan Perangkat Pengolah Data dan Komunikasi	891,500,000	0	827,734,000	0	827,734,000	92.85 %	63,766,000
051 Pengadaan Perangkat Pengolah Data dan Komunikasi	891,500,000	0	827,734,000	0	827,734,000	92.85 %	63,766,000
051.0A Pengadaan Perangkat Pengolah Data dan Komunikasi	576,500,000	0	529,976,000	0	529,976,000	91.93 %	46,524,000
532111 Belanja Modal Peralatan dan Mesin	576,500,000	0	529,976,000	0	529,976,000	91.93 %	46,524,000
000126. Laptop Teknis	415,984,000	0	415,984,000	0	415,984,000	100.00	0
000127. Ipad	103,992,000	0	103,992,000	0	103,992,000	100.00	0
000128. Printer	10,000,000	0	10,000,000	0	10,000,000	100.00	0

*Lock Pagu adalah jumlah pagu yang sedang dalam proses usulan revisi DIPA atau POK. Lock pagu akan hilang setelah usulan revisi DIPA/POK selesai menjadi DIPA.

LAPORAN KETERSEDIAAN DANA DETAIL TA 2023

Per Program; Kegiatan; Output; SubOutput; Komponen; SubKomponen; Akun; Item;

Periode November 2023

Kementerian : 022 KEMENTERIAN PERHUBUNGAN
 Unit Organisasi : 08 DIREKTORAT JENDERAL PERKERETAAPIAN
 Satuan Kerja : 467385 BALAI PENGUJIAN PERKERETAAPIAN

Hal 16 dari 16

Uraian	Pagu Revisi	Lock Pagu	Realisasi TA 2023				SISA ANGGARAN
			Periode Lalu	Periode Ini	s.d. Periode	%	
000130. Mesin absensi wajah	46,524,000	0	0	0	0	0.00 %	46,524,000
051.0B Pengadaan Perangkat Pengolah Data dan Komunikasi	315,000,000	0	297,758,000	0	297,758,000	94.53 %	17,242,000
537112 Belanja Modal Peralatan dan Mesin - BLU	315,000,000	0	297,758,000	0	297,758,000	94.53 %	17,242,000
000178. -Digital Floor Stand/Digital Signage	45,000,000	0	43,000,000	0	43,000,000	95.56 %	2,000,000
000179. - Interactive Flat Panel	99,000,000	0	99,000,000	0	99,000,000	100.00	0
000180. - Pengadaan Laptop	54,000,000	0	46,860,000	0	46,860,000	86.78 %	7,140,000
000181. - Alat Komunikasi(Tablet)	46,000,000	0	39,998,000	0	39,998,000	86.95 %	6,002,000
000182. - Pengadaan Printer	14,000,000	0	14,000,000	0	14,000,000	100.00	0
000183. - Pengadaan Drone	30,520,000	0	29,500,000	0	29,500,000	96.66 %	1,020,000
000184. - Pengadaan Smart TV	26,480,000	0	25,400,000	0	25,400,000	95.92 %	1,080,000
FAB Sistem Informasi Pemerintahan	1,672,489,000	0	699,999,300	0	699,999,300	41.85 %	972,489,700
FAB.001 Sistem Informasi	1,672,489,000	0	699,999,300	0	699,999,300	41.85 %	972,489,700
051 Penyusunan Desain Pengembangan/Pengelolaan Sistem Informasi	1,672,489,000	0	699,999,300	0	699,999,300	41.85 %	972,489,700
051.0A Pembuatan Sistem Informasi dan Aplikasi	1,672,489,000	0	699,999,300	0	699,999,300	41.85 %	972,489,700
525119 Belanja Penyediaan Barang dan Jasa BLU Lainnya	1,672,489,000	0	699,999,300	0	699,999,300	41.85 %	972,489,700
000253. Pembangunan Aplikasi Layanan BLU Balai Pengujian Perkeretaapian	1,672,489,000	0	699,999,300	0	699,999,300	41.85 %	972,489,700
WA.4603 Pengelolaan Komunikasi dan Informasi Publik Transportasi Perkeretaapian	127,270,000	0	90,914,000	0	90,914,000	71.43 %	36,356,000
EBA Layanan Dukungan Manajemen Internal	127,270,000	0	90,914,000	0	90,914,000	71.43 %	36,356,000
EBA.958 Layanan Hubungan Masyarakat	127,270,000	0	90,914,000	0	90,914,000	71.43 %	36,356,000
051 Pelayanan humas dan protokoler	127,270,000	0	90,914,000	0	90,914,000	71.43 %	36,356,000
051.0A Penyusunan Laporan Protokoler	127,270,000	0	90,914,000	0	90,914,000	71.43 %	36,356,000
521219 Belanja Barang Non Operasional Lainnya	85,150,000	0	48,794,500	0	48,794,500	57.30 %	36,355,500
000131. Belanja Barang Non Operasional Lainnya	85,150,000	0	48,794,500	0	48,794,500	57.30 %	36,355,500
524111 Belanja Perjalanan Dinas Biasa	42,120,000	0	42,119,500	0	42,119,500	100.00	500
000133. Belanja perjalanan biasa	42,120,000	0	42,119,500	0	42,119,500	100.00	500

*Lock Pagu adalah jumlah pagu yang sedang dalam proses usulan revisi DIPA atau POK. Lock pagu akan hilang setelah usulan revisi DIPA/POK selesai menjadi DIPA.

LAPORAN KETERSEDIAAN DANA DETAIL TA 2023

Per Program; Kegiatan; Output; SubOutput; Komponen; SubKomponen; Akun; Item;

Periode Desember 2023

Kementerian : 022 KEMENTERIAN PERHUBUNGAN
 Unit Organisasi : 08 DIREKTORAT JENDERAL PERKERETAAPIAN
 Satuan Kerja : 467385 BALAI PENGUJIAN PERKERETAAPIAN

Hal 1 dari 16

Uraian	Pagu Revisi	Lock Pagu	Realisasi TA 2023				SISA ANGGARAN
			Periode Lalu	Periode Ini	s.d. Periode	%	
JUMLAH SELURUHNYA	132,222,272,000	0	103,354,580,387	25,223,304,308	128,577,884,695	97.24 %	3,644,387,305
GA Program Infrastruktur Konektivitas	101,742,111,000	0	80,980,971,931	18,382,187,283	99,363,159,214	97.66 %	2,378,951,786
GA.4642 Keselamatan dan Keamanan Transportasi Perkeretaapian	100,629,958,000	0	79,889,197,931	18,382,187,283	98,271,385,214	97.66 %	2,358,572,786
ADC Sertifikasi Produk	40,327,892,000	0	21,605,853,484	17,980,362,613	39,586,216,097	98.16 %	741,675,903
ADC.001 Sertifikasi Sarana Perkeretaapian	33,993,881,000	0	16,328,276,446	16,968,520,320	33,296,796,766	97.95 %	697,084,234
052 Pengujian sarana perkeretaapian	5,055,547,000	0	4,667,916,446	369,775,320	5,037,691,766	99.65 %	17,855,234
052.0A Pengujian Sarana Perkeretaapian	2,945,547,000	0	2,880,574,613	64,956,000	2,945,530,613	100.00	16,387
521219 Belanja Barang Non Operasional Lainnya	366,623,000	0	331,400,000	35,220,000	366,620,000	100.00	3,000
000007. Biaya Penggandaan Penjilidan dan Dokumentasi	366,623,000	0	331,400,000	35,220,000	366,620,000	100.00	3,000
521811 Belanja Barang Persediaan Barang Konsumsi	35,000,000	0	34,999,169	0	34,999,169	100.00	831
000008. Pengadaan Alat Tulis Kantor	35,000,000	0	34,999,169	0	34,999,169	100.00	831
522151 Belanja Jasa Profesi	138,400,000	0	138,400,000	0	138,400,000	100.00	0
000009. Belanja Jasa Profesi	138,400,000	0	138,400,000	0	138,400,000	100.00	0
524111 Belanja Perjalanan Dinas Biasa	2,313,280,000	0	2,283,531,444	29,736,000	2,313,267,444	100.00	12,556
000010. Belanja perjalanan biasa	2,313,280,000	0	2,283,531,444	29,736,000	2,313,267,444	100.00	12,556
524119 Belanja Perjalanan Dinas Paket Meeting Luar Kota	92,244,000	0	92,244,000	0	92,244,000	100.00	0
000011. Perjalanan Dinas Meeting Luar Kota	92,244,000	0	92,244,000	0	92,244,000	100.00	0
052.0B Pengujian Sarana Perkeretaapian (BLU)	2,110,000,000	0	1,787,341,833	304,819,320	2,092,161,153	99.15 %	17,838,847
525112 Belanja Barang	382,967,000	0	66,298,635	304,819,320	371,117,955	96.91 %	11,849,045
000134. Belanja Barang Non Operasional Lainnya	382,967,000	0	66,298,635	304,819,320	371,117,955	96.91 %	11,849,045
525115 Belanja Perjalanan	1,727,033,000	0	1,721,043,198	0	1,721,043,198	99.65 %	5,989,802
000135. Belanja Perjalanan Dinas	1,727,033,000	0	1,721,043,198	0	1,721,043,198	99.65 %	5,989,802
053 Pengadaan peralatan pengujian/pemeriksaan sarana perkeretaapian	28,938,334,000	0	11,660,360,000	16,598,745,000	28,259,105,000	97.65 %	679,229,000
053.0A Pengadaan Alat Sarana	1,060,000,000	0	1,021,550,000	38,450,000	1,060,000,000	100.00	0
532111 Belanja Modal Peralatan dan Mesin	1,060,000,000	0	1,021,550,000	38,450,000	1,060,000,000	100.00	0
000237. Peralatan Pengujian Height Coupler Digital Measurement	99,900,000	0	99,900,000	0	99,900,000	100.00	0

*Lock Pagu adalah jumlah pagu yang sedang dalam proses usulan revisi DIPA atau POK. Lock pagu akan hilang setelah usulan revisi DIPA/POK selesai menjadi DIPA.

LAPORAN KETERSEDIAAN DANA DETAIL TA 2023

Per Program; Kegiatan; Output; SubOutput; Komponen; SubKomponen; Akun; Item;

Periode Desember 2023

Kementerian : 022 KEMENTERIAN PERHUBUNGAN
 Unit Organisasi : 08 DIREKTORAT JENDERAL PERKERETAAPIAN
 Satuan Kerja : 467385 BALAI PENGUJIAN PERKERETAAPIAN

Hal 2 dari 16

Uraian	Pagu Revisi	Lock Pagu	Realisasi TA 2023				SISA ANGGARAN
			Periode Lalu	Periode Ini	s.d. Periode	%	
000238. Peralatan Pengujian Steel Wheel Gage Wide and Narrow Flange	95,000,000	0	95,000,000	0	95,000,000	100.00	0
000240. Perlengkapan Pengujian Hardcase Peralatan Pengujian	45,000,000	0	45,000,000	0	45,000,000	100.00	0
000241. Perlengkapan Pengujian Rak Penyimpanan Peralatan Pengujian	49,950,000	0	16,650,000	33,300,000	49,950,000	100.00	0
000242. Perlengkapan Pengujian Calibrator Perangkat Roda 1000 mm	135,000,000	0	135,000,000	0	135,000,000	100.00	0
000243. Perlengkapan Pengujian Kalibrator Perangkat Roda 1360 mm	160,000,000	0	160,000,000	0	160,000,000	100.00	0
000254. Laser Wheel Profile Measuring Instrument	470,000,000	0	470,000,000	0	470,000,000	100.00	0
000289. Alat Komunikasi Handy talki	5,150,000	0	0	5,150,000	5,150,000	100.00	0
053.0B Pengadaan Peralatan Pengujian Sarana Perkeretaapian	27,878,334,000	0	10,638,810,000	16,560,295,000	27,199,105,000	97.56 %	679,229,000
537112 Belanja Modal Peralatan dan Mesin - BLU	27,878,334,000	0	10,638,810,000	16,560,295,000	27,199,105,000	97.56 %	679,229,000
000138. - Manometer	240,000,000	0	216,000,000	0	216,000,000	90.00 %	24,000,000
000139. - Ride Index Measurement with 2 Accelerometer	5,844,050,000	0	0	5,800,000,000	5,800,000,000	99.25 %	44,050,000
000140. - Emmision Analyzer	265,500,000	0	228,750,000	0	228,750,000	86.16 %	36,750,000
000142. - Wheel Back Measurement	925,000,000	0	905,000,000	0	905,000,000	97.84 %	20,000,000
000144. - Lux and Candela Meter	499,500,000	0	0	455,000,000	455,000,000	91.09 %	44,500,000
000145. - Wheel Weighing Machine	4,440,000,000	0	0	4,158,000,000	4,158,000,000	93.65 %	282,000,000
000147. - Wheel Diameter profile laser digital measurement	5,950,000,000	0	5,845,000,000	0	5,845,000,000	98.24 %	105,000,000
000148. - Sound Level Meter	750,000,000	0	0	700,000,000	700,000,000	93.33 %	50,000,000
000235. Track Geometry Trolley	3,330,000,000	0	3,325,560,000	0	3,325,560,000	99.87 %	4,440,000
000283. Wheel Diameter Profile Bluetooth Serires with Travel Box	4,464,270,000	0	0	4,410,000,000	4,410,000,000	98.78 %	54,270,000
000284. Wheel Diameter Digital indicator with Travel Box	1,050,014,000	0	0	1,037,295,000	1,037,295,000	98.79 %	12,719,000
000285. Handy Talky	120,000,000	0	118,500,000	0	118,500,000	98.75 %	1,500,000
ADC.002 Sertifikat Kelaikan Prasarana Perkeretaapian	6,334,011,000	0	5,277,577,038	1,011,842,293	6,289,419,331	99.30 %	44,591,669
051 Pengujian prasarana perkeretaapian	4,348,131,000	0	4,062,562,038	274,942,293	4,337,504,331	99.76 %	10,626,669
051.0A Pengujian Prasarana Perkeretaapian	3,068,131,000	0	2,983,538,775	83,477,300	3,067,016,075	99.96 %	1,114,925
521219 Belanja Barang Non Operasional Lainnya	195,065,000	0	195,065,000	0	195,065,000	100.00	0

*Lock Pagu adalah jumlah pagu yang sedang dalam proses usulan revisi DIPA atau POK. Lock pagu akan hilang setelah usulan revisi DIPA/POK selesai menjadi DIPA.

LAPORAN KETERSEDIAAN DANA DETAIL TA 2023

Per Program; Kegiatan; Output; SubOutput; Komponen; SubKomponen; Akun; Item;

Periode Desember 2023

Kementerian : 022 KEMENTERIAN PERHUBUNGAN
 Unit Organisasi : 08 DIREKTORAT JENDERAL PERKERETAAPIAN
 Satuan Kerja : 467385 BALAI PENGUJIAN PERKERETAAPIAN

Hal 3 dari 16

Uraian	Pagu Revisi	Lock Pagu	Realisasi TA 2023				SISA ANGGARAN
			Periode Lalu	Periode Ini	s.d. Periode	%	
000001. Belanja Barang Non Operasional Lainnya	195,065,000	0	195,065,000	0	195,065,000	100.00	0
521811 Belanja Barang Persediaan Barang Konsumsi	61,461,000	0	60,346,945	0	60,346,945	98.19 %	1,114,055
000002. BelanjaBarangPersediaanBarangKonsumsi	61,461,000	0	60,346,945	0	60,346,945	98.19 %	1,114,055
524111 Belanja Perjalanan Dinas Biasa	2,736,895,000	0	2,709,616,830	27,277,300	2,736,894,130	100.00	870
000004. Belanja perjalanan biasa	2,736,895,000	0	2,709,616,830	27,277,300	2,736,894,130	100.00	870
524119 Belanja Perjalanan Dinas Paket Meeting Luar Kota	74,710,000	0	18,510,000	56,200,000	74,710,000	100.00	0
000005. Belanja Perjalanan Dinas Paket Meeting Luar Kota	74,710,000	0	18,510,000	56,200,000	74,710,000	100.00	0
051.0B Pengujian Prasarana Perkeretaapian (BLU)	1,280,000,000	0	1,079,023,263	191,464,993	1,270,488,256	99.26 %	9,511,744
525112 Belanja Barang	200,000,000	0	10,267,500	180,492,105	190,759,605	95.38 %	9,240,395
000150. Belanja Barang Non Operasional Lainnya	200,000,000	0	10,267,500	180,492,105	190,759,605	95.38 %	9,240,395
525115 Belanja Perjalanan	1,080,000,000	0	1,068,755,763	10,972,888	1,079,728,651	99.97 %	271,349
000151. Belanja Perjalanan Dinas	1,080,000,000	0	1,068,755,763	10,972,888	1,079,728,651	99.97 %	271,349
053 Pengadaan peralatan pengujian/pemeriksaan prasarana perkeretaapian	1,985,880,000	0	1,215,015,000	736,900,000	1,951,915,000	98.29 %	33,965,000
053.0A Pengadaan Peralatan Pengujian Prasarana Perkeretaapian	1,485,880,000	0	1,135,300,000	345,000,000	1,480,300,000	99.62 %	5,580,000
532111 Belanja Modal Peralatan dan Mesin	1,485,880,000	0	1,135,300,000	345,000,000	1,480,300,000	99.62 %	5,580,000
000255. Clamp Grounding Tester Kyoritsu 4200 Earth Grounding Tester	57,600,000	0	57,600,000	0	57,600,000	100.00	0
000256. Track Gauge 1067 Robel	87,000,000	0	87,000,000	0	87,000,000	100.00	0
000257. Track Gauge 1435 Robel	108,600,000	0	108,600,000	0	108,600,000	100.00	0
000258. Track Gauge 1067 Digital Geismar	152,200,000	0	152,200,000	0	152,200,000	100.00	0
000259. Track Gauge 1435 Digital Geismar	174,000,000	0	174,000,000	0	174,000,000	100.00	0
000260. Versine Measurement Robel	130,500,000	0	130,500,000	0	130,500,000	100.00	0
000261. Ultra narrow laser beam	350,580,000	0	0	345,000,000	345,000,000	98.41 %	5,580,000
000262. Fiber Multimeter/OPM EXFO Optical Explorer	140,400,000	0	140,400,000	0	140,400,000	100.00	0
000263. Measuring Pole for overhead railways wires 1435 mm Senshin	164,200,000	0	164,200,000	0	164,200,000	100.00	0
000265. OTDR Multimode Exfo MaxTester 720c	120,800,000	0	120,800,000	0	120,800,000	100.00	0
053.0B Pengadaan Peralatan Pengujian Prasarana Perkeretaapian	500,000,000	0	79,715,000	391,900,000	471,615,000	94.32 %	28,385,000

*Lock Pagu adalah jumlah pagu yang sedang dalam proses usulan revisi DIPA atau POK. Lock pagu akan hilang setelah usulan revisi DIPA/POK selesai menjadi DIPA.

LAPORAN KETERSEDIAAN DANA DETAIL TA 2023

Per Program; Kegiatan; Output; SubOutput; Komponen; SubKomponen; Akun; Item;

Periode Desember 2023

Kementerian : 022 KEMENTERIAN PERHUBUNGAN
 Unit Organisasi : 08 DIREKTORAT JENDERAL PERKERETAAPIAN
 Satuan Kerja : 467385 BALAI PENGUJIAN PERKERETAAPIAN

Hal 4 dari 16

Uraian	Pagu Revisi	Lock Pagu	Realisasi TA 2023				SISA ANGGARAN
			Periode Lalu	Periode Ini	s.d. Periode	%	
537112 Belanja Modal Peralatan dan Mesin - BLU	500,000,000	0	79,715,000	391,900,000	471,615,000	94.32 %	28,385,000
000152. - Clamp Grounding Tester	54,773,000	0	54,200,000	0	54,200,000	98.95 %	573,000
000153. - Volstick meter min 30kV	92,566,000	0	0	76,000,000	76,000,000	82.10 %	16,566,000
000154. - Telescopic hot stick isolation up to 100kV	7,816,000	0	7,215,000	0	7,215,000	92.31 %	601,000
000155. - Fiber Multimeter/OPM	35,878,000	0	0	35,100,000	35,100,000	97.83 %	778,000
000156. - Alat ukur Deviasi dan Ketinggian LAA 1067 mm	167,610,000	0	0	160,000,000	160,000,000	95.46 %	7,610,000
000157. - Jangka Sorong	3,725,000	0	3,500,000	0	3,500,000	93.96 %	225,000
000158. - OTDR Multimode	122,100,000	0	0	120,800,000	120,800,000	98.94 %	1,300,000
000159. - Handy Talkie	15,532,000	0	14,800,000	0	14,800,000	95.29 %	732,000
ADI Sertifikasi Profesi dan SDM	10,013,953,000	0	9,683,593,987	320,823,670	10,004,417,657	99.90 %	9,535,343
ADI.001 Sertifikat Kompetensi SDM Perkeretaapian	10,013,953,000	0	9,683,593,987	320,823,670	10,004,417,657	99.90 %	9,535,343
051 Pengujian kompetensi SDM perkeretaapian	10,013,953,000	0	9,683,593,987	320,823,670	10,004,417,657	99.90 %	9,535,343
051.0A Pengujian Keahlian dan Kecakapan SDM Perkeretaapian	8,750,732,000	0	8,599,986,685	147,790,000	8,747,776,685	99.97 %	2,955,315
521213 Belanja Honor Output Kegiatan	274,050,000	0	227,360,000	46,690,000	274,050,000	100.00	0
000013. Honor Output Kegiatan	274,050,000	0	227,360,000	46,690,000	274,050,000	100.00	0
521219 Belanja Barang Non Operasional Lainnya	677,125,000	0	677,125,000	0	677,125,000	100.00	0
000014. Biaya Penggandaan Dokumentasi dan Operasional Lainnya	677,125,000	0	677,125,000	0	677,125,000	100.00	0
521811 Belanja Barang Persediaan Barang Konsumsi	79,359,000	0	79,054,140	0	79,054,140	99.62 %	304,860
000015. PengadaanAlatTulisKantor	79,359,000	0	79,054,140	0	79,054,140	99.62 %	304,860
522151 Belanja Jasa Profesi	1,849,500,000	0	1,757,850,000	91,650,000	1,849,500,000	100.00	0
000016. Belanja Jasa Profesi	1,849,500,000	0	1,757,850,000	91,650,000	1,849,500,000	100.00	0
522191 Belanja Jasa Lainnya	3,323,605,000	0	3,311,505,330	9,450,000	3,320,955,330	99.92 %	2,649,670
000017. Pelaksanaan Uji Tes Kesehatan	3,323,605,000	0	3,311,505,330	9,450,000	3,320,955,330	99.92 %	2,649,670
524111 Belanja Perjalanan Dinas Biasa	2,379,019,000	0	2,379,018,266	0	2,379,018,266	100.00	734
000018. Belanja perjalanan biasa	2,379,019,000	0	2,379,018,266	0	2,379,018,266	100.00	734
524119 Belanja Perjalanan Dinas Paket Meeting Luar Kota	168,074,000	0	168,073,949	0	168,073,949	100.00	51

*Lock Pagu adalah jumlah pagu yang sedang dalam proses usulan revisi DIPA atau POK. Lock pagu akan hilang setelah usulan revisi DIPA/POK selesai menjadi DIPA.

LAPORAN KETERSEDIAAN DANA DETAIL TA 2023

Per Program; Kegiatan; Output; SubOutput; Komponen; SubKomponen; Akun; Item;

Periode Desember 2023

Kementerian : 022 KEMENTERIAN PERHUBUNGAN
 Unit Organisasi : 08 DIREKTORAT JENDERAL PERKERETAAPIAN
 Satuan Kerja : 467385 BALAI PENGUJIAN PERKERETAAPIAN

Hal 5 dari 16

Uraian	Pagu Revisi	Lock Pagu	Realisasi TA 2023				SISA ANGGARAN
			Periode Lalu	Periode Ini	s.d. Periode	%	
000020. Belanja Perjalanan Dinas Paket Meeting Luar Kota	168,074,000	0	168,073,949	0	168,073,949	100.00	51
051.0B Pengujian SDM Perkeretaapian (BLU)	1,263,221,000	0	1,083,607,302	173,033,670	1,256,640,972	99.48 %	6,580,028
525112 Belanja Barang	200,000,000	0	20,649,885	173,033,670	193,683,555	96.84 %	6,316,445
000160. Belanja Barang Non Operasional Lainnya	200,000,000	0	20,649,885	173,033,670	193,683,555	96.84 %	6,316,445
525115 Belanja Perjalanan	1,063,221,000	0	1,062,957,417	0	1,062,957,417	99.98 %	263,583
000161. Belanja Perjalanan Dlnas	1,063,221,000	0	1,062,957,417	0	1,062,957,417	99.98 %	263,583
CCK OM Sarana Bidang Konektivitas Perkeretaapian	8,288,113,000	0	8,205,092,060	81,001,000	8,286,093,060	99.98 %	2,019,940
CCK.004 Perawatan Peralatan Pengujian Sarana Perkeretaapian	8,288,113,000	0	8,205,092,060	81,001,000	8,286,093,060	99.98 %	2,019,940
005 Dukungan Penyelenggaraan Tugas dan Fungsi Unit	8,288,113,000	0	8,205,092,060	81,001,000	8,286,093,060	99.98 %	2,019,940
005.0A PEMBIAYAAN OPERASIONAL DAN PEMELIHARAAN FASILITAS PENGUJIAN SDM PERKERETAAPIAN	857,000,000	0	856,867,000	0	856,867,000	99.98 %	133,000
521119 Belanja Barang Operasional Lainnya	857,000,000	0	856,867,000	0	856,867,000	99.98 %	133,000
000021. Pembiayaan Operasional dan Pemeliharaan Fasilitas Pengujian SDM Perkeretaapian	857,000,000	0	856,867,000	0	856,867,000	99.98 %	133,000
005.0B PERAWATAN, PERBAIKAN DAN KALIBRASI PERALATAN PENGUJIAN SARANA PERKERETAAPIAN	435,973,000	0	434,574,000	0	434,574,000	99.68 %	1,399,000
521119 Belanja Barang Operasional Lainnya	435,973,000	0	434,574,000	0	434,574,000	99.68 %	1,399,000
000022. perawatan, perbaikan dan kalibrasi Peralatan Pengujian Rangka Atas Sarana Perkeretaapian	180,000,000	0	179,859,000	0	179,859,000	99.92 %	141,000
000211. perawatan, perbaikan dan kalibrasi Peralatan Pengujian Rangka Bawah Sarana Perkeretaapian	180,000,000	0	179,918,000	0	179,918,000	99.95 %	82,000
000212. perawatan, perbaikan dan kalibrasi Peralatan Pengujian Lokomotif	75,973,000	0	74,797,000	0	74,797,000	98.45 %	1,176,000
005.0C PERAWATAN, PERBAIKAN DAN KALIBRASI PERALATAN PENGUJIAN PRASARANA PERKERETAAPIAN	2,291,229,000	0	2,283,501,500	7,269,000	2,290,770,500	99.98 %	458,500
521119 Belanja Barang Operasional Lainnya	2,291,229,000	0	2,283,501,500	7,269,000	2,290,770,500	99.98 %	458,500
000023. Perawatan, perbaikan dan kalibrasi Peralatan Pengujian Jalur Prasarana Perkeretaapian	199,470,000	0	199,470,000	0	199,470,000	100.00	0
000213. Perawatan, perbaikan dan kalibrasi Peralatan Pengujian Bangunan Prasarana Perkeretaapian	190,443,000	0	190,443,000	0	190,443,000	100.00	0
000214. Perawatan, perbaikan dan kalibrasi Peralatan Pengujian Jembatan Prasarana Perkeretaapian	191,957,000	0	191,957,000	0	191,957,000	100.00	0
000215. Perawatan, perbaikan dan kalibrasi Peralatan Pengujian Kelistrikan Prasarana Perkeretaapian	192,878,000	0	192,878,000	0	192,878,000	100.00	0
000216. Perawatan, perbaikan dan kalibrasi Peralatan Pengujian Terowongan Prasarana Perkeretaapian	91,194,000	0	91,194,000	0	91,194,000	100.00	0

*Lock Pagu adalah jumlah pagu yang sedang dalam proses usulan revisi DIPA atau POK. Lock pagu akan hilang setelah usulan revisi DIPA/POK selesai menjadi DIPA.

LAPORAN KETERSEDIAAN DANA DETAIL TA 2023

Per Program; Kegiatan; Output; SubOutput; Komponen; SubKomponen; Akun; Item;

Periode Desember 2023

Kementerian : 022 KEMENTERIAN PERHUBUNGAN
 Unit Organisasi : 08 DIREKTORAT JENDERAL PERKERETAAPIAN
 Satuan Kerja : 467385 BALAI PENGUJIAN PERKERETAAPIAN

Hal 6 dari 16

Uraian	Pagu Revisi	Lock Pagu	Realisasi TA 2023				SISA ANGGARAN
			Periode Lalu	Periode Ini	s.d. Periode	%	
000217. Perawatan, perbaikan dan kalibrasi Peralatan Pengujian Telekomunikasi Prasarana Perkeretaapian	197,784,000	0	197,784,000	0	197,784,000	100.00	0
000218. Perawatan, perbaikan dan kalibrasi Peralatan Pengujian Sistem Scada Prasarana Perkeretaapian	186,796,000	0	186,796,000	0	186,796,000	100.00	0
000219. Perawatan, perbaikan dan kalibrasi Peralatan Pengujian OCC Prasarana Perkeretaapian	199,756,000	0	199,756,000	0	199,756,000	100.00	0
000220. Perawatan, perbaikan dan kalibrasi Peralatan Pengujian Beton Prasarana Perkeretaapian	194,000,000	0	186,731,000	7,269,000	194,000,000	100.00	0
000221. Kalibrasi Peralatan Pengujian Track Trolley Geometry	179,099,000	0	179,098,500	0	179,098,500	100.00	500
000222. Perawatan, perbaikan Sensor Horizontal Peralatan Pengujian Track Trolley Geometry	179,931,000	0	179,931,000	0	179,931,000	100.00	0
000223. Perawatan, perbaikan Peralatan Pendukung Pengujian Prasaarana Perkeretaapian	122,322,000	0	122,322,000	0	122,322,000	100.00	0
000250. Perawatan, perbaikan dan kalibrasi peralatan pengujian tunnel prasarana perkeretaapian	165,599,000	0	165,141,000	0	165,141,000	99.72 %	458,000
005.0D KEGIATAN PERBAIKAN DAN PERAWATAN SARANA PERKERETAAPIAN MILIK NEGARA	4,703,911,000	0	4,630,149,560	73,732,000	4,703,881,560	100.00	29,440
521119 Belanja Barang Operasional Lainnya	4,703,911,000	0	4,630,149,560	73,732,000	4,703,881,560	100.00	29,440
000269. Sensor Alat Ukur	1,704,877,000	0	1,704,876,120	0	1,704,876,120	100.00	880
000270. Mistar Bar	46,926,000	0	46,926,000	0	46,926,000	100.00	0
000271. Camera Rail Scanner Alat Ukur	1,239,248,000	0	1,239,247,440	0	1,239,247,440	100.00	560
000272. speedometer cabin 01	1,630,000,000	0	1,630,000,000	0	1,630,000,000	100.00	0
000276. Baterai Genset (12V-100Ah-100 A)	4,850,000	0	4,850,000	0	4,850,000	100.00	0
000277. Baterai Kontrol Engine (12V-65Ah-65 A)	1,800,000	0	1,800,000	0	1,800,000	100.00	0
000278. Relay Frekuensi	2,478,000	0	2,450,000	0	2,450,000	98.87 %	28,000
000290. Solar	5,508,000	0	0	5,508,000	5,508,000	100.00	0
000291. Oli Mesin	19,208,000	0	0	19,208,000	19,208,000	100.00	0
000292. perawatan kereta ukur galunggung	49,016,000	0	0	49,016,000	49,016,000	100.00	0
RCK OM Sarana Bidang Konektivitas Perkeretaapian	42,000,000,000	0	40,394,658,400	0	40,394,658,400	96.18 %	1,605,341,600
RCK.002 Pembangunan Fasilitas Pengujian Perkeretaapian	42,000,000,000	0	40,394,658,400	0	40,394,658,400	96.18 %	1,605,341,600
056 Fasilitas Pendukung Perkeretaapian	42,000,000,000	0	40,394,658,400	0	40,394,658,400	96.18 %	1,605,341,600
056.0A Pembangunan Fasilitas Pengujian Perkeretaapian	42,000,000,000	0	40,394,658,400	0	40,394,658,400	96.18 %	1,605,341,600
532111 Belanja Modal Peralatan dan Mesin	42,000,000,000	0	40,394,658,400	0	40,394,658,400	96.18 %	1,605,341,600

*Lock Pagu adalah jumlah pagu yang sedang dalam proses usulan revisi DIPA atau POK. Lock pagu akan hilang setelah usulan revisi DIPA/POK selesai menjadi DIPA.

LAPORAN KETERSEDIAAN DANA DETAIL TA 2023

Per Program; Kegiatan; Output; SubOutput; Komponen; SubKomponen; Akun; Item;

Periode Desember 2023

Kementerian : 022 KEMENTERIAN PERHUBUNGAN
 Unit Organisasi : 08 DIREKTORAT JENDERAL PERKERETAAPIAN
 Satuan Kerja : 467385 BALAI PENGUJIAN PERKERETAAPIAN

Hal 7 dari 16

Uraian	Pagu Revisi	Lock Pagu	Realisasi TA 2023				SISA ANGGARAN
			Periode Lalu	Periode Ini	s.d. Periode	%	
000026. Pengadaan Multipurpose Simulator Sarana Perkeretaapian	38,500,000,000	0	37,071,502,500	0	37,071,502,500	96.29 %	1,428,497,500
000027. Pengadaan Peralatan Pengujian Tenaga Perawatan dan Tenaga Pemeriksa Sarana Perkeretaapian berbasis Virtual Reality	3,500,000,000	0	3,323,155,900	0	3,323,155,900	94.95 %	176,844,100
GA.4643 Infrastruktur Konektivitas Transportasi Perkeretaapian	1,112,153,000	0	1,091,774,000	0	1,091,774,000	98.17 %	20,379,000
ABF Kebijakan Bidang Sarana dan Prasarana	1,112,153,000	0	1,091,774,000	0	1,091,774,000	98.17 %	20,379,000
ABF.005 Studi Lingkungan	1,112,153,000	0	1,091,774,000	0	1,091,774,000	98.17 %	20,379,000
051 Penyusunan dokumen perencanaan	1,112,153,000	0	1,091,774,000	0	1,091,774,000	98.17 %	20,379,000
051.0A Penyusunan dokumen perencanaan	1,112,153,000	0	1,091,774,000	0	1,091,774,000	98.17 %	20,379,000
522131 Belanja Jasa Konsultan	1,112,153,000	0	1,091,774,000	0	1,091,774,000	98.17 %	20,379,000
000028. - Studi Kebutuhan Simulasi Pengujian ASP Wilayah Divre 1	100,000,000	0	99,262,000	0	99,262,000	99.26 %	738,000
000029. Studi Kebutuhan Simulasi Pengujian ASP Wilayah Divre 2	100,000,000	0	99,151,000	0	99,151,000	99.15 %	849,000
000187. Studi Kebutuhan Simulasi Pengujian ASP Wilayah Divre 3	100,000,000	0	99,040,000	0	99,040,000	99.04 %	960,000
000188. Studi Kebutuhan Simulasi Pengujian ASP Wilayah Daop 7,8,9 dan Makasar	100,000,000	0	99,928,000	0	99,928,000	99.93 %	72,000
000189. Studi Kebutuhan Simulasi Pengujian ASP Wilayah Daop 4,5 dan 6	100,000,000	0	99,373,000	0	99,373,000	99.37 %	627,000
000190. - Studi Kebutuhan Simulasi Pengujian ASP Wilayah Daop 1,2 dan 3	97,353,000	0	96,986,000	0	96,986,000	99.62 %	367,000
000191. Penyusunan ISO 9001	100,000,000	0	99,931,000	0	99,931,000	99.93 %	69,000
000192. Studi kebutuhan Tenaga Penguji dan Asisten Pengujian Sarana Perkeretaapian	100,000,000	0	99,706,000	0	99,706,000	99.71 %	294,000
000193. Studi Kebutuhan Tenaga Penguji dan Asisten Pengujian Prasarana Perkeretaapian	100,000,000	0	99,374,000	0	99,374,000	99.37 %	626,000
000194. Studi Kebutuhan Assesor Pengujian SDM Perkeretaapian	100,000,000	0	99,761,000	0	99,761,000	99.76 %	239,000
000195. Studi Kebutuhan Alat Peraga Pengujian SDM Perkeretaapian	114,800,000	0	99,262,000	0	99,262,000	86.47 %	15,538,000
WAProgram Dukungan Manajemen	30,480,161,000	0	22,373,608,456	6,841,117,025	29,214,725,481	95.85 %	1,265,435,519
WA.4601 Pengelolaan Perencanaan, Keuangan, BMN dan Umum Transportasi Perkeretaapian	27,788,902,000	0	20,754,961,156	5,902,682,825	26,657,643,981	95.93 %	1,131,258,019
EBA Layanan Dukungan Manajemen Internal	25,310,688,000	0	18,467,714,317	5,719,471,325	24,187,185,642	95.56 %	1,123,502,358
EBA.960 Layanan Organisasi dan Tata Kelola Internal	10,950,038,000	0	5,531,011,960	5,099,904,797	10,630,916,757	97.09 %	319,121,243

*Lock Pagu adalah jumlah pagu yang sedang dalam proses usulan revisi DIPA atau POK. Lock pagu akan hilang setelah usulan revisi DIPA/POK selesai menjadi DIPA.

LAPORAN KETERSEDIAAN DANA DETAIL TA 2023

Per Program; Kegiatan; Output; SubOutput; Komponen; SubKomponen; Akun; Item;

Periode Desember 2023

Kementerian : 022 KEMENTERIAN PERHUBUNGAN
 Unit Organisasi : 08 DIREKTORAT JENDERAL PERKERETAAPIAN
 Satuan Kerja : 467385 BALAI PENGUJIAN PERKERETAAPIAN

Hal 8 dari 16

Uraian	Pagu Revisi	Lock Pagu	Realisasi TA 2023				SISA ANGGARAN
			Periode Lalu	Periode Ini	s.d. Periode	%	
054 Pelayanan umum, Pelayanan rumah tangga dan perlengkapan (satker)	10,950,038,000	0	5,531,011,960	5,099,904,797	10,630,916,757	97.09 %	319,121,243
054.OA Penanganan Pandemi Corona Virus Disease 2019	241,020,000	0	234,607,900	0	234,607,900	97.34 %	6,412,100
521131 Belanja Barang Operasional - Penanganan Pandemi COVID-19	6,300,000	0	807,900	0	807,900	12.82 %	5,492,100
000067. Pengadaan lisensi aplikasi berbayar	6,300,000	0	807,900	0	807,900	12.82 %	5,492,100
521841 Belanja Barang Persediaan - Penanganan Pandemi COVID-19	234,720,000	0	233,800,000	0	233,800,000	99.61 %	920,000
000068. Pengadaan Masker	234,000,000	0	233,800,000	0	233,800,000	99.91 %	200,000
000069. Pengadaan hand sanitizer 500ML	720,000	0	0	0	0	0.00 %	720,000
054.OB Penyusunan Laporan Pengelolaan Kepegawaian, Keuangan, Hukum, Hubungan Masyarakat dan Ketatausahaan	844,415,000	0	671,902,465	172,378,000	844,280,465	99.98 %	134,535
521219 Belanja Barang Non Operasional Lainnya	150,137,000	0	12,540,000	137,508,000	150,048,000	99.94 %	89,000
000083. Belanja Barang Non Operasional Lainnya	150,137,000	0	12,540,000	137,508,000	150,048,000	99.94 %	89,000
521811 Belanja Barang Persediaan Barang Konsumsi	16,830,000	0	16,830,000	0	16,830,000	100.00	0
000084. Belanja Barang untuk Persediaan Barang Konsumsi	16,830,000	0	16,830,000	0	16,830,000	100.00	0
522191 Belanja Jasa Lainnya	447,586,000	0	447,585,950	0	447,585,950	100.00	50
000085. Operasional Kebutuhan Petugas Pramubakti, Office Boy dan Satuan Pengamanan	447,586,000	0	447,585,950	0	447,585,950	100.00	50
524111 Belanja Perjalanan Dinas Biasa	229,862,000	0	194,946,515	34,870,000	229,816,515	99.98 %	45,485
000086. Belanja perjalanan biasa	229,862,000	0	194,946,515	34,870,000	229,816,515	99.98 %	45,485
054.OC Pengadaan Pakaian Dinas Pegawai	191,446,000	0	191,317,824	0	191,317,824	99.93 %	128,176
521111 Belanja Keperluan Perkantoran	191,446,000	0	191,317,824	0	191,317,824	99.93 %	128,176
000087. Pengadaan Pakaian Dinas Pegawai negeri Sipil	85,668,000	0	85,640,940	0	85,640,940	99.97 %	27,060
000088. Pengadaan Pakaian Dinas Penyuluh Non Pegawai Negeri Sipil	49,324,000	0	49,308,420	0	49,308,420	99.97 %	15,580
000089. Pengadaan Pakaian Dinas Satpam	3,018,000	0	3,006,324	0	3,006,324	99.61 %	11,676
000090. Pengadaan Pakaian Dinas Pengemudi Petugas Kebersihan dan Pramubakti	6,036,000	0	5,987,340	0	5,987,340	99.19 %	48,660
000196. -Pengadaan Seragam BLU	47,400,000	0	47,374,800	0	47,374,800	99.95 %	25,200
054.OD Administrasi Kegiatan Pelelangan	12,490,000	0	12,490,000	0	12,490,000	100.00	0
521213 Belanja Honor Output Kegiatan	12,490,000	0	12,490,000	0	12,490,000	100.00	0

*Lock Pagu adalah jumlah pagu yang sedang dalam proses usulan revisi DIPA atau POK. Lock pagu akan hilang setelah usulan revisi DIPA/POK selesai menjadi DIPA.

LAPORAN KETERSEDIAAN DANA DETAIL TA 2023

Per Program; Kegiatan; Output; SubOutput; Komponen; SubKomponen; Akun; Item;

Periode Desember 2023

Kementerian : 022 KEMENTERIAN PERHUBUNGAN
 Unit Organisasi : 08 DIREKTORAT JENDERAL PERKERETAAPIAN
 Satuan Kerja : 467385 BALAI PENGUJIAN PERKERETAAPIAN

Hal 9 dari 16

Uraian	Pagu Revisi	Lock Pagu	Realisasi TA 2023				SISA ANGGARAN
			Periode Lalu	Periode Ini	s.d. Periode	%	
000092. Honorarium Pejabat Pengadaan Barang/Jasa	6,120,000	0	6,120,000	0	6,120,000	100.00	0
000197. -Honorarium kelompok kerja pemilihan unit pengadaan barang (jasa konsultansi)	6,370,000	0	6,370,000	0	6,370,000	100.00	0
054.0E Administrasi Kegiatan Satker	1,138,097,000	0	1,127,606,173	10,489,000	1,138,095,173	100.00	1,827
521219 Belanja Barang Non Operasional Lainnya	336,183,000	0	325,694,000	10,489,000	336,183,000	100.00	0
000093. Belanja Barang Non Operasional Lainnya	336,183,000	0	325,694,000	10,489,000	336,183,000	100.00	0
521811 Belanja Barang Persediaan Barang Konsumsi	342,831,000	0	342,830,045	0	342,830,045	100.00	955
000094. Belanja Barang untuk Persediaan Barang Konsumsi	342,831,000	0	342,830,045	0	342,830,045	100.00	955
523121 Belanja Pemeliharaan Peralatan dan Mesin	147,710,000	0	147,710,000	0	147,710,000	100.00	0
000288. Pemeliharaan Alat Peraga Pintu perlintasan sebidang	147,710,000	0	147,710,000	0	147,710,000	100.00	0
524111 Belanja Perjalanan Dinas Biasa	135,893,000	0	135,892,128	0	135,892,128	100.00	872
000095. Belanja perjalanan biasa	135,893,000	0	135,892,128	0	135,892,128	100.00	872
524114 Belanja Perjalanan Dinas Paket Meeting Dalam Kota	88,140,000	0	88,140,000	0	88,140,000	100.00	0
000096. Belanja Perjalanan Dinas Paket Meeting Dalam Kota	88,140,000	0	88,140,000	0	88,140,000	100.00	0
524119 Belanja Perjalanan Dinas Paket Meeting Luar Kota	87,340,000	0	87,340,000	0	87,340,000	100.00	0
000097. Belanja Perjalanan Dinas Paket Meeting Luar Kota	87,340,000	0	87,340,000	0	87,340,000	100.00	0
054.0F Administrasi Kegiatan Satker Rutin	632,250,000	0	540,482,179	91,766,600	632,248,779	100.00	1,221
521219 Belanja Barang Non Operasional Lainnya	340,601,000	0	248,834,400	91,766,600	340,601,000	100.00	0
000098. Belanja Barang Non Operasional Lainnya	340,601,000	0	248,834,400	91,766,600	340,601,000	100.00	0
521811 Belanja Barang Persediaan Barang Konsumsi	36,936,000	0	36,935,250	0	36,935,250	100.00	750
000099. Belanja Barang untuk Persediaan Barang Konsumsi	36,936,000	0	36,935,250	0	36,935,250	100.00	750
524111 Belanja Perjalanan Dinas Biasa	94,713,000	0	94,712,529	0	94,712,529	100.00	471
000100. Belanja perjalanan biasa	94,713,000	0	94,712,529	0	94,712,529	100.00	471
524119 Belanja Perjalanan Dinas Paket Meeting Luar Kota	160,000,000	0	160,000,000	0	160,000,000	100.00	0
000101. Belanja Perjalanan Dinas Paket Meeting Luar Kota	160,000,000	0	160,000,000	0	160,000,000	100.00	0
054.0G Belanja Operasional Dinas	57,000,000	0	57,000,000	0	57,000,000	100.00	0
522141 Belanja Sewa	57,000,000	0	57,000,000	0	57,000,000	100.00	0

*Lock Pagu adalah jumlah pagu yang sedang dalam proses usulan revisi DIPA atau POK. Lock pagu akan hilang setelah usulan revisi DIPA/POK selesai menjadi DIPA.

LAPORAN KETERSEDIAAN DANA DETAIL TA 2023

Per Program; Kegiatan; Output; SubOutput; Komponen; SubKomponen; Akun; Item;

Periode Desember 2023

Kementerian : 022 KEMENTERIAN PERHUBUNGAN
 Unit Organisasi : 08 DIREKTORAT JENDERAL PERKERETAAPIAN
 Satuan Kerja : 467385 BALAI PENGUJIAN PERKERETAAPIAN

Hal 10 dari 16

Uraian	Pagu Revisi	Lock Pagu	Realisasi TA 2023				SISA ANGGARAN
			Periode Lalu	Periode Ini	s.d. Periode	%	
000199. Sewa Rumah Dinas Eselon IV	57,000,000	0	57,000,000	0	57,000,000	100.00	0
054.0H Pengadaan Makanan/Minuman Penambah Daya Tahan Tubuh	136,800,000	0	136,799,500	0	136,799,500	100.00	500
521113 Belanja Penambah Daya Tahan Tubuh	136,800,000	0	136,799,500	0	136,799,500	100.00	500
000105. Penambah Daya Tahan Tubuh	136,800,000	0	136,799,500	0	136,799,500	100.00	500
054.0I Administrasi Kegiatan Badan Layanan Umum (BLU)	6,910,745,000	0	2,261,925,319	4,338,716,947	6,600,642,266	95.51 %	310,102,734
525112 Belanja Barang	1,118,448,000	0	789,223,764	281,678,595	1,070,902,359	95.75 %	47,545,641
000162. Belanja Barang Non Operasional Lainnya	796,000,000	0	693,955,239	101,015,550	794,970,789	99.87 %	1,029,211
000163. Barang Persediaan Barang Konsumsi	322,448,000	0	95,268,525	180,663,045	275,931,570	85.57 %	46,516,430
525113 Belanja Jasa	548,060,000	0	132,060,000	401,600,000	533,660,000	97.37 %	14,400,000
000202. Jasa Narasumber kegiatan BLU	96,000,000	0	30,000,000	63,600,000	93,600,000	97.50 %	2,400,000
000203. Sewa Kendaraan Bermotor Operasional Kantor Roda 4	102,060,000	0	102,060,000	0	102,060,000	100.00	0
000293. Pelaksanaan Tes Kesehatan	245,000,000	0	0	245,000,000	245,000,000	100.00	0
000294. Honorarium Assesor	105,000,000	0	0	93,000,000	93,000,000	88.57 %	12,000,000
525114 Belanja Pemeliharaan	32,478,000	0	0	24,253,500	24,253,500	74.68 %	8,224,500
000201. Belanja Operasional Kendaraan Operasional dan BBM	32,478,000	0	0	24,253,500	24,253,500	74.68 %	8,224,500
525115 Belanja Perjalanan	5,111,859,000	0	1,241,407,555	3,631,184,852	4,872,592,407	95.32 %	239,266,593
000164. Belanja Perjalanan Dinas	5,111,859,000	0	1,241,407,555	3,631,184,852	4,872,592,407	95.32 %	239,266,593
525119 Belanja Penyediaan Barang dan Jasa BLU Lainnya	99,900,000	0	99,234,000	0	99,234,000	99.33 %	666,000
000204. Jasa Event Kegiatan BLU	99,900,000	0	99,234,000	0	99,234,000	99.33 %	666,000
054.0J Pelatihan Peningkatan Kompetensi SDM Balai Pengujian	486,675,000	0	0	486,554,250	486,554,250	99.98 %	120,750
525119 Belanja Penyediaan Barang dan Jasa BLU Lainnya	486,675,000	0	0	486,554,250	486,554,250	99.98 %	120,750
000251. Pelatihan Peningkatan Kompetensi SDM Balai Pengujian	486,675,000	0	0	486,554,250	486,554,250	99.98 %	120,750
054.0K Penyusunan kajian kebijakan/standar/pedoman teknis	299,100,000	0	296,880,600	0	296,880,600	99.26 %	2,219,400
525119 Belanja Penyediaan Barang dan Jasa BLU Lainnya	299,100,000	0	296,880,600	0	296,880,600	99.26 %	2,219,400
000177. - Penyusunan Dokumen Tarif Layanan Pengujian Sarana Perkeretaapian	99,700,000	0	98,790,000	0	98,790,000	99.09 %	910,000
000205. Penyusunan Dokumen Tarif Layanan Pengujian	99,700,000	0	98,901,000	0	98,901,000	99.20 %	799,000

*Lock Pagu adalah jumlah pagu yang sedang dalam proses usulan revisi DIPA atau POK. Lock pagu akan hilang setelah usulan revisi DIPA/POK selesai menjadi DIPA.

LAPORAN KETERSEDIAAN DANA DETAIL TA 2023

Per Program; Kegiatan; Output; SubOutput; Komponen; SubKomponen; Akun; Item;

Periode Desember 2023

Kementerian : 022 KEMENTERIAN PERHUBUNGAN
 Unit Organisasi : 08 DIREKTORAT JENDERAL PERKERETAAPIAN
 Satuan Kerja : 467385 BALAI PENGUJIAN PERKERETAAPIAN

Hal 11 dari 16

Uraian	Pagu Revisi	Lock Pagu	Realisasi TA 2023				SISA ANGGARAN
			Periode Lalu	Periode Ini	s.d. Periode	%	
Prasarana Perkeretaapian	99,700,000	0	98,901,000	0			799,000
000206. Penyusunan Dokumen Tarif Layanan Pengujian SDM Perkeretaapian	99,700,000	0	99,189,600	0	99,189,600	99.49 %	510,400
EBA.994 Layanan Perkantoran	14,360,650,000	0	12,936,702,357	619,566,528	13,556,268,885	94.40 %	804,381,115
001 Gaji dan Tunjangan	9,560,881,000	0	8,489,165,993	270,732,941	8,759,898,934	91.62 %	800,982,066
001.0A Pembayaran Gaji, Lembur, Honorarium dan Vakasi	4,521,016,000	0	3,909,145,588	0	3,909,145,588	86.47 %	611,870,412
511111 Belanja Gaji Pokok PNS	3,739,946,000	0	3,268,544,500	0	3,268,544,500	87.40 %	471,401,500
000030. Belanja Gaji Pokok PNS	3,739,946,000	0	3,268,544,500	0	3,268,544,500	87.40 %	471,401,500
511119 Belanja Pembulatan Gaji PNS	161,000	0	62,528	0	62,528	38.84 %	98,472
000031. Belanja Pembulatan Gaji PNS	161,000	0	62,528	0	62,528	38.84 %	98,472
511121 Belanja Tunj. Suami/Istri PNS	244,011,000	0	172,669,934	0	172,669,934	70.76 %	71,341,066
000032. Belanja Tunjangan Suami Istri PNS	244,011,000	0	172,669,934	0	172,669,934	70.76 %	71,341,066
511122 Belanja Tunj. Anak PNS	60,623,000	0	47,652,834	0	47,652,834	78.61 %	12,970,166
000033. Belanja Tunjangan Anak PNS	60,623,000	0	47,652,834	0	47,652,834	78.61 %	12,970,166
511123 Belanja Tunj. Struktural PNS	48,112,000	0	44,140,000	0	44,140,000	91.74 %	3,972,000
000034. Belanja Tunjangan Struktural PNS	48,112,000	0	44,140,000	0	44,140,000	91.74 %	3,972,000
511125 Belanja Tunj. PPh PNS	8,562,000	0	3,116,332	0	3,116,332	36.40 %	5,445,668
000035. Belanja Tunjangan PPH PNS	8,562,000	0	3,116,332	0	3,116,332	36.40 %	5,445,668
511126 Belanja Tunj. Beras PNS	205,094,000	0	174,749,460	0	174,749,460	85.20 %	30,344,540
000036. Belanja Tunjangan Beras PNS	205,094,000	0	174,749,460	0	174,749,460	85.20 %	30,344,540
511151 Belanja Tunjangan Umum PNS	214,507,000	0	198,210,000	0	198,210,000	92.40 %	16,297,000
000037. Belanja Tunjangan Umum PNS	214,507,000	0	198,210,000	0	198,210,000	92.40 %	16,297,000
001.0B Uang Makan, Uang Lembur, Tunjangan Kinerja dan Tunjangan Lainnya	5,039,865,000	0	4,580,020,405	270,732,941	4,850,753,346	96.25 %	189,111,654
511129 Belanja Uang Makan PNS	400,505,000	0	296,434,000	101,850,000	398,284,000	99.45 %	2,221,000
000038. Belanja Uang Makan PNS	400,505,000	0	296,434,000	101,850,000	398,284,000	99.45 %	2,221,000
512411 Belanja Pegawai (Tunjangan Khusus/Kegiatan/Kinerja)	4,639,360,000	0	4,283,586,405	168,882,941	4,452,469,346	95.97 %	186,890,654
000039. Belanja Tunjangan Kinerja	4,639,360,000	0	4,283,586,405	168,882,941	4,452,469,346	95.97 %	186,890,654

*Lock Pagu adalah jumlah pagu yang sedang dalam proses usulan revisi DIPA atau POK. Lock pagu akan hilang setelah usulan revisi DIPA/POK selesai menjadi DIPA.

LAPORAN KETERSEDIAAN DANA DETAIL TA 2023

Per Program; Kegiatan; Output; SubOutput; Komponen; SubKomponen; Akun; Item;

Periode Desember 2023

Kementerian : 022 KEMENTERIAN PERHUBUNGAN
 Unit Organisasi : 08 DIREKTORAT JENDERAL PERKERETAAPIAN
 Satuan Kerja : 467385 BALAI PENGUJIAN PERKERETAAPIAN

Hal 12 dari 16

Uraian	Pagu Revisi	Lock Pagu	Realisasi TA 2023				SISA ANGGARAN
			Periode Lalu	Periode Ini	s.d. Periode	%	
002 Operasional dan Pemeliharaan Kantor	4,799,769,000	0	4,447,536,364	348,833,587	4,796,369,951	99.93 %	3,399,049
002.0B Perawatan Gedung Kantor	786,808,000	0	786,617,000	0	786,617,000	99.98 %	191,000
523111 Belanja Pemeliharaan Gedung dan Bangunan	786,808,000	0	786,617,000	0	786,617,000	99.98 %	191,000
000040. Perawatan Gedung Kantor A	586,688,000	0	586,593,000	0	586,593,000	99.98 %	95,000
000041. Perawatan Halaman Gedung Kantor	107,960,000	0	107,919,000	0	107,919,000	99.96 %	41,000
000209. Perawatan gedung B	92,160,000	0	92,105,000	0	92,105,000	99.94 %	55,000
002.0C Perawatan Kendaraan Bermotor Roda 4/6/10	136,700,000	0	136,619,250	0	136,619,250	99.94 %	80,750
523121 Belanja Pemeliharaan Peralatan dan Mesin	136,700,000	0	136,619,250	0	136,619,250	99.94 %	80,750
000042. Perawatan Kendaraan Operasional Roda 4	136,700,000	0	136,619,250	0	136,619,250	99.94 %	80,750
002.0D Perawatan Sarana Gedung	119,080,000	0	77,594,800	41,450,000	119,044,800	99.97 %	35,200
523121 Belanja Pemeliharaan Peralatan dan Mesin	119,080,000	0	77,594,800	41,450,000	119,044,800	99.97 %	35,200
000043. Perawatan Komputer Laptop	40,150,000	0	40,150,000	0	40,150,000	100.00	0
000044. Perawatan Printer	14,490,000	0	14,490,000	0	14,490,000	100.00	0
000045. Perawatan AC Split	41,480,000	0	0	41,450,000	41,450,000	99.93 %	30,000
000046. Genset 350 kVA	22,960,000	0	22,954,800	0	22,954,800	99.98 %	5,200
002.0E Langganan Daya dan Jasa	299,140,000	0	273,833,044	22,262,075	296,095,119	98.98 %	3,044,881
522111 Belanja Langganan Listrik	162,320,000	0	150,850,286	11,162,075	162,012,361	99.81 %	307,639
000047. Belanja Langganan Listrik	162,320,000	0	150,850,286	11,162,075	162,012,361	99.81 %	307,639
522112 Belanja Langganan Telepon	620,000	0	303,936	0	303,936	49.02 %	316,064
000048. Belanja Langganan Telepon	620,000	0	303,936	0	303,936	49.02 %	316,064
522119 Belanja Langganan Daya dan Jasa Lainnya	136,200,000	0	122,678,822	11,100,000	133,778,822	98.22 %	2,421,178
000049. Belanja Langganan Internet	136,200,000	0	122,678,822	11,100,000	133,778,822	98.22 %	2,421,178
002.0F Administrasi Kegiatan	292,320,000	0	219,240,000	73,080,000	292,320,000	100.00	0
521115 Belanja Honor Operasional Satuan Kerja	292,320,000	0	219,240,000	73,080,000	292,320,000	100.00	0
000050. Honorarium Kuasa Pengguna Anggaran	57,240,000	0	42,930,000	14,310,000	57,240,000	100.00	0
000051. Honorarium Pejabat Pembuat Komitmen APBN	49,560,000	0	37,170,000	12,390,000	49,560,000	100.00	0
000052. Honorarium PejabatPenguji Tagihan	29,280,000	0	21,960,000	7,320,000	29,280,000	100.00	0

*Lock Pagu adalah jumlah pagu yang sedang dalam proses usulan revisi DIPA atau POK. Lock pagu akan hilang setelah usulan revisi DIPA/POK selesai menjadi DIPA.

LAPORAN KETERSEDIAAN DANA DETAIL TA 2023

Per Program; Kegiatan; Output; SubOutput; Komponen; SubKomponen; Akun; Item;

Periode Desember 2023

Kementerian : 022 KEMENTERIAN PERHUBUNGAN
 Unit Organisasi : 08 DIREKTORAT JENDERAL PERKERETAAPIAN
 Satuan Kerja : 467385 BALAI PENGUJIAN PERKERETAAPIAN

Hal 13 dari 16

Uraian	Pagu Revisi	Lock Pagu	Realisasi TA 2023				SISA ANGGARAN
			Periode Lalu	Periode Ini	s.d. Periode	%	
Penandatanganan SPM	29,280,000	0	21,960,000	7,320,000			0
000053. Honorarium Bendahara Pengeluaran Pemegang Uang Muka PUM	25,440,000	0	19,080,000	6,360,000	25,440,000	100.00	0
000054. Honorarium Juru Bayar Gaji	2,400,000	0	1,800,000	600,000	2,400,000	100.00	0
000055. Honorarium Staf Pengelola APBN	37,920,000	0	28,440,000	9,480,000	37,920,000	100.00	0
000056. Honorarium Bendahara Penerimaan	27,120,000	0	20,340,000	6,780,000	27,120,000	100.00	0
000057. Honorarium Staf Pengelola Keuangan BLU	23,520,000	0	17,640,000	5,880,000	23,520,000	100.00	0
000210. Honorarium Pejabat Pembuat Komitmen BLU	39,840,000	0	29,880,000	9,960,000	39,840,000	100.00	0
002.0G Sewa Mesin Photo Copy	264,000,000	0	263,956,000	0	263,956,000	99.98 %	44,000
522141 Belanja Sewa	264,000,000	0	263,956,000	0	263,956,000	99.98 %	44,000
000058. Sewa Mesin Fotocopy Digital 4 Unit	264,000,000	0	263,956,000	0	263,956,000	99.98 %	44,000
002.0H Penyusunan Laporan Pengelolaan Kepegawaian, Keuangan, Hukum, Hubungan Masyarakat dan Ketatausahaan	2,901,721,000	0	2,689,676,270	212,041,512	2,901,717,782	100.00	3,218
521111 Belanja Keperluan Perkantoran	256,900,000	0	226,272,270	30,624,512	256,896,782	100.00	3,218
000059. Belanja Keperluan Perkantoran	256,900,000	0	226,272,270	30,624,512	256,896,782	100.00	3,218
521115 Belanja Honor Operasional Satuan Kerja	2,644,821,000	0	2,463,404,000	181,417,000	2,644,821,000	100.00	0
000060. Honor Satpam	147,303,000	0	135,972,000	11,331,000	147,303,000	100.00	0
000061. Honor Pengemudi	98,202,000	0	90,648,000	7,554,000	98,202,000	100.00	0
000062. Honor Petugas Kebersihan dan Pramubakti	178,516,000	0	164,784,000	13,732,000	178,516,000	100.00	0
000063. Honor Penyuluh Non Pegawai Negri Sipil SMA	327,600,000	0	302,400,000	25,200,000	327,600,000	100.00	0
000064. Honor Penyuluh Non Pegawai Negri Sipil D3	360,000,000	0	333,000,000	27,000,000	360,000,000	100.00	0
000065. Honor Penyuluh Non Pegawai Negri Sipil S1/D4	1,467,400,000	0	1,370,800,000	96,600,000	1,467,400,000	100.00	0
000066. Honor Penyuluh Non Pegawai Negri Sipil S2	65,800,000	0	65,800,000	0	65,800,000	100.00	0
EBB Layanan Sarana dan Prasarana Internal	1,339,136,000	0	1,332,876,500	0	1,332,876,500	99.53 %	6,259,500
EBB.951 Layanan Sarana Internal	1,339,136,000	0	1,332,876,500	0	1,332,876,500	99.53 %	6,259,500
051 Kendaraan Bermotor	959,036,000	0	953,131,500	0	953,131,500	99.38 %	5,904,500
051.0A Sewa Kendaraan Operasional Kantor (Roda 4 dan Roda 2)	339,036,000	0	338,931,500	0	338,931,500	99.97 %	104,500
522141 Belanja Sewa	339,036,000	0	338,931,500	0	338,931,500	99.97 %	104,500

*Lock Pagu adalah jumlah pagu yang sedang dalam proses usulan revisi DIPA atau POK. Lock pagu akan hilang setelah usulan revisi DIPA/POK selesai menjadi DIPA.

LAPORAN KETERSEDIAAN DANA DETAIL TA 2023

Per Program; Kegiatan; Output; SubOutput; Komponen; SubKomponen; Akun; Item;

Periode Desember 2023

Kementerian : 022 KEMENTERIAN PERHUBUNGAN
 Unit Organisasi : 08 DIREKTORAT JENDERAL PERKERETAAPIAN
 Satuan Kerja : 467385 BALAI PENGUJIAN PERKERETAAPIAN

Hal 14 dari 16

Uraian	Pagu Revisi	Lock Pagu	Realisasi TA 2023				SISA ANGGARAN
			Periode Lalu	Periode Ini	s.d. Periode	%	
000106. Sewa Kendaraan Bermotor Operasional Kantor Roda 4	287,100,000	0	287,039,000	0	287,039,000	99.98 %	61,000
000107. Sewa Kendaraan Bermotor Operasional Kantor Roda 2	51,936,000	0	51,892,500	0	51,892,500	99.92 %	43,500
051.0B Pengadaan Kendaraan Operasional Roda 4	620,000,000	0	614,200,000	0	614,200,000	99.06 %	5,800,000
537112 Belanja Modal Peralatan dan Mesin - BLU	620,000,000	0	614,200,000	0	614,200,000	99.06 %	5,800,000
000185. Pengadaan kendaraan operasional roda 4	620,000,000	0	614,200,000	0	614,200,000	99.06 %	5,800,000
054 Peralatan fasilitas perkantoran	380,100,000	0	379,745,000	0	379,745,000	99.91 %	355,000
054.0A Pengadaan Peralatan dan Fasilitas Perkantoran	380,100,000	0	379,745,000	0	379,745,000	99.91 %	355,000
532111 Belanja Modal Peralatan dan Mesin	380,100,000	0	379,745,000	0	379,745,000	99.91 %	355,000
000108. Pengadaan Peralatan dan Fasilitas Ruang Kepala Balai	180,100,000	0	179,988,000	0	179,988,000	99.94 %	112,000
000109. pengadaan peralatan dan fasilitas Ruang Satker APBN	180,000,000	0	179,757,000	0	179,757,000	99.86 %	243,000
000112. LOKER	20,000,000	0	20,000,000	0	20,000,000	100.00	0
EBD Layanan Manajemen Kinerja Internal	1,139,078,000	0	954,370,339	183,211,500	1,137,581,839	99.87 %	1,496,161
EBD.952 Layanan Perencanaan dan Penganggaran	174,104,000	0	163,351,513	10,655,000	174,006,513	99.94 %	97,487
051 Penyusunan rencana program dan Penyusunan rencana anggaran	174,104,000	0	163,351,513	10,655,000	174,006,513	99.94 %	97,487
051.0A Penyusunan Rencana Kerja dan Anggaran (RKA) Balai Pengujian	174,104,000	0	163,351,513	10,655,000	174,006,513	99.94 %	97,487
521219 Belanja Barang Non Operasional Lainnya	13,605,000	0	9,560,000	4,045,000	13,605,000	100.00	0
000113. Belanja Barang Non Operasional Lainnya	13,605,000	0	9,560,000	4,045,000	13,605,000	100.00	0
521811 Belanja Barang Persediaan Barang Konsumsi	30,920,000	0	30,823,975	0	30,823,975	99.69 %	96,025
000114. Belanja Barang untuk Persediaan Barang Konsumsi	30,920,000	0	30,823,975	0	30,823,975	99.69 %	96,025
524111 Belanja Perjalanan Dinas Biasa	129,579,000	0	122,967,538	6,610,000	129,577,538	100.00	1,462
000115. Belanja perjalanan biasa	129,579,000	0	122,967,538	6,610,000	129,577,538	100.00	1,462
EBD.953 Layanan Pemantauan dan Evaluasi	440,868,000	0	388,315,111	52,158,500	440,473,611	99.91 %	394,389
052 Evaluasi dan Pelaporan Kinerja	440,868,000	0	388,315,111	52,158,500	440,473,611	99.91 %	394,389
052.0A Penyusunan Sakip, Laptah, PK, dan e-Monev	440,868,000	0	388,315,111	52,158,500	440,473,611	99.91 %	394,389
521219 Belanja Barang Non Operasional Lainnya	45,900,000	0	42,950,000	2,950,000	45,900,000	100.00	0
000122. Belanja Barang Non Operasional Lainnya	45,900,000	0	42,950,000	2,950,000	45,900,000	100.00	0

*Lock Pagu adalah jumlah pagu yang sedang dalam proses usulan revisi DIPA atau POK. Lock pagu akan hilang setelah usulan revisi DIPA/POK selesai menjadi DIPA.

LAPORAN KETERSEDIAAN DANA DETAIL TA 2023

Per Program; Kegiatan; Output; SubOutput; Komponen; SubKomponen; Akun; Item;

Periode Desember 2023

Kementerian : 022 KEMENTERIAN PERHUBUNGAN
 Unit Organisasi : 08 DIREKTORAT JENDERAL PERKERETAAPIAN
 Satuan Kerja : 467385 BALAI PENGUJIAN PERKERETAAPIAN

Hal 15 dari 16

Uraian	Pagu Revisi	Lock Pagu	Realisasi TA 2023				SISA ANGGARAN
			Periode Lalu	Periode Ini	s.d. Periode	%	
521811 Belanja Barang Persediaan Barang Konsumsi	78,537,000	0	72,241,500	6,295,500	78,537,000	100.00	0
000123. Belanja Barang untuk Persediaan Barang Konsumsi	78,537,000	0	72,241,500	6,295,500	78,537,000	100.00	0
524111 Belanja Perjalanan Dinas Biasa	316,431,000	0	273,123,611	42,913,000	316,036,611	99.88 %	394,389
000124. Belanja perjalanan biasa	316,431,000	0	273,123,611	42,913,000	316,036,611	99.88 %	394,389
EBD.955 Layanan Manajemen Keuangan	524,106,000	0	402,703,715	120,398,000	523,101,715	99.81 %	1,004,285
052 Penyusunan Laporan Keuangan	524,106,000	0	402,703,715	120,398,000	523,101,715	99.81 %	1,004,285
052.0A Perencanaan/Implementasi/Pengelolaan Sistem Akuntansi Pemerintah (SAI)	524,106,000	0	402,703,715	120,398,000	523,101,715	99.81 %	1,004,285
521213 Belanja Honor Output Kegiatan	14,400,000	0	10,800,000	3,600,000	14,400,000	100.00	0
000116. Honor Output Kegiatan	14,400,000	0	10,800,000	3,600,000	14,400,000	100.00	0
521219 Belanja Barang Non Operasional Lainnya	187,979,000	0	71,089,900	116,798,000	187,887,900	99.95 %	91,100
000117. Belanja Barang Non Operasional Lainnya	187,979,000	0	71,089,900	116,798,000	187,887,900	99.95 %	91,100
521811 Belanja Barang Persediaan Barang Konsumsi	72,004,000	0	71,092,145	0	71,092,145	98.73 %	911,855
000118. Belanja Barang untuk Persediaan Barang Konsumsi	72,004,000	0	71,092,145	0	71,092,145	98.73 %	911,855
524111 Belanja Perjalanan Dinas Biasa	149,961,000	0	149,960,500	0	149,960,500	100.00	500
000119. Belanja perjalanan biasa	149,961,000	0	149,960,500	0	149,960,500	100.00	500
524119 Belanja Perjalanan Dinas Paket Meeting Luar Kota	99,762,000	0	99,761,170	0	99,761,170	100.00	830
000121. Belanja Perjalanan Dinas Paket Meeting Luar Kota	99,762,000	0	99,761,170	0	99,761,170	100.00	830
WA.4602 Pengelolaan Sistem Informasi dan Teknologi Transportasi Perkeretaapian	2,563,989,000	0	1,527,733,300	902,078,700	2,429,812,000	94.77 %	134,177,000
CAN Sarana Bidang Teknologi Informasi dan Komunikasi	891,500,000	0	827,734,000	46,524,000	874,258,000	98.07 %	17,242,000
CAN.001 Pengadaan Perangkat Pengolah Data dan Komunikasi	891,500,000	0	827,734,000	46,524,000	874,258,000	98.07 %	17,242,000
051 Pengadaan Perangkat Pengolah Data dan Komunikasi	891,500,000	0	827,734,000	46,524,000	874,258,000	98.07 %	17,242,000
051.0A Pengadaan Perangkat Pengolah Data dan Komunikasi	576,500,000	0	529,976,000	46,524,000	576,500,000	100.00	0
532111 Belanja Modal Peralatan dan Mesin	576,500,000	0	529,976,000	46,524,000	576,500,000	100.00	0
000126. Laptop Teknis	415,984,000	0	415,984,000	0	415,984,000	100.00	0
000127. Ipad	103,992,000	0	103,992,000	0	103,992,000	100.00	0
000128. Printer	10,000,000	0	10,000,000	0	10,000,000	100.00	0

*Lock Pagu adalah jumlah pagu yang sedang dalam proses usulan revisi DIPA atau POK. Lock pagu akan hilang setelah usulan revisi DIPA/POK selesai menjadi DIPA.

LAPORAN KETERSEDIAAN DANA DETAIL TA 2023

Per Program; Kegiatan; Output; SubOutput; Komponen; SubKomponen; Akun; Item;

Periode Desember 2023

Kementerian : 022 KEMENTERIAN PERHUBUNGAN
 Unit Organisasi : 08 DIREKTORAT JENDERAL PERKERETAAPIAN
 Satuan Kerja : 467385 BALAI PENGUJIAN PERKERETAAPIAN

Hal 16 dari 16

Uraian	Pagu Revisi	Lock Pagu	Realisasi TA 2023				SISA ANGGARAN
			Periode Lalu	Periode Ini	s.d. Periode	%	
000130. Mesin absensi wajah	46,524,000	0	0	46,524,000	46,524,000	100.00	0
051.0B Pengadaan Perangkat Pengolah Data dan Komunikasi	315,000,000	0	297,758,000	0	297,758,000	94.53 %	17,242,000
537112 Belanja Modal Peralatan dan Mesin - BLU	315,000,000	0	297,758,000	0	297,758,000	94.53 %	17,242,000
000178. -Digital Floor Stand/Digital Signage	45,000,000	0	43,000,000	0	43,000,000	95.56 %	2,000,000
000179. - Interactive Flat Panel	99,000,000	0	99,000,000	0	99,000,000	100.00	0
000180. - Pengadaan Laptop	54,000,000	0	46,860,000	0	46,860,000	86.78 %	7,140,000
000181. - Alat Komunikasi(Tablet)	46,000,000	0	39,998,000	0	39,998,000	86.95 %	6,002,000
000182. - Pengadaan Printer	14,000,000	0	14,000,000	0	14,000,000	100.00	0
000183. - Pengadaan Drone	30,520,000	0	29,500,000	0	29,500,000	96.66 %	1,020,000
000184. - Pengadaan Smart TV	26,480,000	0	25,400,000	0	25,400,000	95.92 %	1,080,000
FAB Sistem Informasi Pemerintahan	1,672,489,000	0	699,999,300	855,554,700	1,555,554,000	93.01 %	116,935,000
FAB.001 Sistem Informasi	1,672,489,000	0	699,999,300	855,554,700	1,555,554,000	93.01 %	116,935,000
051 Penyusunan Desain Pengembangan/Pengelolaan Sistem Informasi	1,672,489,000	0	699,999,300	855,554,700	1,555,554,000	93.01 %	116,935,000
051.0A Pembuatan Sistem Informasi dan Aplikasi	1,672,489,000	0	699,999,300	855,554,700	1,555,554,000	93.01 %	116,935,000
525119 Belanja Penyediaan Barang dan Jasa BLU Lainnya	1,672,489,000	0	699,999,300	855,554,700	1,555,554,000	93.01 %	116,935,000
000253. Pembangunan Aplikasi Layanan BLU Balai Pengujian Perkeretaapian	1,672,489,000	0	699,999,300	855,554,700	1,555,554,000	93.01 %	116,935,000
WA.4603 Pengelolaan Komunikasi dan Informasi Publik Transportasi Perkeretaapian	127,270,000	0	90,914,000	36,355,500	127,269,500	100.00	500
EBA Layanan Dukungan Manajemen Internal	127,270,000	0	90,914,000	36,355,500	127,269,500	100.00	500
EBA.958 Layanan Hubungan Masyarakat	127,270,000	0	90,914,000	36,355,500	127,269,500	100.00	500
051 Pelayanan humas dan protokoler	127,270,000	0	90,914,000	36,355,500	127,269,500	100.00	500
051.0A Penyusunan Laporan Protokoler	127,270,000	0	90,914,000	36,355,500	127,269,500	100.00	500
521219 Belanja Barang Non Operasional Lainnya	85,150,000	0	48,794,500	36,355,500	85,150,000	100.00	0
000131. Belanja Barang Non Operasional Lainnya	85,150,000	0	48,794,500	36,355,500	85,150,000	100.00	0
524111 Belanja Perjalanan Dinas Biasa	42,120,000	0	42,119,500	0	42,119,500	100.00	500
000133. Belanja perjalanan biasa	42,120,000	0	42,119,500	0	42,119,500	100.00	500

*Lock Pagu adalah jumlah pagu yang sedang dalam proses usulan revisi DIPA atau POK. Lock pagu akan hilang setelah usulan revisi DIPA/POK selesai menjadi DIPA.

Indikator Kinerja Kegiatan
Persentase Realisasi Pendapatan Negara Bukan Pajak (PNBP)
Balai Pengujian Perkeretaapian



REALISASI PENDAPATAN PER AKUN

NO	Kode Akun Jenis Pendapatan	Setoran				Potongan SPM	Pengembalian	Realisasi
		MPN		BI				
		Pajak	Non Pajak	Pajak	Non Pajak			
1	425129 Pendapatan dari Pemindahtanganan BMN Lainnya	0	15,002,345	0	0	0	0	15,002,345
2	425811 Pendapatan Denda Penyelesaian Pekerjaan Pemerintah	0	13,189,100	0	0	0	0	13,189,100
3	425912 Penerimaan Kembali Belanja Barang Tahun Anggaran Yang Lalu	0	7,246,000	0	0	0	0	7,246,000
4	424119 Pendapatan Jasa Penyediaan Barang dan Jasa Lainnya	0	0	0	0	55,541,846,934	0	55,541,846,934
5	425913 Penerimaan Kembali Belanja Modal Tahun Anggaran Yang Lalu	0	36,000,000	0	0	0	0	36,000,000
6	425287 Pendapatan Pengujian, Sertifikasi dan Kalibrasi di Bidang Perhubungan	0	55,120,000	0	0	0	0	55,120,000
GRAND TOTAL		0	126,557,445	0	0	55,541,846,934	0	55,668,404,379

Indikator Kinerja Kegiatan
Pemenuhan Nilai AKIP Balai Pengujian Perkeretaapian



**KEMENTERIAN PERHUBUNGAN
DIREKTORAT JENDERAL PERKERETAAPIAN**

JL. MEDAN MERDEKA BARAT NO. 8
JAKARTA 10110

TELP : (021) 3506204, 3856836
3505557, 3505558
3505559, 3506526

FAX : (021) 3860758
3813972

Nomor : UM.005/1/19/DJKA/2023 Jakarta, 28 Desember 2023
Klasifikasi : Biasa
Lampiran :
Hal : Hasil Evaluasi atas Implementasi
SAKIP Balai Pengujian Perkeretaapian

Yth. Kepala Balai Pengujian Perkeretaapian

Dalam rangka menjamin terlaksananya penerapan Peraturan Menteri Negara PAN dan RB Nomor 88 Tahun 2021 tentang Evaluasi Akuntabilitas Kinerja Instansi Pemerintah dan Surat Edaran Inspektur Jenderal Kementerian Perhubungan Nomor SE-ITJEN 2 Tahun 2023 tentang Petunjuk Pelaksanaan Evaluasi atas Implementasi Sistem Akuntabilitas Kinerja Instansi Pemerintah Unit Kerja Eselon I Kementerian Perhubungan Tahun 2023, disampaikan hal-hal sebagai berikut:

1. Evaluasi internal telah dilakukan terhadap hasil penilaian mandiri atas implementasi SAKIP Balai Pengujian Perkeretaapian dengan tujuan:
 - a. Memperoleh informasi mengenai implementasi SAKIP;
 - b. Menilai tingkat implementasi SAKIP;
 - c. Menilai akuntabilitas kinerja;
 - d. Memberikan saran perbaikan untuk peningkatan implementasi SAKIP;
 - e. Memonitor tindak lanjut rekomendasi hasil evaluasi periode sebelumnya.
2. Evaluasi dilaksanakan terhadap 4 (empat) komponen manajemen kinerja, yang meliputi Perencanaan Kinerja (bobot 30%), Pengukuran Kinerja (bobot 30%), Pelaporan Kinerja (bobot 15%) dan Evaluasi Akuntabilitas Kinerja Internal (bobot 25%).
3. Hasil evaluasi terhadap empat komponen tersebut pada angka dua (2) didasarkan pada unsur pemenuhan dokumen, kualitas dan pemanfaatan SAKIP. Balai Pengujian Perkeretaapian memperoleh nilai 81,85 (Predikat A) dengan interpretasi "Memuaskan", dengan rincian penilaian sebagai berikut:

No	Komponen yang dinilai	Bobot	Nilai
1	Perencanaan Kinerja	30,00	24,30
2	Pengukuran Kinerja	30,00	24,60
3	Pelaporan Kinerja	15,00	11,70
4	Evaluasi Akuntabilitas Kinerja Internal	25,00	21,25
Nilai Hasil Evaluasi			81,85
Predikat			A

4. Hasil penilaian terhadap masing-masing komponen pada unit kerja yang dievaluasi diuraikan sebagai berikut:

a. Perencanaan Kinerja

Capaian nilai hasil evaluasi adalah **24,30 dari skor maksimal 30**. Kriteria yang belum dipenuhi diantaranya:

- 1) Dokumen Perencanaan Kinerja (Rencana Strategis, Perjanjian Kinerja, Rencana Kinerja Tahunan, Indikator Kinerja Kegiatan dan Rencana Aksi atas Perjanjian Kinerja) belum dipublikasikan tepat waktu.
- 2) Inovasi/upaya lebih terkait Perencanaan Kinerja agar dimanfaatkan untuk mewujudkan hasil yang berkesinambungan.

b. Pengukuran Kinerja

Capaian nilai hasil evaluasi adalah **24,60 dari skor maksimal 30**. Kriteria yang belum dipenuhi diantaranya:

- 1) Pemahaman dan kepedulian setiap pegawai terhadap hasil pengukuran kinerja.
- 2) Inovasi/upaya lebih terkait Pengukuran Kinerja agar mewujudkan hasil yang berkesinambungan.

c. Pelaporan Kinerja

Capaian nilai hasil evaluasi adalah **11,70 dari skor maksimal 15**. Kriteria yang belum dipenuhi diantaranya:

- 1) Belum secara konsisten melakukan revidi terhadap Laporan Kinerja yang terdokumentasi dalam 5 tahun.
- 2) Dokumen pelaporan kinerja belum disampaikan tepat waktu secara konsisten.
- 3) Inovasi/upaya lebih terkait Pelaporan Kinerja untuk mewujudkan hasil yang berkesinambungan.

d. Evaluasi Akuntabilitas Kinerja Internal

Capaian nilai hasil evaluasi adalah **21,25 dari skor maksimal 25**. Kriteria yang belum dipenuhi diantaranya bukti keberadaan dokumen evaluasi akuntabilitas kinerja internal belum secara konsisten dilaksanakan secara berjenjang dalam 5 tahun.

Sehubungan dengan hal-hal di atas dan untuk meningkatkan akuntabilitas kinerja di Balai Pengujian Perkeretaapian, direkomendasikan beberapa hal sebagai berikut:

1. Agar dokumen Perencanaan Kinerja (Rencana Strategis, Perjanjian Kinerja, Rencana Kinerja Tahunan, Indikator Kinerja Kegiatan dan Rencana Aksi atas Perjanjian Kinerja) dan Pelaporan Kinerja dipublikasikan tepat waktu sesuai Peraturan Menteri Perhubungan Nomor 85 Tahun 2020 tentang Penyelenggaraan Sistem Akuntabilitas Kinerja Instansi Pemerintah dan Surat Edaran Menteri Pendayagunaan Aparatur Negara dan Reformasi Birokrasi Nomor 3 Tahun 2018 tentang Reviu AKIP dan Tata Cara Penyampaian LAKIP.
2. Agar seluruh pegawai menyusun Laporan Kinerja Bulanan sesuai Permen PANRB Nomor 6 Tahun 2022 tentang Pengelolaan Kinerja Pegawai Aparatur Sipil Negara.
3. Agar secara konsisten dilaksanakan pembahasan/koordinasi internal terkait pencapaian kinerja oleh pimpinan unit kerja dan seluruh pegawai yang terdokumentasi dengan baik.
4. Agar secara konsisten dilaksanakan dan terdokumentasi dengan baik terkait:
 - a. Reviu terhadap Laporan Kinerja.
 - b. Evaluasi akuntabilitas kinerja internal secara berjenjang.
5. Agar melakukan upaya yang bisa dihargai atau inovasi terkait perencanaan kinerja, pengukuran kinerja dan pelaporan kinerja yang telah memenuhi standar, menggambarkan kualitas atas pencapaian kinerja, informasi keberhasilan/kegagalan kinerja serta upaya perbaikan/penyempurnaan yang diharapkan dapat memberikan dampak yang besar dalam penyesuaian strategi/kebijakan untuk mencapai kinerja berikutnya, diantaranya:
 - a. Dokumen Laporan Kinerja agar menginfokan efisiensi atas penggunaan sumber daya dalam mencapai kinerja tidak terbatas hanya anggaran namun juga terkait sumber daya manusia, dan lainnya.
 - b. Peningkatan budaya kinerja dalam penerapan SAKIP.

Demikian hasil evaluasi atas implementasi SAKIP Balai Pengujian Perkeretaapian dan disampaikan pula penghargaan terhadap upaya dalam menerapkan manajemen kinerja di lingkungan Balai Pengujian Perkeretaapian. Selanjutnya unit kerja agar menindaklanjuti rekomendasi yang diberikan dan menyampaikan hasil tindak lanjut kepada Direktur Jenderal Perkeretaapian paling lambat 90 hari setelah diterimanya surat ini.

Atas perhatian dan kerjasamanya, diucapkan terima kasih.



Direktur Jenderal Perkeretaapian,

Ir. Mohamad Risal Wasal, A.TD., M.M., IPM
NIP 196706081990031005

**Indikator Kinerja Kegiatan
Pemenuhan Level Tingkat Maturitas SPIP
Balai Pengujian Perkeretaapian**



**KEMENTERIAN PERHUBUNGAN
DIREKTORAT JENDERAL PERKERETAAPIAN**

JL. MEDAN MERDEKA BARAT NO. 8
JAKARTA 10110

TELP : (021) 3506204, 3856836
3505557, 3505558
3505559, 3506526

FAX : (021) 3860758
3813972

Nomor : **PS. 310/11/K1/DJKA/2024** Jakarta, 8 Januari 2024
Klasifikasi : Biasa
Lampiran : Satu Berkas
Hal : Penilaian Maturitas Penyelenggaraan
SPIP di lingkungan Direktorat Jenderal
Perkeretaapian Tahun 2023

Yth. Daftar Terlampir

Menunjuk:

1. Peraturan BPKP Nomor 5 Tahun 2021 tentang Penilaian Maturitas Penyelenggaraan Sistem Pengendalian Intern Pemerintah Terintegrasi Pada Kementerian/ Lembaga/Pemerintah Daerah;
2. Surat Direktur Pengawasan Bidang Infrastruktur, Tata Ruang dan Perhubungan BPKP Nomor PE.09.03/LHP-170/D1-3/2/2023 tanggal 13 November 2023 perihal Laporan Hasil Evaluasi Penilaian Mandiri Maturitas Penyelenggaraan SPIP pada Kementerian Perhubungan Tahun 2023;
3. Surat Sekretaris Direktorat Jenderal Perkeretaapian nomor PR.205/4/6/K1/DJKA/2023 tanggal 22 Desember 2023 perihal Tindak Lanjut Penjelasan Program Sertifikasi Berkelanjutan dan Koordinasi Penilaian Maturitas SPIP di lingkungan Direktorat Jenderal Perkeretaapian.

Dalam rangka pelaksanaan penilaian maturitas penyelenggaraan Sistem Pengendalian Intern Pemerintah (SPIP) terintegrasi di lingkungan Direktorat Jenderal Perkeretaapian, disampaikan hal-hal sebagai berikut:

1. Penilaian maturitas penyelenggaraan SPIP terintegrasi di lingkungan Direktorat Jenderal Perkeretaapian bertujuan untuk:
 - a. Menentukan tingkat maturitas penyelenggaraan SPIP pada masing-masing unit kerja di lingkungan Direktorat Jenderal Perkeretaapian mengacu seluruh siklus penyelenggaraan SPIP yang meliputi analisis tujuan, perumusan lingkungan pengendalian yang diharapkan, identifikasi risiko, analisis risiko, evaluasi pengendalian terpasang, serta penyusunan rencana tindak

pengendalian yang berisikan rencana revisi kebijakan dan prosedur, pengomunikasian revisi pengendalian, dan monitoring evaluasi hasil revisi pengendalian.

- b. Memberikan saran perbaikan untuk peningkatan implementasi SPIP terintegrasi.

2. Penilaian maturitas penyelenggaraan SPIP terdiri dari:

No.	Uraian	Unsur / Sub Unsur Penilaian	Bobot	Keterangan
1.	Penetapan Tujuan	2	40%	Penilaian di tingkat Unit Kerja
	a. Kualitas Sasaran Strategis	1		
	b. Kualitas Sasaran Pencapaian Sasaran Strategis (Program dan Kegiatan)	1		
2.	Struktur dan Proses	25	30%	Penilaian di tingkat Unit Kerja
	a. Lingkungan Pengendalian	8		
	b. Penilaian Risiko	2		
	c. Kegiatan Pengendalian	11		
	d. Informasi dan Komunikasi	2		
	e. Pemantuan	2		
3.	Pencapaian Tujuan SPIP	7	30%	Penilaian di tingkat Eselon I dan Unit Kerja
	a. Efektivitas dan Efisiensi Pencapaian Tujuan Organisasi	2		
	b. Keandalan Pelaporan Keuangan	1		Penilaian di tingkat Kementerian Perhubungan
	c. Pengamanan atas Aset Negara	3		
	d. Ketaatan terhadap Peraturan Perundang-undangan	1		
Total Bobot			100%	

3. Penentuan hasil penilaian dituangkan dalam bentuk level maturitas dengan tingkatan sebagai berikut:

Kategori	Klasifikasi Level	Interval Nilai
Rintisan	1	$1,0 \leq \text{Nilai} < 2,0$
Berkembang	2	$2,0 \leq \text{Nilai} < 3,0$
Terdefinisi	3	$3,0 \leq \text{Nilai} < 4,0$
Terkelola dan Terukur	4	$4,0 \leq \text{Nilai} < 4,5$
Optimum	5	$\geq 4,5$

4. Tahapan penilaian maturitas penyelenggaraan SPIP terintegrasi di lingkungan Direktorat Jenderal Perkeretaapian Tahun 2023 yang telah dilaksanakan meliputi:

- a. Penilaian mandiri oleh masing-masing unit kerja (16 unit kerja):
Maret – Mei 2023.

- b. Penjaminan kualitas oleh Inspektorat Jenderal Kementerian Perhubungan (16 unit kerja): Mei – Juni 2023.
 - c. Evaluasi oleh BPKP (8 unit kerja sampel): September – November 2023.
 - d. Pemeriksaan oleh Tim Penilaian Maturitas Direktorat Jenderal Perkeretaapian (8 unit kerja non sampel): Desember 2023.
5. Hasil penilaian 8 unit kerja sampel yang dilakukan evaluasi oleh BPKP sebagai berikut:

No.	Unit Kerja	Nilai	Kategori / Level Maturitas SPIP
1.	Sekretariat Ditjen Perkeretaapian	3,574	Terdefinisi / Level 3
2.	Direktorat Lalu Lintas dan Angkutan Kereta Api	3,528	Terdefinisi / Level 3
3.	Direktorat Prasarana Perkeretaapian	3,569	Terdefinisi / Level 3
4.	Direktorat Sarana Perkeretaapian	3,576	Terdefinisi / Level 3
5.	Direktorat Keselamatan Perkeretaapian	3,569	Terdefinisi / Level 3
6.	BTP Kelas I Jakarta	3,523	Terdefinisi / Level 3
7.	BTP Kelas I Bandung	3,565	Terdefinisi / Level 3
8.	BTP Kelas I Semarang	3,559	Terdefinisi / Level 3

Keterangan: Rekapitulasi Kertas Kerja Evaluasi terlampir.

6. Hasil penilaian 8 unit kerja non sampel yang dilakukan pemeriksaan oleh Tim Penilaian Maturitas Direktorat Jenderal Perkeretaapian (Kepdirjen Nomor KP-DJKA 36 Tahun 2023) sesuai hasil evaluasi BPKP sebagai berikut:

No.	Unit Kerja	Nilai	Kategori
1.	BTP Kelas I Surabaya	3,510	Terdefinisi / Level 3
2.	BTP Kelas I Medan	3,517	Terdefinisi / Level 3
3.	BTP Kelas II Padang	3,611	Terdefinisi / Level 3
4.	BTP Kelas II Palembang	3,528	Terdefinisi / Level 3
5.	Balai Pengujian Perkeretaapian	3,545	Terdefinisi / Level 3
6.	Balai Perawatan Perkeretaapian	3,592	Terdefinisi / Level 3
7.	BPKAR Sumatera Selatan	3,588	Terdefinisi / Level 3
8.	BPKA Sulawesi Selatan	3,564	Terdefinisi / Level 3

Keterangan: Rekapitulasi Kertas Kerja Evaluasi terlampir.

7. Masing-masing unit kerja agar menindaklanjuti rekomendasi dari BPKP terhadap hasil penilaian maturitas penyelenggaraan SPIP terintegrasi Tahun 2023 yaitu:
- a. Menyusun dan mengimplementasikan kebijakan dan sistem antikorupsi yang dapat mencakup tiga prinsip dalam pengelolaan risiko korupsi, yakni cegah, deteksi, dan respon.
 - b. Mendorong dilakukannya evaluasi berkala atas desain kebijakan pengendalian dan implementasinya sehingga dapat diukur dan disimpulkan efektivitas dan manfaatnya terhadap pencapaian tujuan organisasi.

- c. Memperbaiki indikator dan target kinerja agar berorientasi pada *outcome* dan memenuhi kriteria SMART.
- d. Melaksanakan pengukuran efektivitas kegiatan sosialisasi manajemen risiko dan pengukuran tingkat pemahaman manajemen risiko dari pegawai pada masing-masing unit kerja.
- e. Menerapkan dan melakukan penyempurnaan implementasi manajemen risiko secara menyeluruh, diantaranya dengan:
 - 1) Melakukan pemutakhiran Register Risiko dan Rencana Tindak Pengendalian (RTP) dengan mempertimbangkan anggaran, perubahan dalam lingkungan organisasi, dan efektivitas pengendalian;
 - 2) Melakukan identifikasi risiko kemitraan pada seluruh kemitraan/kerja sama antar lembaga dan risiko fraud pada tingkat kementerian maupun unit kerja;
 - 3) Mengalokasikan anggaran yang memadai untuk penerapan manajemen risiko dan peningkatan kapasitas SDM untuk tingkat kementerian maupun unit kerja;
 - 4) Menjadikan penerapan manajemen risiko sebagai indikator penilaian kinerja;
 - 5) Melakukan monitoring RTP dan efektivitasnya oleh Unit Pemilik Risiko (UPR) masing-masing unit kerja;
 - 6) Mengoptimalkan penerapan manajemen risiko mulai dari perencanaan, pelaksanaan proses bisnis, dan dalam setiap pengambilan keputusan oleh pejabat pada seluruh unit kerja.

Demikian disampaikan guna dijadikan acuan untuk perbaikan dalam penyelenggaraan SPIP terintegrasi periode selanjutnya, atas perhatian dan kerjasamanya diucapkan terima kasih.

Sekretaris Direktorat Jenderal
Perkeretaapian,



Jujun Endah Wahjuningrum
NIP 196507031991032001

Tembusan:
Direktur Jenderal Perkeretaapian

Lampiran Surat

Nomor : PS.319/1/1/K1/DSKA/2024

Tanggal : 8 Januari 2024

1. Direktur Lalu Lintas dan Angkutan Kereta Api;
2. Direktur Prasarana Perkeretaapian;
3. Direktur Sarana Perkeretaapian;
4. Direktur Keselamatan Perkeretaapian;
5. Kepala Bagian Perencanaan, Setditjen Perkeretaapian;
6. Kepala Bagian Keuangan, Setditjen Perkeretaapian;
7. Kepala Bagian Hukum, Setditjen Perkeretaapian;
8. Kepala Bagian SDM dan Umum, Setditjen Perkeretaapian;
9. Kepala Balai Teknik Perkeretaapian Kelas I Jakarta;
10. Kepala Balai Teknik Perkeretaapian Kelas I Bandung;
11. Kepala Balai Teknik Perkeretaapian Kelas I Semarang;
12. Kepala Balai Teknik Perkeretaapian Kelas I Surabaya;
13. Kepala Balai Teknik Perkeretaapian Kelas I Medan;
14. Kepala Balai Teknik Perkeretaapian Kelas II Padang;
15. Kepala Balai Teknik Perkeretaapian Kelas II Palembang;
16. Kepala Balai Pengujian Perkeretaapian;
17. Kepala Balai Perawatan Perkeretaapian;
18. Kepala Balai Pengelola Kereta Api Ringan Sumatera Selatan;
19. Kepala Balai Pengelola Kereta Api Sulawesi Selatan.

Sekretaris Direktorat Jenderal
Perkeretaapian,



Jujun Endah Wahjuningrum

NIP 196507031991032001

**PENILAIAN MANDIRI MATURITAS PENYELENGGARAAN SPIP
DIREKTORAT LALU LINTAS DAN ANGKUTAN KERETA API
Periode Penilaian 01 Juli 2022 sampai dengan 30 Juni 2023**

PENYIMPULAN NILAI MATURITAS PENYELENGGARAAN SPIP

Komponen, Unsur, dan Subunsur	Skor	Bobot Unsur	Bobot Komponen	Nilai Unsur	Nilai Komponen	Nilai Akhir
PENETAPAN TUJUAN						
Kualitas Sasaran Strategis	5	50,00%		2,50		
Kualitas Strategi Pencapaian Sasaran Strategis	5	50,00%		2,50		
SUB JUMLAH PERENCANAAN		100,00%		5,00		
BOBOT PERENCANAAN			40,00%		2,000	
STRUKTUR DAN PROSES						
Lingkungan Pengendalian						
Penegakan Integritas dan Nilai Etika (1.1)	2,000	3,75%		0,08		
Komitmen terhadap Kompetensi (1.2)	3,000	3,75%		0,11		
Kepemimpinan yang Kondusif (1.3)	1,500	3,75%		0,06		
Pembentukan Struktur Organisasi yang Sesuai dengan Kebutuhan (1.4)	3,000	3,75%		0,11		
Pendelegasian Wewenang dan Tanggung Jawab yang Tepat (1.5)	2,000	3,75%		0,08		
Penyusunan dan Penerapan Kebijakan yang Sehat tentang Pembinaan SDM (1.6)	2,000	3,75%		0,08		
Perwujudan Peran APIP yang Efektif (1.7)	2,000	3,75%		0,08		
Hubungan Kerja yang Baik dengan Instansi Pemerintah Terkait (1.8)	1,500	3,75%		0,06		
Penilaian Risiko						
Identifikasi Risiko (2.1)	1,667	10%		0,17		
Analisis Risiko (2.2)	1,600	10%		0,16		
Kegiatan Pengendalian						
Reviu atas Kinerja Instansi Pemerintah (3.1)	3,000	2,27%		0,07		
Pembinaan Sumber Daya Manusia (3.2)	2,000	2,27%		0,05		
Pengendalian atas Pengelolaan Sistem Informasi (3.3)	3,000	2,27%		0,07		
Pengendalian Fisik atas Aset (3.4)	2,000	2,27%		0,05		
Penetapan dan Reviu atas Indikator dan Ukuran Kinerja (3.5)	3,000	2,27%		0,07		
Pemisahan Fungsi (3.6)	2,000	2,27%		0,05		
Otorisasi atas Transaksi dan Kejadian yang Penting (3.7)	2,000	2,27%		0,05		
Pencatatan yang Akurat dan Tepat Waktu atas Transaksi dan Kejadian (3.8)	2,000	2,27%		0,05		
Pembatasan Akses atas Sumber Daya dan Pencatatannya (3.9)	2,000	2,27%		0,05		
Akuntabilitas terhadap Sumber Daya dan Pencatatannya (3.10)	2,000	2,27%		0,05		
Dokumentasi yang Baik atas SPI serta Transaksi dan Kejadian Penting (3.11)	2,000	2,27%		0,05		
Informasi dan Komunikasi						
Informasi yang Relevan (4.1)	2,000	5%		0,10		
Komunikasi yang Efektif (4.2)	3,000	5%		0,15		
Pemantauan						
Pemantauan Berkelanjutan (5.1)	1,667	7,50%		0,13		
Evaluasi Terpisah (5.2)	1,500	7,50%		0,11		
SUB JUMLAH STRUKTUR DAN PROSES				2,043		
BOBOT STRUKTUR DAN PROSES			30,00%		0,613	
PENCAPAIAN TUJUAN SPIP						
Efektivitas dan Efisiensi						
Capaian <i>Outcome</i>	5	15%		0,75		
Capaian <i>Output</i>	3	15%		0,45		
Keandalan Laporan Keuangan						
Opini LK	3	25%		0,75		
Pengamanan atas Aset						
Keamanan Administrasi	3	10%		0,30		
Keamanan Fisik	2	5%		0,10		
Keamanan Hukum	5	10%		0,50		
Ketaatan pada Peraturan						
Temuan Ketaatan - BPK	1	20%		0,20		
SUB JUMLAH HASIL		100,00%		3,05		
BOBOT HASIL			30,00%		0,915	
NILAI MATURITAS PENYELENGGARAAN SPIP						3,528

PENILAIAN MANDIRI MATURITAS PENYELENGGARAAN SPIP
DIREKTORAT PRASARANA PERKERETAAPIAN
 Periode Penilaian 01 Juli 2022 sampai dengan 30 Juni 2023

PENYIMPULAN NILAI MATURITAS PENYELENGGARAAN SPIP

Komponen, Unsur, dan Subunsur	Skor	Bobot Unsur	Bobot Komponen	Nilai Unsur	Nilai Komponen	Nilai Akhir
PENETAPAN TUJUAN						
Kualitas Sasaran Strategis	5	50,00%		2,50		
Kualitas Strategi Pencapaian Sasaran Strategis	5	50,00%		2,50		
SUB JUMLAH PERENCANAAN		100,00%		5,00		
BOBOT PERENCANAAN			40,00%		2,000	
STRUKTUR DAN PROSES						
Lingkungan Pengendalian						
Penegakan Integritas dan Nilai Etika (1.1)	2,000	3,75%		0,08		
Komitmen terhadap Kompetensi (1.2)	3,000	3,75%		0,11		
Kepemimpinan yang Kondusif (1.3)	1,500	3,75%		0,06		
Pembentukan Struktur Organisasi yang Sesuai dengan Kebutuhan (1.4)	3,000	3,75%		0,11		
Pendelegasian Wewenang dan Tanggung Jawab yang Tepat (1.5)	2,000	3,75%		0,08		
Penyusunan dan Penerapan Kebijakan yang Sehat tentang Pembinaan SDM (1.6)	1,667	3,75%		0,06		
Perwujudan Peran APIP yang Efektif (1.7)	2,000	3,75%		0,08		
Hubungan Kerja yang Baik dengan Instansi Pemerintah Terkait (1.8)	1,500	3,75%		0,06		
Penilaian Risiko						
Identifikasi Risiko (2.1)	1,667	10%		0,17		
Analisis Risiko (2.2)	1,600	10%		0,16		
Kegiatan Pengendalian						
Reviu atas Kinerja Instansi Pemerintah (3.1)	3,000	2,27%		0,07		
Pembinaan Sumber Daya Manusia (3.2)	2,000	2,27%		0,05		
Pengendalian atas Pengelolaan Sistem Informasi (3.3)	3,000	2,27%		0,07		
Pengendalian Fisik atas Aset (3.4)	2,000	2,27%		0,05		
Penetapan dan Reviu atas Indikator dan Ukuran Kinerja (3.5)	3,000	2,27%		0,07		
Pemisahan Fungsi (3.6)	2,000	2,27%		0,05		
Otorisasi atas Transaksi dan Kejadian yang Penting (3.7)	2,000	2,27%		0,05		
Pencatatan yang Akurat dan Tepat Waktu atas Transaksi dan Kejadian (3.8)	2,000	2,27%		0,05		
Pembatasan Akses atas Sumber Daya dan Pencatatannya (3.9)	2,000	2,27%		0,05		
Akuntabilitas terhadap Sumber Daya dan Pencatatannya (3.10)	2,000	2,27%		0,05		
Dokumentasi yang Baik atas SPI serta Transaksi dan Kejadian Penting (3.11)	2,000	2,27%		0,05		
Informasi dan Komunikasi						
Informasi yang Relevan (4.1)	2,000	5%		0,10		
Komunikasi yang Efektif (4.2)	3,000	5%		0,15		
Pemantauan						
Pemantauan Berkelanjutan (5.1)	1,667	7,50%		0,13		
Evaluasi Terpisah (5.2)	1,500	7,50%		0,11		
SUB JUMLAH STRUKTUR DAN PROSES				2,030		
BOBOT STRUKTUR DAN PROSES			30,00%		0,609	
PENCAPAIAN TUJUAN SPIP						
Efektivitas dan Efisiensi						
Capaian <i>Outcome</i>	5	15%		0,75		
Capaian <i>Output</i>	4	15%		0,60		
Keandalan Laporan Keuangan						
Opini LK	3	25%		0,75		
Pengamanan atas Aset						
Keamanan Administrasi	3	10%		0,30		
Keamanan Fisik	2	5%		0,10		
Keamanan Hukum	5	10%		0,50		
Ketaatan pada Peraturan						
Temuan Ketaatan - BPK	1	20%		0,20		
SUB JUMLAH HASIL		100,00%		3,20		
BOBOT HASIL			30,00%		0,96	
NILAI MATURITAS PENYELENGGARAAN SPIP						3,569

PENILAIAN MANDIRI MATURITAS PENYELENGGARAAN SPIP
DIREKTORAT SARANA PERKERETAAPIAN
 Periode Penilaian 01 Juli 2022 sampai dengan 30 Juni 2023

PENYIMPULAN NILAI MATURITAS PENYELENGGARAAN SPIP

Komponen, Unsur, dan Subunsur	Skor	Bobot Unsur	Bobot Komponen	Nilai Unsur	Nilai Komponen	Nilai Akhir
PENETAPAN TUJUAN						
Kualitas Sasaran Strategis	5	50,00%		2,50		
Kualitas Strategi Pencapaian Sasaran Strategis	5	50,00%		2,50		
SUB JUMLAH PERENCANAAN		100,00%		5,00		
BOBOT PERENCANAAN			40,00%		2,000	
STRUKTUR DAN PROSES						
Lingkungan Pengendalian						
Penegakan Integritas dan Nilai Etika (1.1)	2,000	3,75%		0,08		
Komitmen terhadap Kompetensi (1.2)	3,000	3,75%		0,11		
Kepemimpinan yang Kondusif (1.3)	0,750	3,75%		0,03		
Pembentukan Struktur Organisasi yang Sesuai dengan Kebutuhan (1.4)	3,000	3,75%		0,11		
Pendelegasian Wewenang dan Tanggung Jawab yang Tepat (1.5)	2,000	3,75%		0,08		
Penyusunan dan Penerapan Kebijakan yang Sehat tentang Pembinaan SDM (1.6)	1,667	3,75%		0,06		
Perwujudan Peran APIP yang Efektif (1.7)	2,000	3,75%		0,08		
Hubungan Kerja yang Baik dengan Instansi Pemerintah Terkait (1.8)	1,500	3,75%		0,06		
Penilaian Risiko						
Identifikasi Risiko (2.1)	1,333	10%		0,13		
Analisis Risiko (2.2)	1,200	10%		0,12		
Kegiatan Pengendalian						
Reviu atas Kinerja Instansi Pemerintah (3.1)	3,000	2,27%		0,07		
Pembinaan Sumber Daya Manusia (3.2)	2,000	2,27%		0,05		
Pengendalian atas Pengelolaan Sistem Informasi (3.3)	3,000	2,27%		0,07		
Pengendalian Fisik atas Aset (3.4)	2,000	2,27%		0,05		
Penetapan dan Reviu atas Indikator dan Ukuran Kinerja (3.5)	3,000	2,27%		0,07		
Pemisahan Fungsi (3.6)	3,000	2,27%		0,07		
Otorisasi atas Transaksi dan Kejadian yang Penting (3.7)	2,000	2,27%		0,05		
Pencatatan yang Akurat dan Tepat Waktu atas Transaksi dan Kejadian (3.8)	2,000	2,27%		0,05		
Pembatasan Akses atas Sumber Daya dan Pencatatannya (3.9)	2,000	2,27%		0,05		
Akuntabilitas terhadap Sumber Daya dan Pencatatannya (3.10)	2,000	2,27%		0,05		
Dokumentasi yang Baik atas SPI serta Transaksi dan Kejadian Penting (3.11)	2,000	2,27%		0,05		
Informasi dan Komunikasi						
Informasi yang Relevan (4.1)	2,000	5%		0,10		
Komunikasi yang Efektif (4.2)	3,000	5%		0,15		
Pemantauan						
Pemantauan Berkelanjutan (5.1)	1,333	7,50%		0,10		
Evaluasi Terpisah (5.2)	1,500	7,50%		0,11		
SUB JUMLAH STRUKTUR DAN PROSES				1,904		
BOBOT STRUKTUR DAN PROSES			30,00%		0,571	
PENCAPAIAN TUJUAN SPIP						
Efektivitas dan Efisiensi						
Capaian <i>Outcome</i>	5	15%		0,75		
Capaian <i>Output</i>	5	15%		0,75		
Keandalan Laporan Keuangan						
Opini LK	3	25%		0,75		
Pengamanan atas Aset						
Keamanan Administrasi	3	10%		0,30		
Keamanan Fisik	2	5%		0,10		
Keamanan Hukum	5	10%		0,50		
Ketaatan pada Peraturan						
Temuan Ketaatan - BPK	1	20%		0,20		
SUB JUMLAH HASIL		100,00%		3,35		
BOBOT HASIL			30,00%		1,005	
NILAI MATURITAS PENYELENGGARAAN SPIP						3,576

PENILAIAN MANDIRI MATURITAS PENYELENGGARAAN SPIP
DIREKTORAT KESELAMATAN PERKERETAAPIAN
 Periode Penilaian 01 Juli 2022 sampai dengan 30 Juni 2023

PENYIMPULAN NILAI MATURITAS PENYELENGGARAAN SPIP

Komponen, Unsur, dan Subunsur	Skor	Bobot Unsur	Bobot Komponen	Nilai Unsur	Nilai Komponen	Nilai Akhir
PENETAPAN TUJUAN						
Kualitas Sasaran Strategis	5	50,00%		2,50		
Kualitas Strategi Pencapaian Sasaran Strategis	5	50,00%		2,50		
SUB JUMLAH PERENCANAAN		100,00%		5,00		
BOBOT PERENCANAAN			40,00%		2,000	
STRUKTUR DAN PROSES						
Lingkungan Pengendalian						
Penegakan Integritas dan Nilai Etika (1.1)	2,000	3,75%		0,08		
Komitmen terhadap Kompetensi (1.2)	3,000	3,75%		0,11		
Kepemimpinan yang Kondusif (1.3)	1,500	3,75%		0,06		
Pembentukan Struktur Organisasi yang Sesuai dengan Kebutuhan (1.4)	3,000	3,75%		0,11		
Pendelegasian Wewenang dan Tanggung Jawab yang Tepat (1.5)	2,000	3,75%		0,08		
Penyusunan dan Penerapan Kebijakan yang Sehat tentang Pembinaan SDM (1.6)	1,667	3,75%		0,06		
Perwujudan Peran APIP yang Efektif (1.7)	2,000	3,75%		0,08		
Hubungan Kerja yang Baik dengan Instansi Pemerintah Terkait (1.8)	1,500	3,75%		0,06		
Penilaian Risiko						
Identifikasi Risiko (2.1)	1,667	10%		0,17		
Analisis Risiko (2.2)	1,600	10%		0,16		
Kegiatan Pengendalian						
Reviu atas Kinerja Instansi Pemerintah (3.1)	3,000	2,27%		0,07		
Pembinaan Sumber Daya Manusia (3.2)	2,000	2,27%		0,05		
Pengendalian atas Pengelolaan Sistem Informasi (3.3)	3,000	2,27%		0,07		
Pengendalian Fisik atas Aset (3.4)	2,000	2,27%		0,05		
Penetapan dan Reviu atas Indikator dan Ukuran Kinerja (3.5)	3,000	2,27%		0,07		
Pemisahan Fungsi (3.6)	3,000	2,27%		0,07		
Otorisasi atas Transaksi dan Kejadian yang Penting (3.7)	2,000	2,27%		0,05		
Pencatatan yang Akurat dan Tepat Waktu atas Transaksi dan Kejadian (3.8)	2,000	2,27%		0,05		
Pembatasan Akses atas Sumber Daya dan Pencatatannya (3.9)	2,000	2,27%		0,05		
Akuntabilitas terhadap Sumber Daya dan Pencatatannya (3.10)	2,000	2,27%		0,05		
Dokumentasi yang Baik atas SPI serta Transaksi dan Kejadian Penting (3.11)	2,000	2,27%		0,05		
Informasi dan Komunikasi						
Informasi yang Relevan (4.1)	2,000	5%		0,10		
Komunikasi yang Efektif (4.2)	3,000	5%		0,15		
Pemantauan						
Pemantauan Berkelanjutan (5.1)	1,667	7,50%		0,13		
Evaluasi Terpisah (5.2)	1,500	7,50%		0,11		
SUB JUMLAH STRUKTUR DAN PROSES				2,030		
BOBOT STRUKTUR DAN PROSES			30,00%		0,609	
PENCAPAIAN TUJUAN SPIP						
Efektivitas dan Efisiensi						
Capaian <i>Outcome</i>	5	15%		0,75		
Capaian <i>Output</i>	4	15%		0,60		
Keandalan Laporan Keuangan						
Opini LK	3	25%		0,75		
Pengamanan atas Aset						
Keamanan Administrasi	3	10%		0,30		
Keamanan Fisik	2	5%		0,10		
Keamanan Hukum	5	10%		0,50		
Ketaatan pada Peraturan						
Temuan Ketaatan - BPK	1	20%		0,20		
SUB JUMLAH HASIL		100,00%		3,20		
BOBOT HASIL			30,00%		0,96	
NILAI MATURITAS PENYELENGGARAAN SPIP						3,569

**PENILAIAN MANDIRI MATURITAS PENYELENGGARAAN SPIP
SETDITJEN PERKERETAAPIAN
Periode Penilaian 01 Juli 2022 sampai dengan 30 Juni 2023**

PENYIMPULAN NILAI MATURITAS PENYELENGGARAAN SPIP

Komponen, Unsur, dan Subunsur	Skor	Bobot Unsur	Bobot Komponen	Nilai Unsur	Nilai Komponen	Nilai Akhir
PENETAPAN TUJUAN						
Kualitas Sasaran Strategis	5	50,00%		2,50		
Kualitas Strategi Pencapaian Sasaran Strategis	5	50,00%		2,50		
SUB JUMLAH PERENCANAAN		100,00%		5,00		
BOBOT PERENCANAAN			40,00%		2,000	
STRUKTUR DAN PROSES						
Lingkungan Pengendalian						
Penegakan Integritas dan Nilai Etika (1.1)	2,000	3,75%		0,08		
Komitmen terhadap Kompetensi (1.2)	3,000	3,75%		0,11		
Kepemimpinan yang Kondusif (1.3)	1,250	3,75%		0,05		
Pembentukan Struktur Organisasi yang Sesuai dengan Kebutuhan (1.4)	3,000	3,75%		0,11		
Pendelegasian Wewenang dan Tanggung Jawab yang Tepat (1.5)	2,000	3,75%		0,08		
Penyusunan dan Penerapan Kebijakan yang Sehat tentang Pembinaan SDM (1.6)	2,333	3,75%		0,09		
Perwujudan Peran APIP yang Efektif (1.7)	2,000	3,75%		0,08		
Hubungan Kerja yang Baik dengan Instansi Pemerintah Terkait (1.8)	1,500	3,75%		0,06		
Penilaian Risiko						
Identifikasi Risiko (2.1)	1,667	10%		0,17		
Analisis Risiko (2.2)	1,600	10%		0,16		
Kegiatan Pengendalian						
Reviu atas Kinerja Instansi Pemerintah (3.1)	3,000	2,27%		0,07		
Pembinaan Sumber Daya Manusia (3.2)	2,000	2,27%		0,05		
Pengendalian atas Pengelolaan Sistem Informasi (3.3)	3,000	2,27%		0,07		
Pengendalian Fisik atas Aset (3.4)	2,000	2,27%		0,05		
Penetapan dan Reviu atas Indikator dan Ukuran Kinerja (3.5)	3,000	2,27%		0,07		
Pemisahan Fungsi (3.6)	2,000	2,27%		0,05		
Otorisasi atas Transaksi dan Kejadian yang Penting (3.7)	2,000	2,27%		0,05		
Pencatatan yang Akurat dan Tepat Waktu atas Transaksi dan Kejadian (3.8)	2,000	2,27%		0,05		
Pembatasan Akses atas Sumber Daya dan Pencatatan (3.9)	2,000	2,27%		0,05		
Akuntabilitas terhadap Sumber Daya dan Pencatatan (3.10)	2,000	2,27%		0,05		
Dokumentasi yang Baik atas SPI serta Transaksi dan Kejadian Penting (3.11)	2,000	2,27%		0,05		
Informasi dan Komunikasi						
Informasi yang Relevan (4.1)	2,000	5%		0,10		
Komunikasi yang Efektif (4.2)	3,000	5%		0,15		
Pemantauan						
Pemantauan Berkelanjutan (5.1)	1,667	7,50%		0,13		
Evaluasi Terpisah (5.2)	1,500	7,50%		0,11		
SUB JUMLAH STRUKTUR DAN PROSES				2,046		
BOBOT STRUKTUR DAN PROSES			30,00%		0,614	
PENCAPAIAN TUJUAN SPIP						
Efektivitas dan Efisiensi						
Capaian <i>Outcome</i>	5	15%		0,75		
Capaian <i>Output</i>	4	15%		0,60		
Keandalan Laporan Keuangan						
Opini LK	3	25%		0,75		
Pengamanan atas Aset						
Keamanan Administrasi	3	10%		0,30		
Keamanan Fisik	2	5%		0,10		
Keamanan Hukum	5	10%		0,50		
Ketaatan pada Peraturan						
Temuan Ketaatan - BPK	1	20%		0,20		
SUB JUMLAH HASIL		100,00%		3,20		
BOBOT HASIL			30,00%		0,96	
NILAI MATURITAS PENYELENGGARAAN SPIP						3,574

**PENILAIAN MANDIRI MATURITAS PENYELENGGARAAN SPIP
BALAI TEKNIK PERKERETAAPIAN KELAS I JAKARTA
Periode Penilaian 01 Juli 2022 sampai dengan 30 Juni 2023**

PENYIMPULAN NILAI MATURITAS PENYELENGGARAAN SPIP

Komponen, Unsur, dan Subunsur	Skor	Bobot Unsur	Bobot Komponen	Nilai Unsur	Nilai Komponen	Nilai Akhir
PENETAPAN TUJUAN						
Kualitas Sasaran Strategis	5	50,00%		2,50		
Kualitas Strategi Pencapaian Sasaran Strategis	5	50,00%		2,50		
SUB JUMLAH PERENCANAAN		100,00%		5,00		
BOBOT PERENCANAAN			40,00%		2,000	
STRUKTUR DAN PROSES						
Lingkungan Pengendalian						
Penegakan Integritas dan Nilai Etika (1.1)	2,000	3,75%		0,08		
Komitmen terhadap Kompetensi (1.2)	3,000	3,75%		0,11		
Keperimpinan yang Kondusif (1.3)	1,500	3,75%		0,06		
Pembentukan Struktur Organisasi yang Sesuai dengan Kebutuhan (1.4)	5,000	3,75%		0,19		
Pendelegasian Wewenang dan Tanggung Jawab yang Tepat (1.5)	2,000	3,75%		0,08		
Penyusunan dan Penerapan Kebijakan yang Sehat tentang Pembinaan SDM (1.6)	2,000	3,75%		0,08		
Perwujudan Peran APIP yang Efektif (1.7)	2,000	3,75%		0,08		
Hubungan Kerja yang Baik dengan Instansi Pemerintah Terkait (1.8)	1,500	3,75%		0,06		
Penilaian Risiko						
Identifikasi Risiko (2.1)	1,667	10%		0,17		
Analisis Risiko (2.2)	1,200	10%		0,12		
Kegiatan Pengendalian						
Reviu atas Kinerja Instansi Pemerintah (3.1)	3,000	2,27%		0,07		
Pembinaan Sumber Daya Manusia (3.2)	2,000	2,27%		0,05		
Pengendalian atas Pengelolaan Sistem Informasi (3.3)	3,000	2,27%		0,07		
Pengendalian Fisik atas Aset (3.4)	2,000	2,27%		0,05		
Penetapan dan Reviu atas Indikator dan Ukuran Kinerja (3.5)	3,000	2,27%		0,07		
Pemisahan Fungsi (3.6)	2,000	2,27%		0,05		
Otorisasi atas Transaksi dan Kejadian yang Penting (3.7)	2,000	2,27%		0,05		
Pencatatan yang Akurat dan Tepat Waktu atas Transaksi dan Kejadian (3.8)	2,000	2,27%		0,05		
Pembatasan Akses atas Sumber Daya dan Pencatatannya (3.9)	2,000	2,27%		0,05		
Akuntabilitas terhadap Sumber Daya dan Pencatatannya (3.10)	2,000	2,27%		0,05		
Dokumentasi yang Baik atas SPI serta Transaksi dan Kejadian Penting (3.11)	2,000	2,27%		0,05		
Informasi dan Komunikasi						
Informasi yang Relevan (4.1)	1,500	5%		0,08		
Komunikasi yang Efektif (4.2)	3,000	5%		0,15		
Pemantauan						
Pemantauan Berkelanjutan (5.1)	1,333	7,50%		0,10		
Evaluasi Terpisah (5.2)	1,500	7,50%		0,11		
SUB JUMLAH STRUKTUR DAN PROSES				2,028		
BOBOT STRUKTUR DAN PROSES			30,00%		0,608	
PENCAPAIAN TUJUAN SPIP						
Efektivitas dan Efisiensi						
Capaian <i>Outcome</i>	5	15%		0,75		
Capaian <i>Output</i>	3	15%		0,45		
Keandalan Laporan Keuangan						
Opini LK	3	25%		0,75		
Pengamanan atas Aset						
Keamanan Administrasi	3	10%		0,30		
Keamanan Fisik	2	5%		0,10		
Keamanan Hukum	5	10%		0,50		
Ketaatan pada Peraturan						
Temuan Ketaatan - BPK	1	20%		0,20		
SUB JUMLAH HASIL		100,00%		3,05		
BOBOT HASIL			30,00%		0,915	
NILAI MATURITAS PENYELENGGARAAN SPIP						3,523

**PENILAIAN MANDIRI MATURITAS PENYELENGGARAAN SPIP
BALAI TEKNIK PERKERETAAPIAN KELAS I BANDUNG
Periode Penilaian 01 Juli 2022 sampai dengan 30 Juni 2023**

PENYIMPULAN NILAI MATURITAS PENYELENGGARAAN SPIP

Komponen, Unsur, dan Subunsur	Skor	Bobot Unsur	Bobot Komponen	Nilai Unsur	Nilai Komponen	Nilai Akhir
PENETAPAN TUJUAN						
Kualitas Sasaran Strategis	5	50,00%		2,50		
Kualitas Strategi Pencapaian Sasaran Strategis	5	50,00%		2,50		
SUB JUMLAH PERENCANAAN		100,00%		5,00		
BOBOT PERENCANAAN			40,00%		2,000	
STRUKTUR DAN PROSES						
Lingkungan Pengendalian						
Penegakan Integritas dan Nilai Etika (1.1)	2,000	3,75%		0,08		
Komitmen terhadap Kompetensi (1.2)	3,000	3,75%		0,11		
Keperimpinan yang Kondusif (1.3)	1,500	3,75%		0,06		
Pembentukan Struktur Organisasi yang Sesuai dengan Kebutuhan (1.4)	3,000	3,75%		0,11		
Pendelegasian Wewenang dan Tanggung Jawab yang Tepat (1.5)	2,000	3,75%		0,08		
Penyusunan dan Penerapan Kebijakan yang Sehat tentang Pembinaan SDM (1.6)	2,000	3,75%		0,08		
Perwujudan Peran APIP yang Efektif (1.7)	2,000	3,75%		0,08		
Hubungan Kerja yang Baik dengan Instansi Pemerintah Terkait (1.8)	1,500	3,75%		0,06		
Penilaian Risiko						
Identifikasi Risiko (2.1)	1,667	10%		0,17		
Analisis Risiko (2.2)	1,600	10%		0,16		
Kegiatan Pengendalian						
Reviu atas Kinerja Instansi Pemerintah (3.1)	3,000	2,27%		0,07		
Pembinaan Sumber Daya Manusia (3.2)	2,000	2,27%		0,05		
Pengendalian atas Pengelolaan Sistem Informasi (3.3)	3,000	2,27%		0,07		
Pengendalian Fisik atas Aset (3.4)	2,000	2,27%		0,05		
Penetapan dan Reviu atas Indikator dan Ukuran Kinerja (3.5)	3,000	2,27%		0,07		
Pemisahan Fungsi (3.6)	2,000	2,27%		0,05		
Otorisasi atas Transaksi dan Kejadian yang Penting (3.7)	2,000	2,27%		0,05		
Pencatatan yang Akurat dan Tepat Waktu atas Transaksi dan Kejadian (3.8)	2,000	2,27%		0,05		
Pembatasan Akses atas Sumber Daya dan Pencatatannya (3.9)	2,000	2,27%		0,05		
Akuntabilitas terhadap Sumber Daya dan Pencatatannya (3.10)	2,000	2,27%		0,05		
Dokumentasi yang Baik atas SPI serta Transaksi dan Kejadian Penting (3.11)	2,000	2,27%		0,05		
Informasi dan Komunikasi						
Informasi yang Relevan (4.1)	2,000	5%		0,10		
Komunikasi yang Efektif (4.2)	3,000	5%		0,15		
Pemantauan						
Pemantauan Berkelanjutan (5.1)	1,333	7,50%		0,10		
Evaluasi Terpisah (5.2)	1,500	7,50%		0,11		
SUB JUMLAH STRUKTUR DAN PROSES				2,018		
BOBOT STRUKTUR DAN PROSES			30,00%		0,605	
PENCAPAIAN TUJUAN SPIP						
Efektivitas dan Efisiensi						
Capaian <i>Outcome</i>	5	15%		0,75		
Capaian <i>Output</i>	4	15%		0,60		
Keandalan Laporan Keuangan						
Opini LK	3	25%		0,75		
Pengamanan atas Aset						
Keamanan Administrasi	3	10%		0,30		
Keamanan Fisik	2	5%		0,10		
Keamanan Hukum	5	10%		0,50		
Ketaatan pada Peraturan						
Temuan Ketaatan - BPK	1	20%		0,20		
SUB JUMLAH HASIL		100,00%		3,20		
BOBOT HASIL			30,00%		0,96	
NILAI MATURITAS PENYELENGGARAAN SPIP						3,565

**PENILAIAN MANDIRI MATURITAS PENYELENGGARAAN SPIP
BALAI TEKNIK PERKERETAAPIAN KELAS I SEMARANG
Periode Penilaian 01 Juli 2022 sampai dengan 30 Juni 2023**

PENYIMPULAN NILAI MATURITAS PENYELENGGARAAN SPIP

Komponen, Unsur, dan Subunsur	Skor	Bobot Unsur	Bobot Komponen	Nilai Unsur	Nilai Komponen	Nilai Akhir
PENETAPAN TUJUAN						
Kualitas Sasaran Strategis	5	50,00%		2,50		
Kualitas Strategi Pencapaian Sasaran Strategis	5	50,00%		2,50		
SUB JUMLAH PERENCANAAN		100,00%		5,00		
BOBOT PERENCANAAN			40,00%		2,000	
STRUKTUR DAN PROSES						
Lingkungan Pengendalian						
Penegakan Integritas dan Nilai Etika (1.1)	2,000	3,75%		0,08		
Komitmen terhadap Kompetensi (1.2)	3,000	3,75%		0,11		
Kepemimpinan yang Kondusif (1.3)	1,500	3,75%		0,06		
Pembentukan Struktur Organisasi yang Sesuai dengan Kebutuhan (1.4)	3,000	3,75%		0,11		
Pendelegasian Wewenang dan Tanggung Jawab yang Tepat (1.5)	2,000	3,75%		0,08		
Penyusunan dan Penerapan Kebijakan yang Sehat tentang Pembinaan SDM (1.6)	2,000	3,75%		0,08		
Penwujudkan Peran APIP yang Efektif (1.7)	2,000	3,75%		0,08		
Hubungan Kerja yang Baik dengan Instansi Pemerintah Terkait (1.8)	1,500	3,75%		0,06		
Penilaian Risiko						
Identifikasi Risiko (2.1)	1,667	10%		0,17		
Analisis Risiko (2.2)	1,400	10%		0,14		
Kegiatan Pengendalian						
Reviu atas Kinerja Instansi Pemerintah (3.1)	3,000	2,27%		0,07		
Pembinaan Sumber Daya Manusia (3.2)	2,000	2,27%		0,05		
Pengendalian atas Pengelolaan Sistem Informasi (3.3)	3,000	2,27%		0,07		
Pengendalian Fisik atas Aset (3.4)	2,000	2,27%		0,05		
Penetapan dan Reviu atas Indikator dan Ukuran Kinerja (3.5)	3,000	2,27%		0,07		
Pemisahan Fungsi (3.6)	2,000	2,27%		0,05		
Otorisasi atas Transaksi dan Kejadian yang Penting (3.7)	2,000	2,27%		0,05		
Pencatatan yang Akurat dan Tepat Waktu atas Transaksi dan Kejadian (3.8)	2,000	2,27%		0,05		
Pembatasan Akses atas Sumber Daya dan Pencatatannya (3.9)	2,000	2,27%		0,05		
Akuntabilitas terhadap Sumber Daya dan Pencatatannya (3.10)	2,000	2,27%		0,05		
Dokumentasi yang Baik atas SPI serta Transaksi dan Kejadian Penting (3.11)	2,000	2,27%		0,05		
Informasi dan Komunikasi						
Informasi yang Relevan (4.1)	2,000	5%		0,10		
Komunikasi yang Efektif (4.2)	3,000	5%		0,15		
Pemantauan						
Pemantauan Berkelanjutan (5.1)	1,333	7,50%		0,10		
Evaluasi Terpisah (5.2)	1,500	7,50%		0,11		
SUB JUMLAH STRUKTUR DAN PROSES				1,998		
BOBOT STRUKTUR DAN PROSES			30,00%		0,599	
PENCAPAIAN TUJUAN SPIP						
Efektivitas dan Efisiensi						
Capaian <i>Outcome</i>	5	15%		0,75		
Capaian <i>Output</i>	4	15%		0,60		
Keandalan Laporan Keuangan						
Opini LK	3	25%		0,75		
Pengamanan atas Aset						
Keamanan Administrasi	3	10%		0,30		
Keamanan Fisik	2	5%		0,10		
Keamanan Hukum	5	10%		0,50		
Ketaatan pada Peraturan						
Temuan Ketaatan - BPK	1	20%		0,20		
SUB JUMLAH HASIL		100,00%		3,20		
BOBOT HASIL			30,00%		0,96	
NILAI MATURITAS PENYELENGGARAAN SPIP						3,559

**PENILAIAN MANDIRI MATURITAS PENYELENGGARAAN SPIP
BALAI TEKNIK PERKERETAAPIAN KELAS I SURABAYA
Periode Penilaian 01 Juli 2022 sampai dengan 30 Juni 2023**

PENYIMPULAN NILAI MATURITAS PENYELENGGARAAN SPIP

Komponen, Unsur, dan Subunsur	Skor	Bobot Unsur	Bobot Komponen	Nilai Unsur	Nilai Komponen	Nilai Akhir
PENETAPAN TUJUAN						
Kualitas Sasaran Strategis	5	50,00%		2,50		
Kualitas Strategi Pencapaian Sasaran Strategis	5	50,00%		2,50		
SUB JUMLAH PERENCANAAN		100,00%		5,00		
BOBOT PERENCANAAN			40,00%		2,000	
STRUKTUR DAN PROSES						
Lingkungan Pengendalian						
Penegakan Integritas dan Nilai Etika (1.1)	2,000	3,75%		0,08		
Komitmen terhadap Kompetensi (1.2)	3,000	3,75%		0,11		
Kepemimpinan yang Kondusif (1.3)	1,250	3,75%		0,05		
Pembentukan Struktur Organisasi yang Sesuai dengan Kebutuhan (1.4)	3,000	3,75%		0,11		
Pendelegasian Wewenang dan Tanggung Jawab yang Tepat (1.5)	2,000	3,75%		0,08		
Penyusunan dan Penerapan Kebijakan yang Sehat tentang Pembinaan SDM (1.6)	1,333	3,75%		0,05		
Perwujudan Peran APIP yang Efektif (1.7)	2,000	3,75%		0,08		
Hubungan Kerja yang Baik dengan Instansi Pemerintah Terkait (1.8)	1,500	3,75%		0,06		
Penilaian Risiko						
Identifikasi Risiko (2.1)	1,667	10%		0,17		
Analisis Risiko (2.2)	1,600	10%		0,16		
Kegiatan Pengendalian						
Reviu atas Kinerja Instansi Pemerintah (3.1)	3,000	2,27%		0,07		
Pembinaan Sumber Daya Manusia (3.2)	2,000	2,27%		0,05		
Pengendalian atas Pengelolaan Sistem Informasi (3.3)	3,000	2,27%		0,07		
Pengendalian Fisik atas Aset (3.4)	2,000	2,27%		0,05		
Penetapan dan Reviu atas Indikator dan Ukuran Kinerja (3.5)	3,000	2,27%		0,07		
Pemisahan Fungsi (3.6)	3,000	2,27%		0,07		
Otorisasi atas Transaksi dan Kejadian yang Penting (3.7)	2,000	2,27%		0,05		
Pencatatan yang Akurat dan Tepat Waktu atas Transaksi dan Kejadian (3.8)	2,000	2,27%		0,05		
Pembatasan Akses atas Sumber Daya dan Pencatatannya (3.9)	2,000	2,27%		0,05		
Akuntabilitas terhadap Sumber Daya dan Pencatatannya (3.10)	2,000	2,27%		0,05		
Dokumentasi yang Baik atas SPI serta Transaksi dan Kejadian Penting (3.11)	2,000	2,27%		0,05		
Informasi dan Komunikasi						
Informasi yang Relevan (4.1)	2,000	5%		0,10		
Komunikasi yang Efektif (4.2)	3,000	5%		0,15		
Pemantauan						
Pemantauan Berkelanjutan (5.1)	1,333	7,50%		0,10		
Evaluasi Terpisah (5.2)	1,500	7,50%		0,11		
SUB JUMLAH STRUKTUR DAN PROSES				1,983		
BOBOT STRUKTUR DAN PROSES			30,00%		0,595	
PENCAPAIAN TUJUAN SPIP						
Efektivitas dan Efisiensi						
Capaian Outcome	5	15%		0,75		
Capaian Output	3	15%		0,45		
Keandalan Laporan Keuangan						
Opini LK	3	25%		0,75		
Pengamanan atas Aset						
Keamanan Administrasi	3	10%		0,30		
Keamanan Fisik	2	5%		0,10		
Keamanan Hukum	5	10%		0,50		
Ketaatan pada Peraturan						
Temuan Ketaatan - BPK	1	20%		0,20		
SUB JUMLAH HASIL		100,00%		3,05		
BOBOT HASIL			30,00%		0,915	
NILAI MATURITAS PENYELENGGARAAN SPIP						3,510

**PENILAIAN MANDIRI MATURITAS PENYELENGGARAAN SPIP
BALAI TEKNIK PERKERETAAPIAN KELAS I MEDAN
Periode Penilaian 01 Juli 2022 sampai dengan 30 Juni 2023**

PENYIMPULAN NILAI MATURITAS PENYELENGGARAAN SPIP

Komponen, Unsur, dan Subunsur	Skor	Bobot Unsur	Bobot Komponen	Nilai Unsur	Nilai Komponen	Nilai Akhir
PENETAPAN TUJUAN						
Kualitas Sasaran Strategis	5	50,00%		2,50		
Kualitas Strategi Pencapaian Sasaran Strategis	5	50,00%		2,50		
SUB JUMLAH PERENCANAAN		100,00%		5,00		
BOBOT PERENCANAAN			40,00%		2,000	
STRUKTUR DAN PROSES						
Lingkungan Pengendalian						
Penegakan Integritas dan Nilai Etika (1.1)	1,000	3,75%		0,04		
Komitmen terhadap Kompetensi (1.2)	3,000	3,75%		0,11		
Kepemimpinan yang Kondusif (1.3)	1,250	3,75%		0,05		
Pembentukan Struktur Organisasi yang Sesuai dengan Kebutuhan (1.4)	3,000	3,75%		0,11		
Pendelegasian Wewenang dan Tanggung Jawab yang Tepat (1.5)	2,000	3,75%		0,08		
Penyusunan dan Penerapan Kebijakan yang Sehat tentang Pembinaan SDM (1.6)	1,667	3,75%		0,06		
Perwujudan Peran APIP yang Efektif (1.7)	2,000	3,75%		0,08		
Hubungan Kerja yang Baik dengan Instansi Pemerintah Terkait (1.8)	1,000	3,75%		0,04		
Penilaian Risiko						
Identifikasi Risiko (2.1)	1,667	10%		0,17		
Analisis Risiko (2.2)	1,000	10%		0,10		
Kegiatan Pengendalian						
Reviu atas Kinerja Instansi Pemerintah (3.1)	3,000	2,27%		0,07		
Pembinaan Sumber Daya Manusia (3.2)	2,000	2,27%		0,05		
Pengendalian atas Pengelolaan Sistem Informasi (3.3)	3,000	2,27%		0,07		
Pengendalian Fisik atas Aset (3.4)	2,000	2,27%		0,05		
Penetapan dan Reviu atas Indikator dan Ukuran Kinerja (3.5)	3,000	2,27%		0,07		
Pemisahan Fungsi (3.6)	2,000	2,27%		0,05		
Otorisasi atas Transaksi dan Kejadian yang Penting (3.7)	2,000	2,27%		0,05		
Pencatatan yang Akurat dan Tepat Waktu atas Transaksi dan Kejadian (3.8)	2,000	2,27%		0,05		
Pembatasan Akses atas Sumber Daya dan Pencatatannya (3.9)	1,000	2,27%		0,02		
Akuntabilitas terhadap Sumber Daya dan Pencatatannya (3.10)	2,000	2,27%		0,05		
Dokumentasi yang Baik atas SPI serta Transaksi dan Kejadian Penting (3.11)	2,000	2,27%		0,05		
Informasi dan Komunikasi						
Informasi yang Relevan (4.1)	2,000	5%		0,10		
Komunikasi yang Efektif (4.2)	3,000	5%		0,15		
Pemantauan						
Pemantauan Berkelanjutan (5.1)	1,333	7,50%		0,10		
Evaluasi Terpisah (5.2)	1,500	7,50%		0,11		
SUB JUMLAH STRUKTUR DAN PROSES				1,857		
BOBOT STRUKTUR DAN PROSES			30,00%		0,557	
PENCAPAIAN TUJUAN SPIP						
Efektivitas dan Efisiensi						
Capaian Outcome	5	15%		0,75		
Capaian Output	4	15%		0,60		
Keandalan Laporan Keuangan						
Opini LK	3	25%		0,75		
Pengamanan atas Aset						
Keamanan Administrasi	3	10%		0,30		
Keamanan Fisik	2	5%		0,10		
Keamanan Hukum	5	10%		0,50		
Ketaatan pada Peraturan						
Temuan Ketaatan - BPK	1	20%		0,20		
SUB JUMLAH HASIL		100,00%		3,20		
BOBOT HASIL			30,00%		0,96	
NILAI MATURITAS PENYELENGGARAAN SPIP						3,517

**PENILAIAN MANDIRI MATURITAS PENYELENGGARAAN SPIP
BALAI TEKNIK PERKERETAAPIAN KELAS II PADANG
Periode Penilaian 01 Juli 2022 sampai dengan 30 Juni 2023**

PENYIMPULAN NILAI MATURITAS PENYELENGGARAAN SPIP

Komponen, Unsur, dan Subunsur	Skor	Bobot Unsur	Bobot Komponen	Nilai Unsur	Nilai Komponen	Nilai Akhir
PENETAPAN TUJUAN						
Kualitas Sasaran Strategis	5	50,00%		2,50		
Kualitas Strategi Pencapaian Sasaran Strategis	5	50,00%		2,50		
SUB JUMLAH PERENCANAAN		100,00%		5,00		
BOBOT PERENCANAAN			40,00%		2,000	
STRUKTUR DAN PROSES						
Lingkungan Pengendalian						
Penegakan Integritas dan Nilai Etika (1.1)	2,000	3,75%		0,08		
Komitmen terhadap Kompetensi (1.2)	3,000	3,75%		0,11		
Kepemimpinan yang Kondusif (1.3)	1,250	3,75%		0,05		
Pembentukan Struktur Organisasi yang Sesuai dengan Kebutuhan (1.4)	3,000	3,75%		0,11		
Pendelegasian Wewenang dan Tanggung Jawab yang Tepat (1.5)	2,000	3,75%		0,08		
Penyusunan dan Penerapan Kebijakan yang Sehat tentang Pembinaan SDM (1.6)	1,667	3,75%		0,06		
Perwujudan Peran APIP yang Efektif (1.7)	2,000	3,75%		0,08		
Hubungan Kerja yang Baik dengan Instansi Pemerintah Terkait (1.8)	1,500	3,75%		0,06		
Penilaian Risiko						
Identifikasi Risiko (2.1)	1,667	10%		0,17		
Analisis Risiko (2.2)	1,600	10%		0,16		
Kegiatan Pengendalian						
Reviu atas Kinerja Instansi Pemerintah (3.1)	3,000	2,27%		0,07		
Pembinaan Sumber Daya Manusia (3.2)	2,000	2,27%		0,05		
Pengendalian atas Pengelolaan Sistem Informasi (3.3)	3,000	2,27%		0,07		
Pengendalian Fisik atas Aset (3.4)	2,000	2,27%		0,05		
Penetapan dan Reviu atas Indikator dan Ukuran Kinerja (3.5)	3,000	2,27%		0,07		
Pemisahan Fungsi (3.6)	2,000	2,27%		0,05		
Otorisasi atas Transaksi dan Kejadian yang Penting (3.7)	2,000	2,27%		0,05		
Pencatatan yang Akurat dan Tepat Waktu atas Transaksi dan Kejadian (3.8)	2,000	2,27%		0,05		
Pembatasan Akses atas Sumber Daya dan Pencatatannya (3.9)	2,000	2,27%		0,05		
Akuntabilitas terhadap Sumber Daya dan Pencatatannya (3.10)	2,000	2,27%		0,05		
Dokumentasi yang Baik atas SPI serta Transaksi dan Kejadian Penting (3.11)	2,000	2,27%		0,05		
Informasi dan Komunikasi						
Informasi yang Relevan (4.1)	2,000	5%		0,10		
Komunikasi yang Efektif (4.2)	3,000	5%		0,15		
Pemantauan						
Pemantauan Berkelanjutan (5.1)	1,667	7,50%		0,13		
Evaluasi Terpisah (5.2)	1,500	7,50%		0,11		
SUB JUMLAH STRUKTUR DAN PROSES				2,021		
BOBOT STRUKTUR DAN PROSES			30,00%		0,606	
PENCAPAIAN TUJUAN SPIP						
Efektivitas dan Efisiensi						
Capaian <i>Outcome</i>	5	15%		0,75		
Capaian <i>Output</i>	5	15%		0,75		
Keandalan Laporan Keuangan						
Opini LK	3	25%		0,75		
Pengamanan atas Aset						
Keamanan Administrasi	3	10%		0,30		
Keamanan Fisik	2	5%		0,10		
Keamanan Hukum	5	10%		0,50		
Ketaatan pada Peraturan						
Temuan Ketaatan - BPK	1	20%		0,20		
SUB JUMLAH HASIL		100,00%		3,35		
BOBOT HASIL			30,00%		1,005	
NILAI MATURITAS PENYELENGGARAAN SPIP						3,611

**PENILAIAN MANDIRI MATURITAS PENYELENGGARAAN SPIP
BALAI TEKNIK PERKERETAAPIAN KELAS II PALEMBANG
Periode Penilaian 01 Juli 2022 sampai dengan 30 Juni 2023**

PENYIMPULAN NILAI MATURITAS PENYELENGGARAAN SPIP

Komponen, Unsur, dan Subunsur	Skor	Bobot Unsur	Bobot Komponen	Nilai Unsur	Nilai Komponen	Nilai Akhir
PENETAPAN TUJUAN						
Kualitas Sasaran Strategis	5	50,00%		2,50		
Kualitas Strategi Pencapaian Sasaran Strategis	5	50,00%		2,50		
SUB JUMLAH PERENCANAAN		100,00%		5,00		
BOBOT PERENCANAAN			40,00%		2,000	
STRUKTUR DAN PROSES						
Lingkungan Pengendalian						
Penegakan Integritas dan Nilai Etika (1.1)	2,000	3,75%		0,08		
Komitmen terhadap Kompetensi (1.2)	3,000	3,75%		0,11		
Kepemimpinan yang Kondusif (1.3)	1,250	3,75%		0,05		
Pembentukan Struktur Organisasi yang Sesuai dengan Kebutuhan (1.4)	3,000	3,75%		0,11		
Pendelegasian Wewenang dan Tanggung Jawab yang Tepat (1.5)	2,000	3,75%		0,08		
Penyusunan dan Penerapan Kebijakan yang Sehat tentang Pembinaan SDM (1.6)	1,667	3,75%		0,06		
Perwujudan Peran APiP yang Efektif (1.7)	2,000	3,75%		0,08		
Hubungan Kerja yang Baik dengan Instansi Pemerintah Terkait (1.8)	1,500	3,75%		0,06		
Penilaian Risiko						
Identifikasi Risiko (2.1)	1,333	10%		0,13		
Analisis Risiko (2.2)	1,600	10%		0,16		
Kegiatan Pengendalian						
Reviu atas Kinerja Instansi Pemerintah (3.1)	3,000	2,27%		0,07		
Pembinaan Sumber Daya Manusia (3.2)	2,000	2,27%		0,05		
Pengendalian atas Pengelolaan Sistem Informasi (3.3)	3,000	2,27%		0,07		
Pengendalian Fisik atas Aset (3.4)	2,000	2,27%		0,05		
Penetapan dan Reviu atas Indikator dan Ukuran Kinerja (3.5)	3,000	2,27%		0,07		
Pemisahan Fungsi (3.6)	1,000	2,27%		0,02		
Otorisasi atas Transaksi dan Kejadian yang Penting (3.7)	2,000	2,27%		0,05		
Pencatatan yang Akurat dan Tepat Waktu atas Transaksi dan Kejadian (3.8)	1,000	2,27%		0,02		
Pembatasan Akses atas Sumber Daya dan Pencatatan (3.9)	1,000	2,27%		0,02		
Akuntabilitas terhadap Sumber Daya dan Pencatatan (3.10)	2,000	2,27%		0,05		
Dokumentasi yang Baik atas SPI serta Transaksi dan Kejadian Penting (3.11)	1,333	7,50%		0,10		
Informasi dan Komunikasi						
Informasi yang Relevan (4.1)	3,000	5%		0,15		
Komunikasi yang Efektif (4.2)	1,333	7,50%		0,11		
Pemantauan						
Pemantauan Berkelanjutan (5.1)	1,500	7,50%		0,11		
SUB JUMLAH STRUKTUR DAN PROSES				1,894		
BOBOT STRUKTUR DAN PROSES			30,00%		0,568	
PENCAPAIAN TUJUAN SPIP						
Efektivitas dan Efisiensi						
Capaian <i>Outcome</i>	5	15%		0,75		
Capaian <i>Output</i>	4	15%		0,60		
Keandalan Laporan Keuangan						
Opini LK	3	25%		0,75		
Pengamanan atas Aset						
Keamanan Administrasi	3	10%		0,30		
Keamanan Fisik	2	5%		0,10		
Keamanan Hukum	5	10%		0,50		
Ketaatan pada Peraturan						
Temuan Ketaatan - BPK	1	20%		0,20		
SUB JUMLAH HASIL		100,00%		3,20		
BOBOT HASIL			30,00%		0,96	
NILAI MATURITAS PENYELENGGARAAN SPIP						3,528

PENILAIAN MANDIRI MATURITAS PENYELENGGARAAN SPIP
BALAI PENGUJIAN PERKERETAAPIAN
 Periode Penilaian 01 Juli 2022 sampai dengan 30 Juni 2023

PENYIMPULAN NILAI MATURITAS PENYELENGGARAAN SPIP

Komponen, Unsur, dan Subunsur	Skor	Bobot Unsur	Bobot Komponen	Nilai Unsur	Nilai Komponen	Nilai Akhir
PENETAPAN TUJUAN						
Kualitas Sasaran Strategis	5	50,00%		2,50		
Kualitas Strategi Pencapaian Sasaran Strategis	5	50,00%		2,50		
SUB JUMLAH PERENCANAAN		100,00%		5,00		
BOBOT PERENCANAAN			40,00%		2,000	
STRUKTUR DAN PROSES						
Lingkungan Pengendalian						
Penegakan Integritas dan Nilai Etika (1.1)	2,000	3,75%		0,08		
Komitmen terhadap Kompetensi (1.2)	3,000	3,75%		0,11		
Kepemimpinan yang Kondusif (1.3)	1,250	3,75%		0,05		
Pembentukan Struktur Organisasi yang Sesuai dengan Kebutuhan (1.4)	3,000	3,75%		0,11		
Pendelegasian Wewenang dan Tanggung Jawab yang Tepat (1.5)	2,000	3,75%		0,08		
Penyusunan dan Penerapan Kebijakan yang Sehat tentang Pembinaan SDM (1.6)	1,333	3,75%		0,05		
Perwujudan Peran APIP yang Efektif (1.7)	2,000	3,75%		0,08		
Hubungan Kerja yang Baik dengan Instansi Pemerintah Terkait (1.8)	1,500	3,75%		0,06		
Penilaian Risiko						
Identifikasi Risiko (2.1)	1,667	10%		0,17		
Analisis Risiko (2.2)	1,400	10%		0,14		
Kegiatan Pengendalian						
Reviu atas Kinerja Instansi Pemerintah (3.1)	3,000	2,27%		0,07		
Pembinaan Sumber Daya Manusia (3.2)	2,000	2,27%		0,05		
Pengendalian atas Pengelolaan Sistem Informasi (3.3)	3,000	2,27%		0,07		
Pengendalian Fisik atas Aset (3.4)	2,000	2,27%		0,05		
Penetapan dan Reviu atas Indikator dan Ukuran Kinerja (3.5)	3,000	2,27%		0,07		
Pemisahan Fungsi (3.6)	2,000	2,27%		0,05		
Otorisasi atas Transaksi dan Kejadian yang Penting (3.7)	2,000	2,27%		0,05		
Pencatatan yang Akurat dan Tepat Waktu atas Transaksi dan Kejadian (3.8)	2,000	2,27%		0,05		
Pembatasan Akses atas Sumber Daya dan Pencatatannya (3.9)	2,000	2,27%		0,05		
Akuntabilitas terhadap Sumber Daya dan Pencatatannya (3.10)	2,000	2,27%		0,05		
Dokumentasi yang Baik atas SPI serta Transaksi dan Kejadian Penting (3.11)	3,000	2,27%		0,07		
Informasi dan Komunikasi						
Informasi yang Relevan (4.1)	1,250	5%		0,06		
Komunikasi yang Efektif (4.2)	3,000	5%		0,15		
Pemantauan						
Pemantauan Berkelanjutan (5.1)	1,333	7,50%		0,10		
Evaluasi Terpisah (5.2)	1,500	7,50%		0,11		
SUB JUMLAH STRUKTUR DAN PROSES			30,00%	1,948	0,585	
BOBOT STRUKTUR DAN PROSES						
PENCAPAIAN TUJUAN SPIP						
Efektivitas dan Efisiensi						
Capaian <i>Outcome</i>	5	15%		0,75		
Capaian <i>Output</i>	4	15%		0,60		
Keandalan Laporan Keuangan						
Opini LK	3	25%		0,75		
Pengamanan atas Aset						
Keamanan Administrasi	3	10%		0,30		
Keamanan Fisik	2	5%		0,10		
Keamanan Hukum	5	10%		0,50		
Ketaatan pada Peraturan						
Temuan Ketaatan - BPK	1	20%		0,20		
SUB JUMLAH HASIL		100,00%		3,20		
BOBOT HASIL			30,00%		0,96	
NILAI MATURITAS PENYELENGGARAAN SPIP						3,545

**PENILAIAN MANDIRI MATURITAS PENYELENGGARAAN SPIP
BALAI PERAWATAN PERKERETAAPIAN
Periode Penilaian 01 Juli 2022 sampai dengan 30 Juni 2023**

PENYIMPULAN NILAI MATURITAS PENYELENGGARAAN SPIP

Komponen, Unsur, dan Subunsur	Skor	Bobot Unsur	Bobot Komponen	Nilai Unsur	Nilai Komponen	Nilai Akhir
PENETAPAN TUJUAN						
Kualitas Sasaran Strategis	5	50,00%		2,50		
Kualitas Strategi Pencapaian Sasaran Strategis	5	50,00%		2,50		
SUB JUMLAH PERENCANAAN		100,00%		5,00		
BOBOT PERENCANAAN			40,00%		2,000	
STRUKTUR DAN PROSES						
Lingkungan Pengendalian						
Penegakan Integritas dan Nilai Etika (1.1)	2,000	3,75%		0,08		
Komitmen terhadap Kompetensi (1.2)	3,000	3,75%		0,11		
Kepemimpinan yang Kondusif (1.3)	1,250	3,75%		0,05		
Pembentukan Struktur Organisasi yang Sesuai dengan Kebutuhan (1.4)	3,000	3,75%		0,11		
Pendelegasian Wewenang dan Tanggung Jawab yang Tepat (1.5)	2,000	3,75%		0,08		
Penyusunan dan Penerapan Kebijakan yang Sehat tentang Pembinaan SDM (1.6)	1,000	3,75%		0,04		
Perwujudan Peran APIP yang Efektif (1.7)	2,000	3,75%		0,08		
Hubungan Kerja yang Baik dengan Instansi Pemerintah Terkait (1.8)	1,500	3,75%		0,06		
Penilaian Risiko						
Identifikasi Risiko (2.1)	1,667	10%		0,17		
Analisis Risiko (2.2)	1,600	10%		0,16		
Kegiatan Pengendalian						
Reviu atas Kinerja Instansi Pemerintah (3.1)	3,000	2,27%		0,07		
Pembinaan Sumber Daya Manusia (3.2)	2,000	2,27%		0,05		
Pengendalian atas Pengelolaan Sistem Informasi (3.3)	3,000	2,27%		0,07		
Pengendalian Fisik atas Aset (3.4)	2,000	2,27%		0,05		
Penetapan dan Reviu atas Indikator dan Ukuran Kinerja (3.5)	3,000	2,27%		0,07		
Pemisahan Fungsi (3.6)	3,000	2,27%		0,07		
Otorisasi atas Transaksi dan Kejadian yang Penting (3.7)	2,000	2,27%		0,05		
Pencatatan yang Akurat dan Tepat Waktu atas Transaksi dan Kejadian (3.8)	2,000	2,27%		0,05		
Pembatasan Akses atas Sumber Daya dan Pencatatannya (3.9)	2,000	2,27%		0,05		
Akuntabilitas terhadap Sumber Daya dan Pencatatannya (3.10)	2,000	2,27%		0,05		
Dokumentasi yang Baik atas SPI serta Transaksi dan Kejadian Penting (3.11)	2,000	2,27%		0,05		
Informasi dan Komunikasi						
Informasi yang Relevan (4.1)	2,000	5%		0,10		
Komunikasi yang Efektif (4.2)	3,000	5%		0,15		
Pemantauan						
Pemantauan Berkelanjutan (5.1)	1,667	7,50%		0,13		
Evaluasi Terpisah (5.2)	1,000	7,50%		0,08		
SUB JUMLAH STRUKTUR DAN PROSES				1,958		
BOBOT STRUKTUR DAN PROSES			30,00%		0,587	
PENCAPAIAN TUJUAN SPIP						
Efektivitas dan Efisiensi						
Capaian <i>Outcome</i>	5	15%		0,75		
Capaian <i>Output</i>	5	15%		0,75		
Keandalan Laporan Keuangan						
Opini LK	3	25%		0,75		
Pengamanan atas Aset						
Keamanan Administrasi	3	10%		0,30		
Keamanan Fisik	2	5%		0,10		
Keamanan Hukum	5	10%		0,50		
Ketaatan pada Peraturan						
Temuan Ketaatan - BPK	1	20%		0,20		
SUB JUMLAH HASIL		100,00%		3,35		
BOBOT HASIL			30,00%		1,005	
NILAI MATURITAS PENYELENGGARAAN SPIP						3,592

**PENILAIAN MANDIRI MATURITAS PENYELENGGARAAN SPIP
BALAI PENGELOLA KERETA API RINGAN SUMATERA SELATAN
Periode Penilaian 01 Juli 2022 sampai dengan 30 Juni 2023**

PENYIMPULAN NILAI MATURITAS PENYELENGGARAAN SPIP

Komponen, Unsur, dan Subunsur	Skor	Bobot Unsur	Bobot Komponen	Nilai Unsur	Nilai Komponen	Nilai Akhir
PENETAPAN TUJUAN						
Kualitas Sasaran Strategis	5	50,00%		2,50		
Kualitas Strategi Pencapaian Sasaran Strategis	5	50,00%		2,50		
SUB JUMLAH PERENCANAAN		100,00%		5,00		
BOBOT PERENCANAAN			40,00%		2,000	
STRUKTUR DAN PROSES						
Lingkungan Pengendalian						
Pengakuan Integritas dan Nilai Etika (1.1)	2,000	3,75%		0,08		
Komitmen terhadap Kompetensi (1.2)	3,000	3,75%		0,11		
Keperimpinan yang Kondusif (1.3)	1,250	3,75%		0,05		
Pembentukan Struktur Organisasi yang Sesuai dengan Kebutuhan (1.4)	3,000	3,75%		0,11		
Pendelegasian Wewenang dan Tanggung Jawab yang Tepat (1.5)	2,000	3,75%		0,08		
Penyusunan dan Penerapan Kebijakan yang Sehat tentang Pembinaan SDM (1.6)	1,333	3,75%		0,05		
Perwujudan Peran APIP yang Efektif (1.7)	2,000	3,75%		0,08		
Hubungan Kerja yang Baik dengan Instansi Pemerintah Terkait (1.8)	1,000	3,75%		0,04		
Penilaian Risiko						
Identifikasi Risiko (2.1)	1,667	10%		0,17		
Analisis Risiko (2.2)	1,400	10%		0,14		
Kegiatan Pengendalian						
Reviu atas Kinerja Instansi Pemerintah (3.1)	3,000	2,27%		0,07		
Pembinaan Sumber Daya Manusia (3.2)	2,000	2,27%		0,05		
Pengendalian atas Pengelolaan Sistem Informasi (3.3)	3,000	2,27%		0,07		
Pengendalian Fisik atas Aset (3.4)	2,000	2,27%		0,05		
Penetapan dan Reviu atas Indikator dan Ukuran Kinerja (3.5)	3,000	2,27%		0,07		
Pemisahan Fungsi (3.6)	3,000	2,27%		0,07		
Otorisasi atas Transaksi dan Kejadian yang Penting (3.7)	2,000	2,27%		0,05		
Pencatatan yang Akurat dan Tepat Waktu atas Transaksi dan Kejadian (3.8)	2,000	2,27%		0,05		
Pembatasan Akses atas Sumber Daya dan Pencatatan (3.9)	2,000	2,27%		0,05		
Akuntabilitas terhadap Sumber Daya dan Pencatatan (3.10)	2,000	2,27%		0,05		
Dokumentasi yang Baik atas SPI serta Transaksi dan Kejadian Penting (3.11)	2,000	2,27%		0,05		
Informasi dan Komunikasi						
Informasi yang Relevan (4.1)	2,000	5%		0,10		
Komunikasi yang Efektif (4.2)	3,000	5%		0,15		
Pemantauan						
Pemantauan Berkelanjutan (5.1)	1,333	7,50%		0,10		
Evaluasi Terpisah (5.2)	1,500	7,50%		0,11		
SUB JUMLAH STRUKTUR DAN PROSES				1,944		
BOBOT STRUKTUR DAN PROSES			30,00%		0,583	
PENCAPAIAN TUJUAN SPIP						
Efektivitas dan Efisiensi						
Capaian Outcome	5	15%		0,75		
Capaian Output	5	15%		0,75		
Keandalan Laporan Keuangan						
Opini LK	3	25%		0,75		
Pengamanan atas Aset						
Keamanan Administrasi	3	10%		0,30		
Keamanan Fisik	2	5%		0,10		
Keamanan Hukum	5	10%		0,50		
Ketaatan pada Peraturan						
Temuan Ketaatan - BPK	1	20%		0,20		
SUB JUMLAH HASIL		100,00%		3,35		
BOBOT HASIL			30,00%		1,005	
NILAI MATURITAS PENYELENGGARAAN SPIP						3,588

**PENILAIAN MANDIRI MATURITAS PENYELENGGARAAN SPIP
BALAI PENGELOLA KERETA API SULAWESI SELATAN
Periode Penilaian 01 Juli 2022 sampai dengan 30 Juni 2023**

PENYIMPULAN NILAI MATURITAS PENYELENGGARAAN SPIP

Komponen, Unsur, dan Subunsur	Skor	Bobot Unsur	Bobot Komponen	Nilai Unsur	Nilai Komponen	Nilai Akhir
PENETAPAN TUJUAN						
Kualitas Sasaran Strategis	5	50,00%		2,50		
Kualitas Strategi Pencapaian Sasaran Strategis	5	50,00%		2,50		
SUB JUMLAH PERENCANAAN		100,00%		5,00		
BOBOT PERENCANAAN			40,00%		2,000	
STRUKTUR DAN PROSES						
Lingkungan Pengendalian						
Pengakuan Integritas dan Nilai Etika (1.1)	2,000	3,75%		0,08		
Komitmen terhadap Kompetensi (1.2)	2,000	3,75%		0,08		
Kepemimpinan yang Kondusif (1.3)	1,250	3,75%		0,05		
Pembentukan Struktur Organisasi yang Sesuai dengan Kebutuhan (1.4)	2,000	3,75%		0,08		
Pendelegasian Wewenang dan Tanggung Jawab yang Tepat (1.5)	2,000	3,75%		0,08		
Penyusunan dan Penerapan Kebijakan yang Sehat tentang Pembinaan SDM (1.6)	1,333	3,75%		0,05		
Perwujudan Peran APIP yang Efektif (1.7)	2,000	3,75%		0,08		
Hubungan Kerja yang Baik dengan Instansi Pemerintah Terkait (1.8)	1,500	3,75%		0,06		
Penilaian Risiko						
Identifikasi Risiko (2.1)	1,667	10%		0,17		
Analisis Risiko (2.2)	1,400	10%		0,14		
Kegiatan Pengendalian						
Reviu atas Kinerja Instansi Pemerintah (3.1)	3,000	2,27%		0,07		
Pembinaan Sumber Daya Manusia (3.2)	2,000	2,27%		0,05		
Pengendalian atas Pengelolaan Sistem Informasi (3.3)	3,000	2,27%		0,07		
Pengendalian Fisik atas Aset (3.4)	2,000	2,27%		0,05		
Penetapan dan Reviu atas Indikator dan Ukuran Kinerja (3.5)	3,000	2,27%		0,07		
Pemisahan Fungsi (3.6)	3,000	2,27%		0,07		
Otorisasi atas Transaksi dan Kejadian yang Penting (3.7)	2,000	2,27%		0,05		
Pencatatan yang Akurat dan Tepat Waktu atas Transaksi dan Kejadian (3.8)	2,000	2,27%		0,05		
Pembatasan Akses atas Sumber Daya dan Pencatannya (3.9)	2,000	2,27%		0,05		
Akuntabilitas terhadap Sumber Daya dan Pencatannya (3.10)	2,000	2,27%		0,05		
Dokumentasi yang Baik atas SPI serta Transaksi dan Kejadian Penting (3.11)	2,000	2,27%		0,05		
Informasi dan Komunikasi						
Informasi yang Relevan (4.1)	1,750	5%		0,09		
Komunikasi yang Efektif (4.2)	3,000	5%		0,15		
Pemantauan						
Pemantauan Berkelanjutan (5.1)	1,667	7,50%		0,13		
Evaluasi Terpisah (5.2)	1,000	7,50%		0,08		
SUB JUMLAH STRUKTUR DAN PROSES				1,863		
BOBOT STRUKTUR DAN PROSES			30,00%		0,559	
PENCAPAIAN TUJUAN SPIP						
Efektivitas dan Efisiensi						
Capaian Outcome	5	15%		0,75		
Capaian Output	5	15%		0,75		
Keandalan Laporan Keuangan						
Opini LK	3	25%		0,75		
Pengamanan atas Aset						
Keamanan Administrasi	3	10%		0,30		
Keamanan Fisik	2	5%		0,10		
Keamanan Hukum	5	10%		0,50		
Ketaatan pada Peraturan						
Temuan Ketaatan - BPK	1	20%		0,20		
SUB JUMLAH HASIL		100,00%		3,35		
BOBOT HASIL			30,00%		1,005	
NILAI MATURITAS PENYELENGGARAAN SPIP						3,564

LAMPIRAN

**Dokumentasi Pembahasan Kinerja di Internal
Unit Kerja Balai Pengujian Perkeretaapian Tahun 2023**



**KEMENTERIAN PERHUBUNGAN
DIREKTORAT JENDERAL PERKERETAAPIAN
BADAN LAYANAN UMUM
BALAI PENGUJIAN PERKERETAAPIAN**

Jl Perjuangan No. 25 Kp. Pintu Air
Harapan Mulya, Medan Satria
Kota Bekasi 17143

Telp : (021) 88969530
Fax : (021) 88969530

Email : balaipengujianka@gmail.com
Website : <https://www.ujidjka.dephub.go.id>

NOTA DINAS

Nomor: **075/ND/K1/BP-UJI/2023**

Dari : Plh. Kepala Balai Pengujian Perkeretaapian
Yth : 1. Kepala Sub Bagian Tata Usaha;
2. Kepala Seksi Pengujian Sarana Perkeretaapian;
3. Kepala Seksi Pengujian SDM Perkeretaapian;
4. Kepala Seksi Pengujian Prasarana Perkeretaapian; dan
5. Pejabat Pembuat Komitmen (PPK) Rupiah Murni.
Hal : Pembahasan Capaian Kinerja Triwulan IV dan Persiapan Penyelenggaraan
: SAKIP Tahun 2024

Tanggal : 29 Desember 2023

Sehubungan dengan persiapan penyelenggaraan SAKIP tahun 2024 sesuai surat Sekretaris Direktorat Jenderal Perkeretaapian Nomor : PS.006/1/16/K1/DJKA/2026 perihal Persiapan Penyelenggaraan SAKIP Tahun 2024, bersama ini disampaikan bahwa jadwal *tentative* perencanaan dan pelaporan kinerja pada penyelenggaraan SAKIP di awal Tahun 2024 adalah sebagai berikut :

- a. Penyusunan Perjanjian Kinerja (PK) dan Rencana Aksi (Renaksi) Tahun 2024 yang dilaksanakan pada tanggal 3-5 Januari 2024;
- b. Pengisian dan *Update* Data Kinerja Triwulan IV Tahun 2023 pada Sistem Pelaporan Kinerja yang dilaksanakan pada tanggal 2-5 Januari 2024; dan
- c. Penyusunan Laporan Kinerja Instansi Pemerintah (LKIP) dan Laporan Monitoring Capaian Kinerja Triwulan IV Tahun 2023 yang dilaksanakan pada tanggal 2-12 Januari 2024.

Sehubungan dengan hal-hal di atas, bersama ini disampaikan jadwal pelaksanaan pembahasan persiapan penyelenggaraan SAKIP Tahun 2024 yang akan dilaksanakan pada:

Hari/Tanggal : Rabu, 3 Januari 2024
Waktu : 10.00 WIB - selesai
Tempat : Ruang Rapat Balai Pengujian Perkeretaapian
Acara : Pembahasan Capaian Kinerja Triwulan IV dan
Persiapan Penyelenggaraan SAKIP Tahun 2024

Masing-masing seksi dimohon dapat menyiapkan data target pengujian tahun 2024 dan rincian target pengujian per bulan.

Demikian disampaikan, atas perhatian dan kerja samanya diucapkan terima kasih.

Yohary Baruna Putra
NIP. 19821227 200912 1 002

RISALAH RAPAT
PEMBAHASAN CAPAIAN KINERJA TRIWULAN IV DAN
PERSIAPAN PENYELENGGARAAN SAKIP TAHUN 2024

Hari/Tanggal : Senin, 3 Januari 2024
Waktu : 10.00 WIB - Selesai
Pimpinan Rapat : Kepala Balai Pengujian Perkeretaapian
Tempat/Media : Ruang Rapat Lt. 2 Balai Pengujian Perkeretaapian

NO	URAIAN	TINDAKLANJUT
1.	Maksud dan tujuan diadakannya rapat koordinasi internal pembahasan evaluasi SAKIP Tahun 2023 dan persiapan penyelenggaraan SAKIP Tahun 2024	<ul style="list-style-type: none"> a. Evaluasi terhadap realisasi Tahun 2023 b. Merumuskan Perjanjian Kinerja Balai Pengujian Perkeretaapian Tahun 2024 c. Melakukan persiapan penyelenggaraan SAKIP Tahun 2024 dengan merumuskan tugas masing-masing seksi guna mendukung perbaikan SAKIP Tahun 2024
2.	Merumuskan Rencana Perjanjian Kinerja Balai Pengujian Tahun 2024 yang akan dibahas oleh Bagian Perencanaan, DJKA	Target Balai Pengujian Perkeretaapian Tahun 2024: <ul style="list-style-type: none"> a. Seksi Sarana sebanyak 8715 unit b. Seksi SDM sebanyak 11457 orang c. Seksi Prasarana sebanyak 203 unit dan 479 Km'sp d. IKM terhadap Pelayanan Publik yang diselenggarakan Balai Pengujian Perkeretaapian dengan nilai 3.30 e. Persentase Kualitas Pelaksanaan Anggaran 90% f. Persentase Realisasi PNBPN 100% g. Nilai AKIP yaitu 82 h. Tingkat Maturitas SPIP dengan Level 3
3.	Melakukan persiapan penyelenggaraan SAKIP Tahun 2024 dengan merumuskan tugas masing-masing seksi guna mendukung rekomendasi peningkatan SAKIP Tahun 2024	<ul style="list-style-type: none"> a. Rekomendasi Peningkatan SAKIP Tahun 2023 <ul style="list-style-type: none"> • Evaluasi Perjanjian Kinerja atau target dilakukan per triwulan dengan merumuskan justifikasi dan rekomendasi perbaikan • Adanya Dokumentasi Rapat internal Balai pengujian Perkeretaapian dengan menggunakan surat

	<p>undangan, absen dan risalah rapat</p> <ul style="list-style-type: none">• Laporan Bulanan Keuangan dari Satker RM dan BLU dilaporkan tepat waktu• PIC Perencanaan masing-masing seksi agar dapat menyerahkan data capaian realisasi per tanggal 1 dengan tembusan Kepala Seksi masing-masing berkoordinasi dengan tim perencanaan. Batas pengumpulan data realisasi adalah tanggal 3 tiap bulan. <p>b. Tugas Masing-masing Seksi dan Satker</p> <ul style="list-style-type: none">• Membuat Laporan Rencana Kerja Pengujian Tahun 2024 dengan batas pengumpulan Senin, 8 Januari 2024• Membuat Laporan Tahunan 2023 dengan batas pengumpulan Jumat, 5 Januari 2024• Menentukan PIC Perencanaan masing-masing seksi berjumlah 2 orang untuk SK Penyelenggaraan SAKIP Tahun 2024• Satker membuat Laporan Bulanan Keuangan dan Fisik tiap bulan• Satker mengirimkan data dari Aplikasi SMART dengan batas maksimal pengiriman tanggal 5 Januari 2023
--	---

Mengetahui
Kepala Sub Bagian Tata Usaha



Andreas Koesoemo Noegroho
NIP. 19730401 200604 1 013

Penyusun
Staff Bagian Tata Usaha



Cevrela Fani Yasintasari
NIP. 19971103 202012 2 002

Dokumentasi Pembahasan Kinerja

Balai Pengujian Perkeretaapian Triwulan IV Tahun 2023



